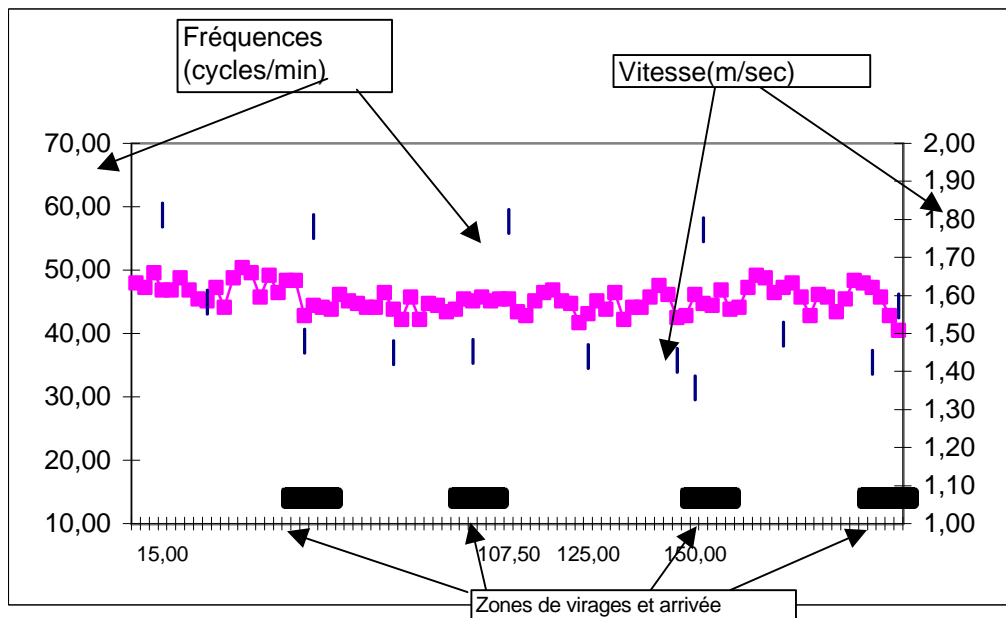


200 Nage Libre Dames - Finale A Chpts France Minimes 2003

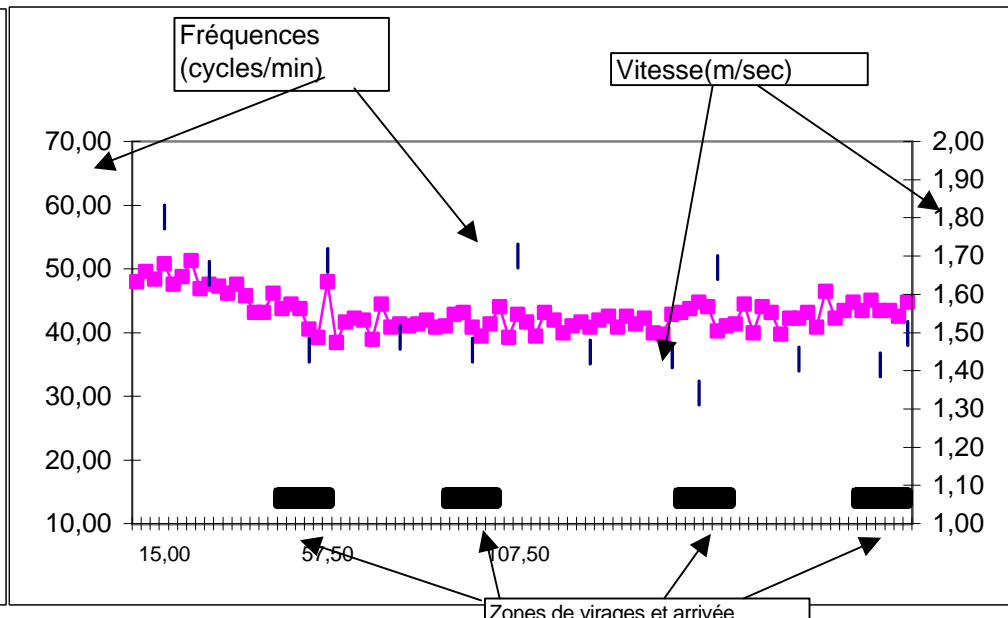
NOM	DELARBRE	SCHMISSER	LIGNOT	BOYACI	ALEXANDRE	DURAND	HERNANDEZ	NICOLAS
PRENOM	Melissia	Violaine	Justine	Chloé	Claire	Ophélie	Cécilia	Nelly
Temps final	2,1173	2,1261	2,1016	2,0730	2,0835	2,0882	2,1175	2,1176
Temps d'envol (sec)	0,80	0,89	0,74	0,93	6,18	0,72	0,86	0,72
Temps au 1er Mvt (sec)	3,69	3,03	3,21	3,53	6,85	3,38	5,43	3,29
Temps au 15m (sec)	8,28	8,32	8,08	7,64	7,80	8,20	7,88	8,16
Temps au 1er 25	0,1460	0,1436	0,1432	0,1360	0,1392	0,1424	0,1416	0,1444
Temps du 2ème 25	0,1627	0,1628	0,1670	0,1583	0,1626	0,1609	0,1674	0,1616
Temps au 1er 50	0,3087	0,3064	0,3102	0,2943	0,3018	0,3033	0,3090	0,3060
Temps au 75m	0,4716	0,4684	0,4668	0,4488	0,4608	0,4624	0,4692	0,4632
Temps 3ème 25	0,1629	0,1620	0,1566	0,1545	0,1590	0,1591	0,1602	0,1572
Temps 4ème 25	0,1750	0,1743	0,1746	0,1700	0,1730	0,1721	0,1780	0,1729
Temps 2ème 50	0,3379	0,3363	0,3312	0,3245	0,3320	0,3312	0,3382	0,3301
Temps au 5ème 25m	0,1634	0,1649	0,1582	0,1576	0,1594	0,1619	0,1612	0,1635
Temps au 125m	1,2100	1,2076	1,1996	1,1764	1,1932	1,1964	1,2084	1,1996
Temps au 6ème 25m	0,1777	0,1775	0,1784	0,1711	0,1731	0,1710	0,1750	0,1778
Temps au 3ème 50m	0,3411	0,3424	0,3366	0,3287	0,3325	0,3329	0,3362	0,3413
Temps au 7ème 25m	0,1591	0,1673	0,1600	0,1589	0,1553	0,1578	0,1658	0,1646
Temps au 175m	1,5468	1,5524	1,5380	1,5064	1,5216	1,5252	1,5492	1,5420
Temps au 8ème 25m	0,1705	0,1737	0,1636	0,1666	0,1619	0,1630	0,1683	0,1756
Temps au 4ème 50	0,3296	0,3410	0,3236	0,3255	0,3172	0,3208	0,3341	0,3402
% 1er 50 / Temps final	23,43	23,11	23,83	23,12	23,51	23,54	23,45	23,22
% 2ème 50 / Temps final	25,65	25,36	25,45	25,49	25,87	25,71	25,67	25,05
% 3ème 50 / Temps final	25,89	25,82	25,86	25,82	25,91	25,84	25,52	25,90
% 4ème 50 / Temps final	25,02	25,71	24,86	25,57	24,71	24,90	25,36	25,82
Temps 7m50 avant 1er virage	0,0507	0,0516	0,0522	0,0479	0,0522	0,0497	0,0522	0,0512
Temps de coulée 1er Vir	0,0236	0,0186	0,0226	0,0280	0,0232	0,0213	0,0289	0,0224
Temps 7m50 après 1er virage	0,0421	0,0444	0,0406	0,0397	0,0402	0,0411	0,0410	0,0408
Temps 1er Virage (15m)	0,0928	0,0960	0,0928	0,0876	0,0924	0,0908	0,0932	0,0920
Temps 7m50 avant 2ème virage	0,0546	0,0539	0,0558	0,0508	0,0522	0,0513	0,0516	0,0505
Temps de coulée 2ème Vir	0,0238	0,0216	0,0199	0,0278	0,0218	0,0192	0,0282	0,0393
Temps 7m50 après 2ème virage	0,0418	0,0441	0,0398	0,0380	0,0378	0,0395	0,0412	0,0387
Temps 2ème Virage (15m)	0,0964	0,0980	0,0956	0,0888	0,0900	0,0908	0,0928	0,0892
Temps 7m50 avant 3ème virage	0,0553	0,0559	0,0568	0,0527	0,0539	0,0526	0,0566	0,0562
Temps de coulée 3ème Vir	0,0235	0,0210	0,0193	0,0281	0,0239	0,0174	0,0290	0,0350
Temps 7m50 après 3ème virage	0,0423	0,0449	0,0416	0,0425	0,0405	0,0410	0,0434	0,0422
Temps 3ème Virage (15m)	0,0976	0,1008	0,0984	0,0952	0,0944	0,0936	0,1000	0,0984
Temps dernier 7.5m	0,0477	0,0501	0,0472	0,0466	0,0467	0,0442	0,0447	0,0472
Fréq au dép (Cycles/min)	48,0	48,0	50,0	52,2	45,8	47,6	44,8	49,2
Fréq 1er 25	48,2	49,6	44,8	49,4	48,0	48,4	42,3	46,7
Fréq 2ème 25	50,0	44,4	40,3	43,5	44,4	42,6	38,1	47,4
Fréq 3ème 25	45,3	40,0	43,0	42,0	42,0	45,3	36,6	40,7
Fréq 4ème 25	44,0	41,4	45,8	41,1	41,8	44,0	33,4	41,0
Fréq 5ème 25	44,9	41,2	43,2	41,8	39,9	45,6	36,8	40,7
Fréq 6ème 25	42,9	41,8	43,0	41,8	40,7	46,9	36,7	42,3
Fréq 7ème 25	45,1	42,9	44,8	44,1	47,4	51,3	35,8	41,4
Fréq 8ème 25	44,4	42,9	45,6	43,6	45,5	47,8	36,6	39,2
D/C 1er 25 (mètres)	1,97	2,00	2,15	2,04	2,04	2,05	2,26	2,05
D/C 2ème 25	1,88	2,12	2,27	2,19	2,14	2,22	2,39	2,01
D/C 3ème 25	1,92	2,23	2,10	2,18	2,11	1,97	2,41	2,22
D/C 4ème 25	1,98	2,11	1,93	2,14	2,08	1,98	2,49	2,09
D/C 5ème 25	1,92	2,11	2,05	2,10	2,17	1,88	2,38	2,07
D/C 6ème 25	2,00	2,07	2,01	2,12	2,17	1,89	2,42	2,04
D/C 7ème 25	1,99	2,00	1,98	2,04	1,93	1,75	2,39	2,07
D/C 8ème 25	1,92	1,98	1,98	2,01	2,01	1,85	2,32	2,09
Nb de Mvts 1er 50	42	42	41	39	34	40	33	41
Nb de Mvts 2ème 50	46	43	44	40	43	46	36	42
Nb de Mvts 3ème 50	46	44	46	42	43	48	38	43
Nb de Mvts 4ème 50	47	46	46	43	45	49	38	43
Nb de Mvts épreuve	181	175	177	164	165	183	145	169

200 Nage Libre Dames - Finale A Chpts France Minimes 2003

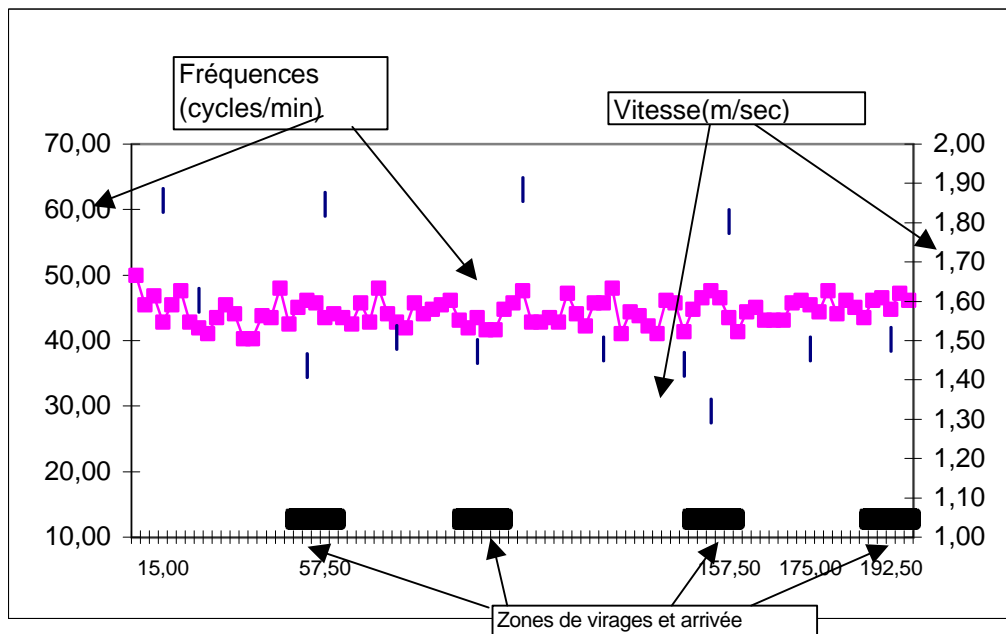
Ligne 1 DELARBRE



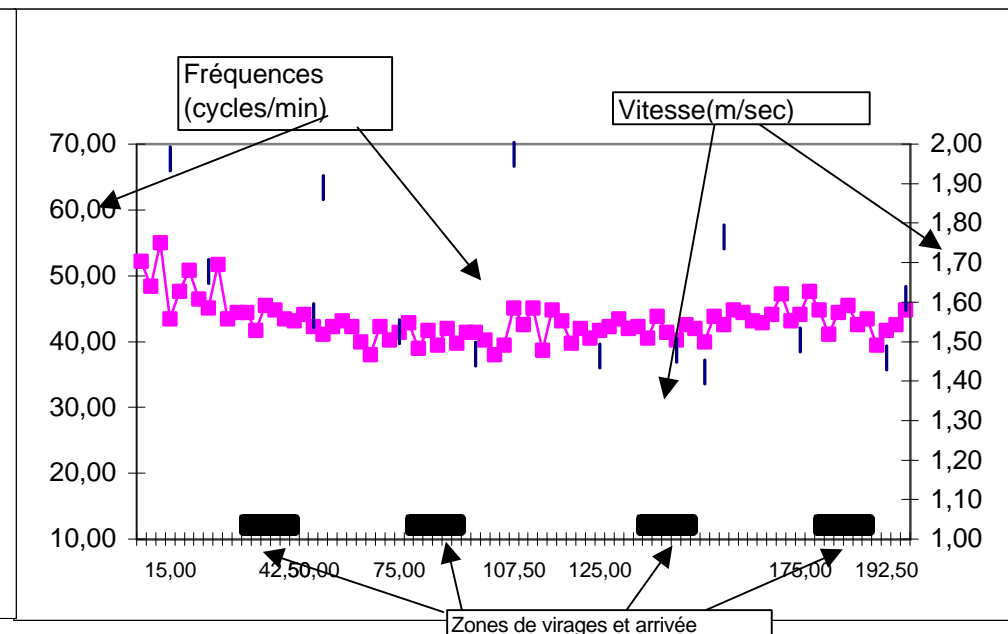
Ligne 2 SCHMISSER



Ligne 3 LIGNOT



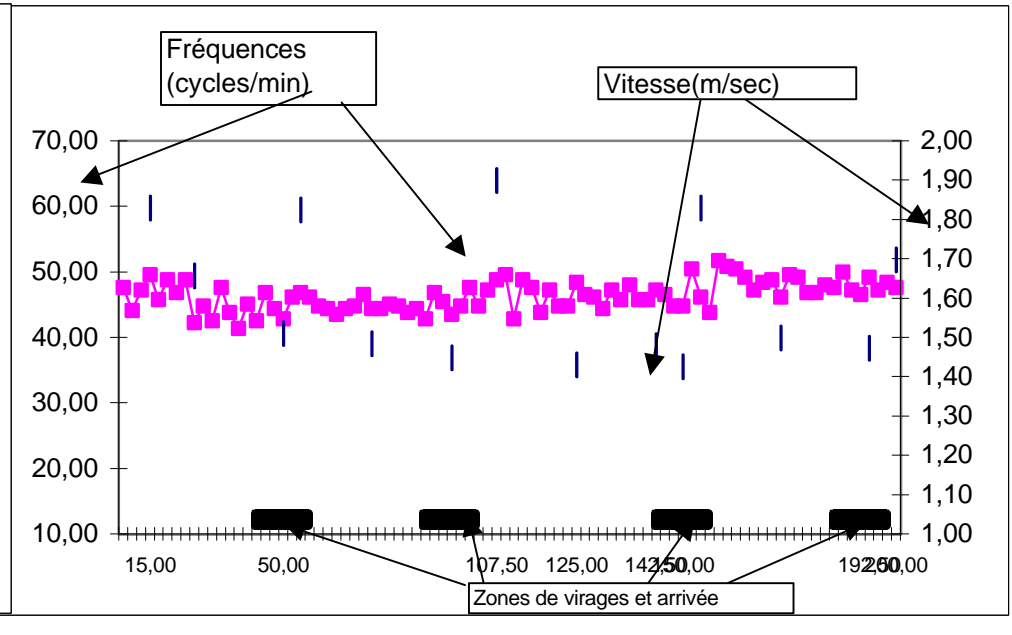
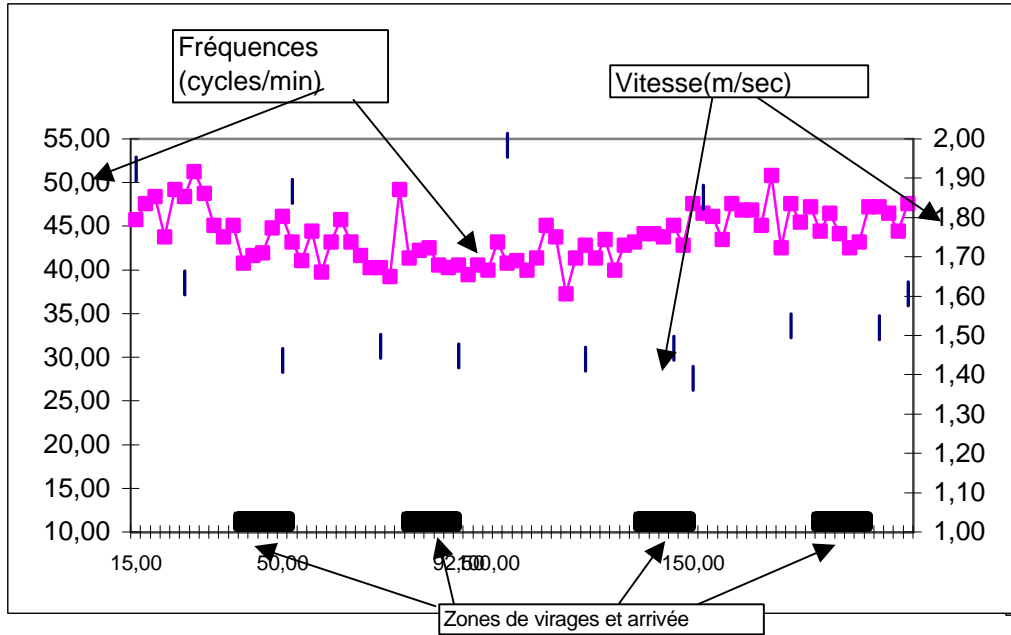
ligne 4 BOYACI



200 Nage Libre Dames - Finale A
ALEXANDRE

Chpts France Minimes 2003
ligne 6 DURAND

Ligne 5

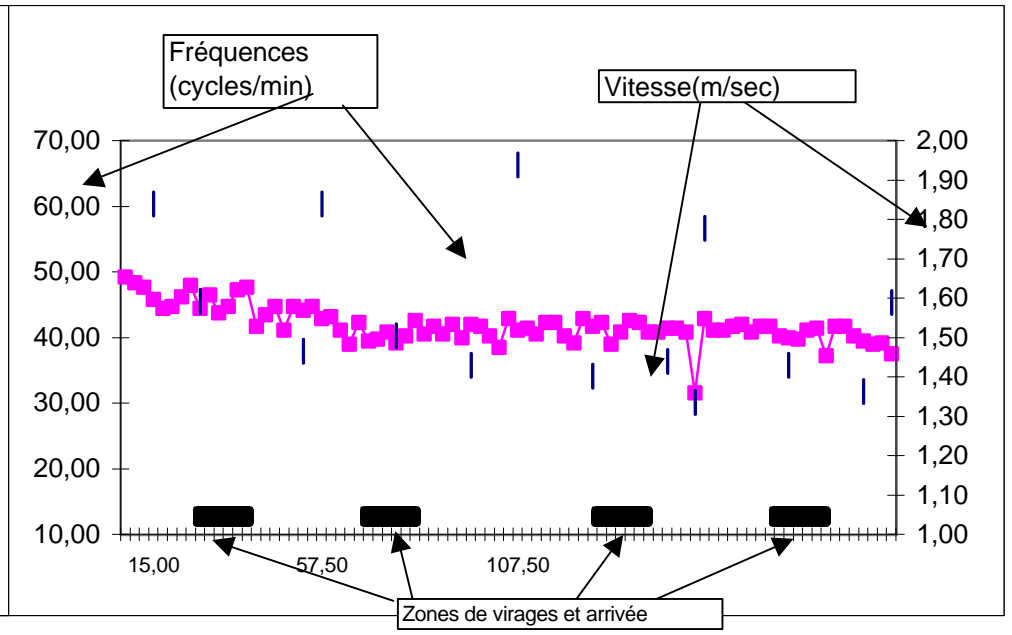
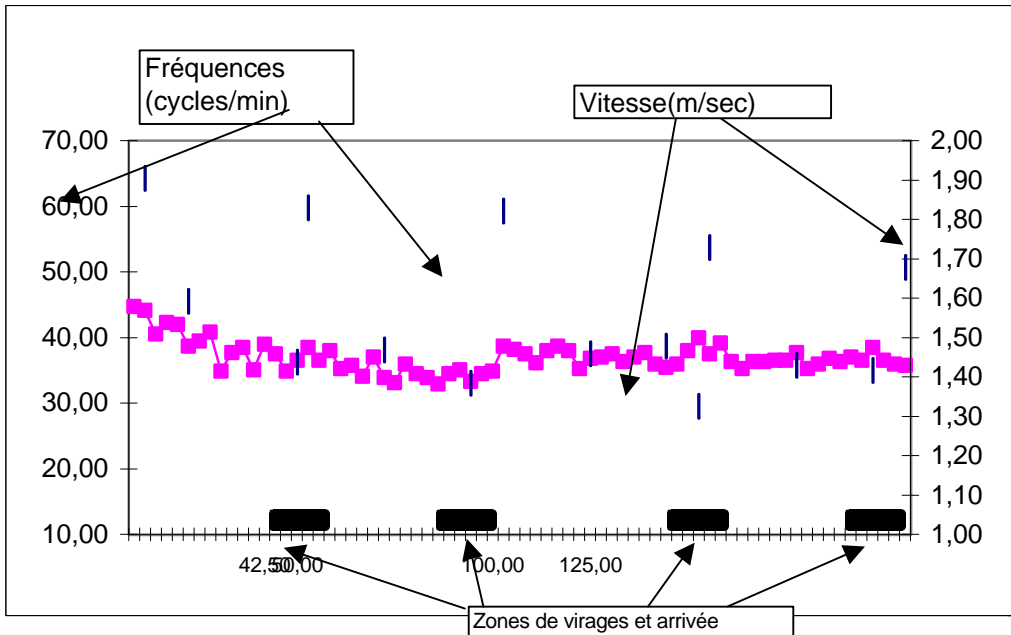


ligne 7

HERNANDEZ

Ligne 8

NICOLAS

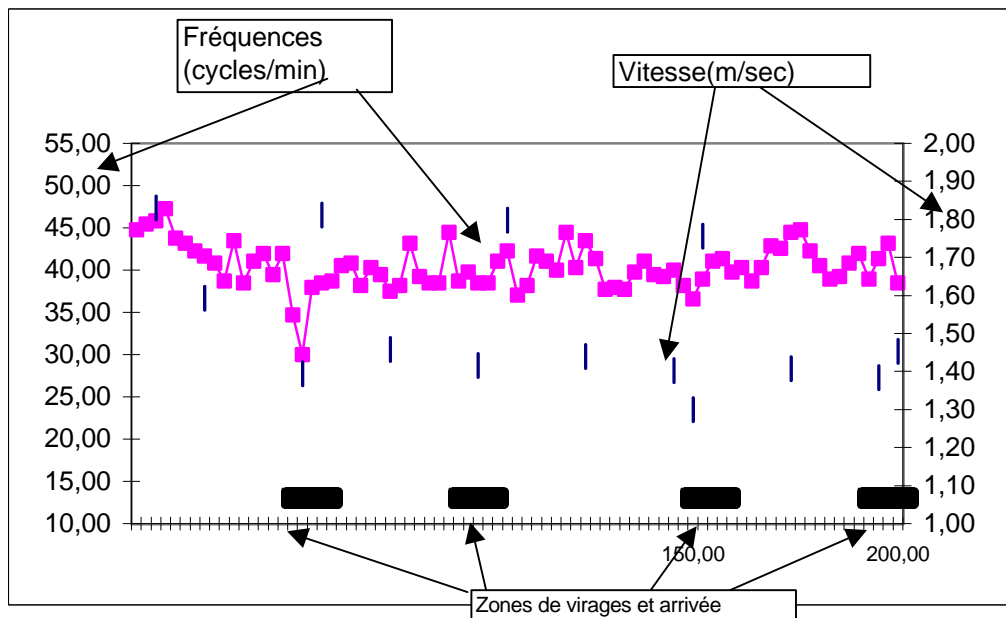


200 Nage Libre Dames - Finale B Chpts France Minimes 2003

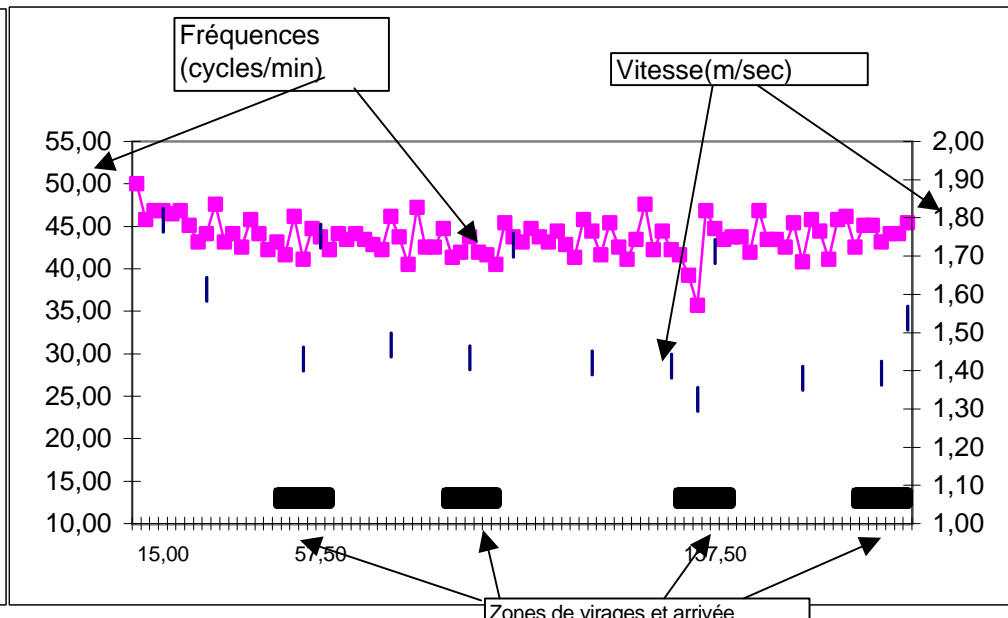
NOM	CHAM BONNIERE	CANTENOT	FERNANDEZ	POUZIN	HARDY	DIMITROFF	LERAY	FETTET
PRENOM	Léa	Marine	Liliane	Natacha	Morgane	Marine	Laëtitia	Vanessa
Temps final	2,1464	2,1452	2,1287	2,1187	2,1536	2,0989	2,1419	2,1443
Temps d'envol (sec)	1,00	0,74	0,68	0,71	0,83	0,69	0,75	0,83
Temps au 1er Mvt (sec)	4,45	2,56	2,93	2,96	3,53	3,19	3,45	4,18
Temps au 15m (sec)	8,20	8,36	8,12	8,28	8,28	7,96	8,36	8,32
Temps au 1er 25	0,1448	0,1456	0,1448	0,1464	0,1480	0,1416	0,1488	0,1464
Temps du 2ème 25	0,1690	0,1676	0,1669	0,1667	0,1675	0,1619	0,1729	0,1662
Temps au 1er 50	0,3138	0,3132	0,3117	0,3131	0,3155	0,3035	0,3217	0,3126
Temps au 75m	0,4752	0,4752	0,4744	0,4704	0,4752	0,4624	0,4892	0,4752
Temps 3ème 25	0,1614	0,1620	0,1627	0,1573	0,1597	0,1589	0,1675	0,1626
Temps 4ème 25	0,1803	0,1778	0,1748	0,1724	0,1759	0,1707	0,1778	0,1798
Temps 2ème 50	0,3417	0,3398	0,3375	0,3297	0,3356	0,3296	0,3453	0,3424
Temps au 5ème 25m	0,1633	0,1666	0,1648	0,1624	0,1677	0,1617	0,1662	0,1662
Temps au 125m	1,2188	1,2196	1,2140	1,2052	1,2188	1,1948	1,2332	1,2212
Temps au 6ème 25m	0,1825	0,1806	0,1783	0,1763	0,1803	0,1755	0,1756	0,1815
Temps au 3ème 50m	0,3458	0,3472	0,3431	0,3387	0,3480	0,3372	0,3418	0,3477
Temps au 7ème 25m	0,1671	0,1706	0,1657	0,1657	0,1717	0,1609	0,1636	0,1657
Temps au 175m	1,5684	1,5708	1,5580	1,5472	1,5708	1,5312	1,5724	1,5684
Temps au 8ème 25m	0,1780	0,1744	0,1707	0,1715	0,1828	0,1677	0,1695	0,1759
Temps au 4ème 50	0,3451	0,3450	0,3364	0,3372	0,3545	0,3286	0,3331	0,3416
% 1er 50 / Temps final	14,62	14,60	14,64	14,78	14,65	14,46	15,02	14,58
% 2ème 50 / Temps final	15,92	15,84	15,85	15,56	15,58	15,70	16,12	15,97
% 3ème 50 / Temps final	16,11	16,18	16,12	15,99	16,16	16,07	15,96	16,22
% 4ème 50 / Temps final	16,08	16,08	15,80	15,92	16,46	15,66	15,55	15,93
Temps 7m50 avant 1er virage	0,0538	0,0524	0,0517	0,0523	0,0531	0,0515	0,0553	0,0542
Temps de coulée 1er Vir	0,0250	0,0227	0,0194	0,0219	0,0260	0,0261	0,0256	0,0275
Temps 7m50 après 1er virage	0,0414	0,0428	0,0435	0,0405	0,0413	0,0413	0,0431	0,0418
Temps 1er Virage (15m)	0,0952	0,0952	0,0952	0,0928	0,0944	0,0928	0,0984	0,0960
Temps 7m50 avant 2ème virage	0,0567	0,0558	0,0536	0,0520	0,0539	0,0519	0,0530	0,0546
Temps de coulée 2ème Vir	0,0259	0,0224	0,0214	0,0204	0,0258	0,0263	0,0254	0,0374
Temps 7m50 après 2ème virage	0,0417	0,0434	0,0424	0,0416	0,0421	0,0401	0,0414	0,0406
Temps 2ème Virage (15m)	0,0984	0,0992	0,0960	0,0936	0,0960	0,0920	0,0944	0,0952
Temps 7m50 avant 3ème virage	0,0577	0,0566	0,0543	0,0539	0,0563	0,0571	0,0548	0,0591
Temps de coulée 3ème Vir	0,0222	0,0210	0,0196	0,0177	0,0235	0,0266	0,0246	0,0307
Temps 7m50 après 3ème virage	0,0427	0,0438	0,0433	0,0433	0,0441	0,0413	0,0432	0,0429
Temps 3ème Virage (15m)	0,1004	0,1004	0,0976	0,0972	0,1004	0,0984	0,0980	0,1020
Temps dernier 7.5m	0,0516	0,0488	0,0487	0,0471	0,0504	0,0453	0,0459	0,0491
Fréq au dép (Cycles/min)	44,8	50,0	57,1	52,2	51,3	52,6	42,9	52,2
Fréq 1er 25	46,3	46,9	48,8	49,0	41,0	46,2	41,5	48,0
Fréq 2ème 25	40,1	44,1	48,6	46,7	42,7	42,7	40,0	46,7
Fréq 3ème 25	39,7	43,6	44,3	44,8	44,3	40,0	38,1	46,7
Fréq 4ème 25	39,9	42,4	44,8	45,5	40,5	41,4	37,6	44,4
Fréq 5ème 25	39,9	44,3	45,8	46,0	41,0	39,1	38,3	48,8
Fréq 6ème 25	38,7	42,3	44,6	44,3	39,3	38,0	39,2	47,6
Fréq 7ème 25	39,7	44,6	47,2	44,4	36,8	40,7	40,5	47,4
Fréq 8ème 25	40,8	45,8	47,4	42,7	39,2	39,0	42,6	45,8
D/C 1er 25 (mètres)	2,06	2,06	1,93	1,93	2,25	2,10	2,22	1,98
D/C 2ème 25	2,27	2,07	1,88	1,97	2,15	2,23	2,23	2,01
D/C 3ème 25	2,20	2,02	1,99	2,01	2,00	2,23	2,22	1,86
D/C 4ème 25	2,13	2,03	1,93	1,92	2,12	2,14	2,24	1,89
D/C 5ème 25	2,17	1,92	1,87	1,89	2,04	2,21	2,19	1,71
D/C 6ème 25	2,17	2,00	1,90	1,94	2,15	2,34	2,22	1,80
D/C 7ème 25	2,12	1,86	1,82	1,93	2,24	2,16	2,15	1,80
D/C 8ème 25	2,04	1,83	1,81	1,98	2,02	2,20	2,00	1,81
Nb de Mvts 1er 50	37	42	44	45	38	38	37	42
Nb de Mvts 2ème 50	41	45	47	46	41	39	40	46
Nb de Mvts 3ème 50	42	46	47	47	42	40	41	50
Nb de Mvts 4ème 50	44	48	48	47	43	40	43	50
Nb de Mvts épreuve	164	181	186	185	164	157	161	188

200 Nage Libre Dames - Finale B Chpts France Minimes 2003

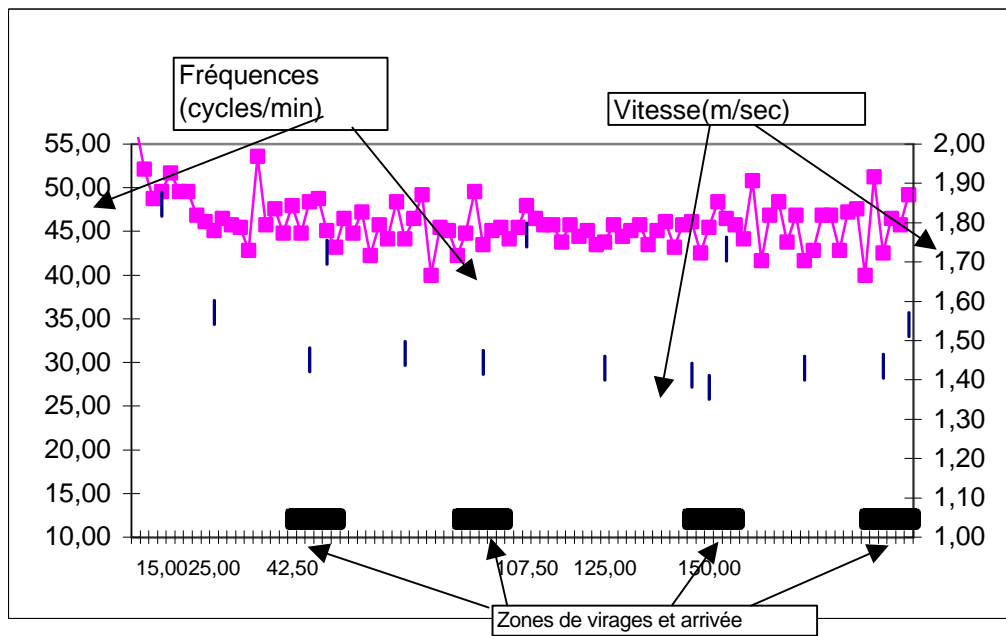
Ligne 1 CHAMBONNIERE



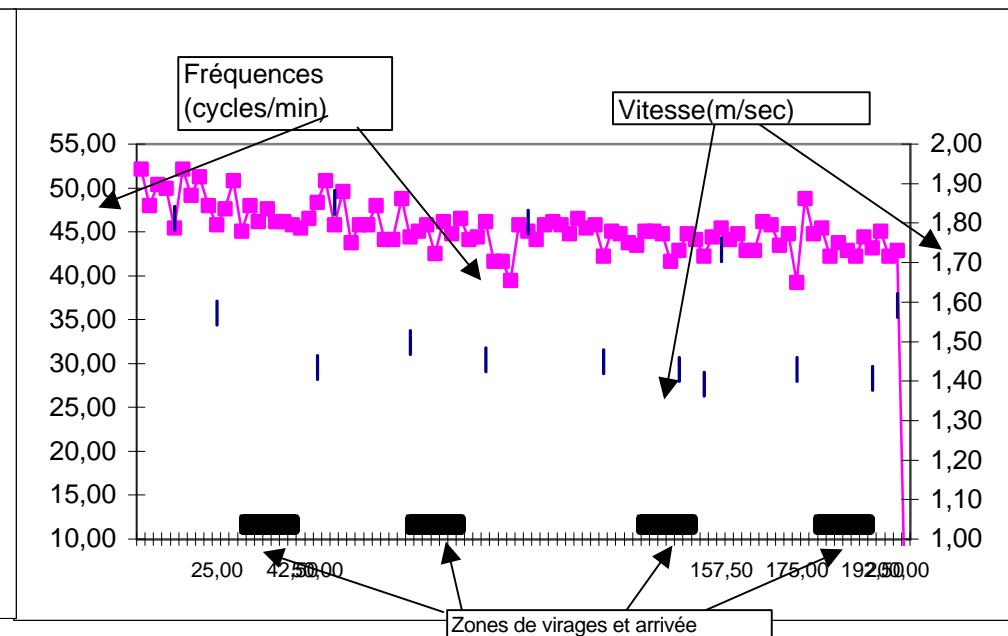
Ligne 2 CANTENOT



Ligne 3 FERNANDEZ



ligne 4 POUZIN



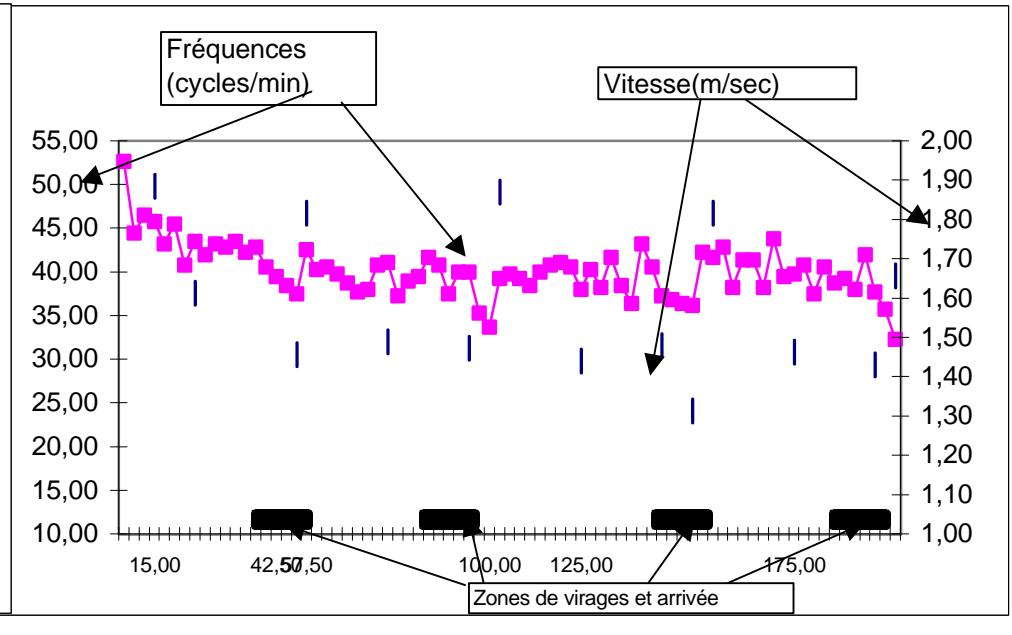
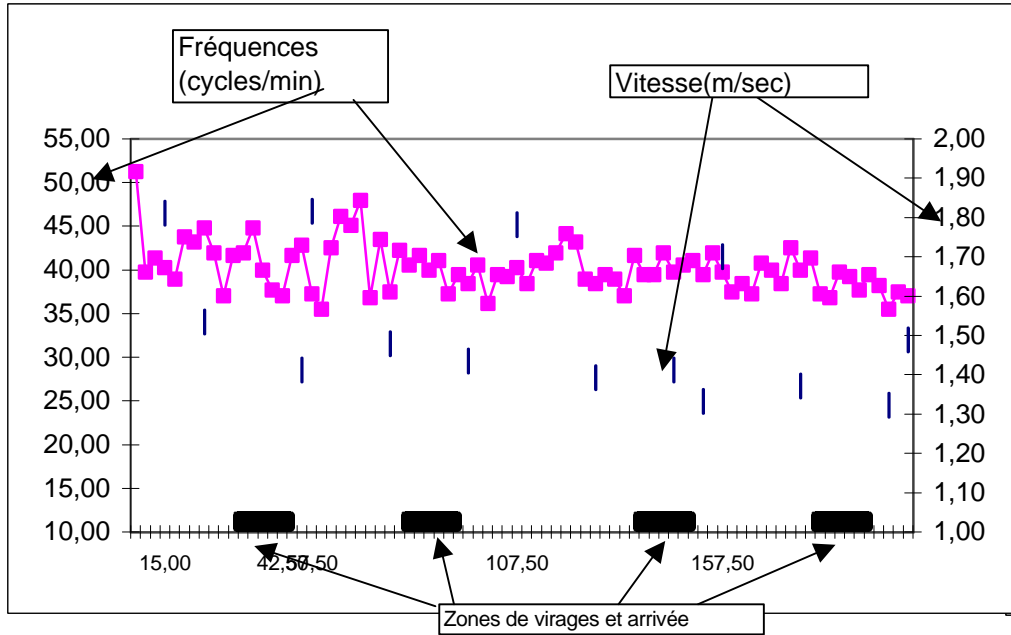
200 Nage Libre Dames - Finale B Chpts France Minimes 2003

Ligne 5

HARDY

ligne 6

DIMITROFF

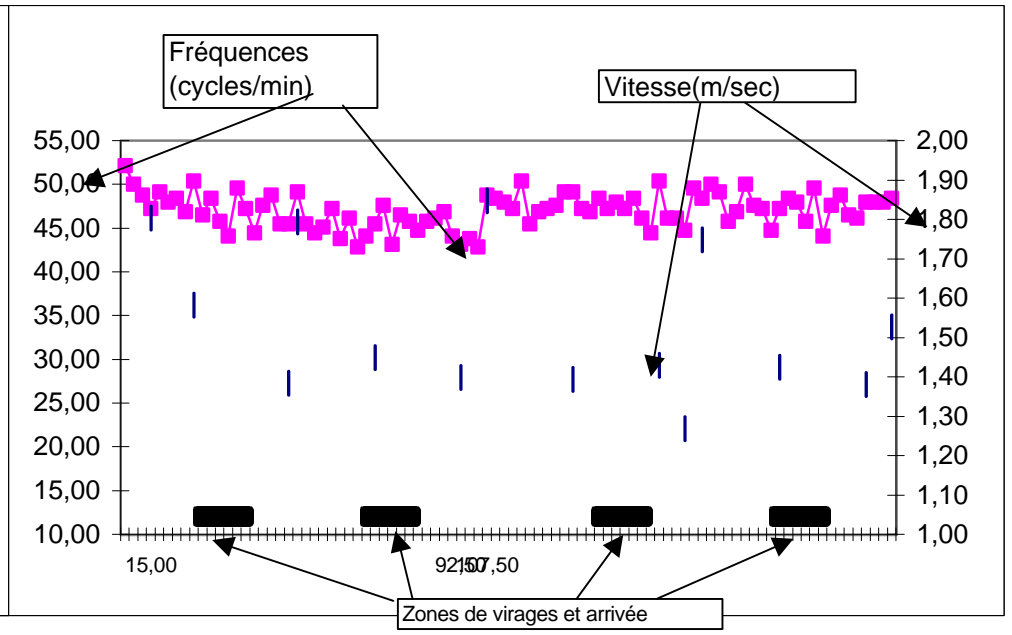
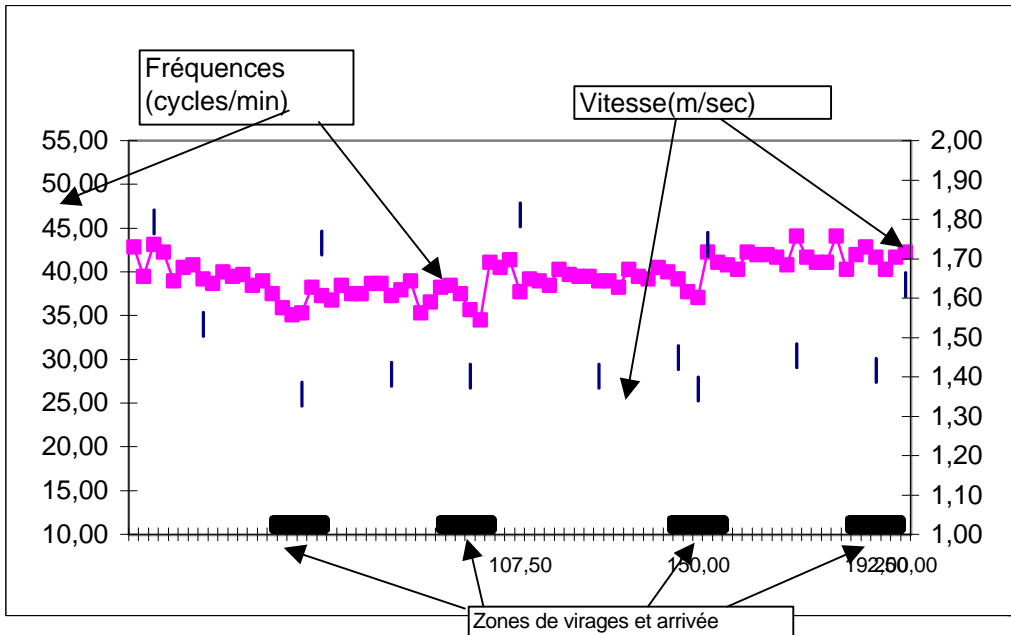


ligne 7

LERAY

Ligne 8

FETTET

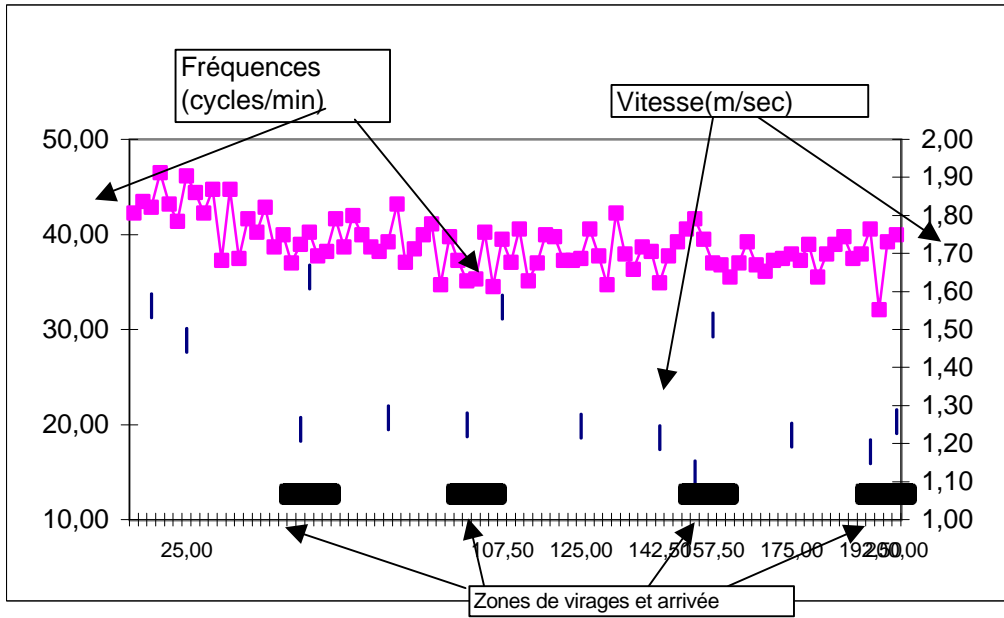


200 Dos Dames - Finale A Chpts France Minimes 2003

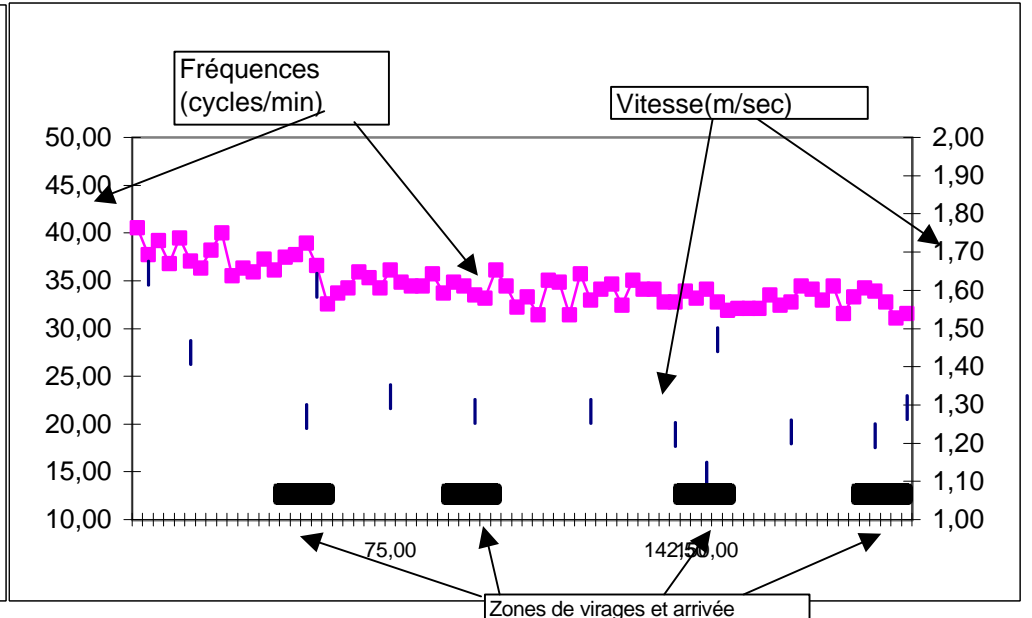
NOM	BROFFERIO	CILIA	PRADO	BOYACI	MARTINEZ	BEN HAMADI	POIROT	AMIGO
PRENOM	Lauren	Eloïse	Sophie	Chloé	Marine	Zeineb	Alexandra	Amandine
Temps final	2,3424	2,3160	2,3115	2,2020	2,2962	2,2880	2,3422	2,3157
Temps d'envol (sec)	0,71	0,64	0,59	0,70	0,73	0,61	0,75	0,62
Temps au 1er Mvt (sec)	6,09	6,63	5,69	5,12	5,50	5,32	4,20	3,07
Temps au 15m (sec)	9,60	9,12	9,44	8,96	9,44	9,76	10,24	9,84
Temps au 1er 25	0,1640	0,1608	0,1648	0,1568	0,1640	0,1680	0,1792	0,1704
Temps du 2ème 25	0,1910	0,1871	0,1948	0,1781	0,1873	0,1816	0,1991	0,1866
Temps au 1er 50	0,3550	0,3479	0,3596	0,3349	0,3513	0,3496	0,3783	0,3570
Temps au 75m	0,5388	0,5268	0,5436	0,5060	0,5340	0,5276	0,5632	0,5340
Temps 3ème 25	0,1838	0,1789	0,1840	0,1711	0,1827	0,1780	0,1849	0,1770
Temps 4ème 25	0,2035	0,2011	0,2025	0,1857	0,2002	0,1904	0,2015	0,1956
Temps 2ème 50	0,3873	0,3800	0,3865	0,3568	0,3829	0,3684	0,3864	0,3726
Temps au 5ème 25m	0,1885	0,1829	0,1815	0,2351	0,1838	0,1836	0,1873	0,1908
Temps au 125m	1,3308	1,3108	1,3276	1,3268	1,3180	1,3016	1,3520	1,3204
Temps au 6ème 25m	0,2108	0,2102	0,2018	0,1216	0,2010	0,2000	0,2045	0,2062
Temps au 3ème 50m	0,3993	0,3931	0,3833	0,3567	0,3848	0,3836	0,3918	0,3970
Temps au 7ème 25m	0,1928	0,1934	0,1850	0,1740	0,1858	0,1888	0,1907	0,1894
Temps au 175m	2,1344	2,1144	2,1144	2,0224	2,1048	2,0904	2,1472	2,1160
Temps au 8ème 25m	0,2080	0,2016	0,1971	0,1796	0,1914	0,1976	0,1950	0,1997
Temps au 4ème 50	0,4008	0,3950	0,3821	0,3536	0,3772	0,3864	0,3857	0,3891
% 1er 50 / Temps final	23,02	22,95	23,79	23,89	23,48	23,49	24,53	23,55
% 2ème 50 / Temps final	25,11	25,07	25,57	25,45	25,59	24,76	25,06	24,58
% 3ème 50 / Temps final	25,89	25,93	25,36	25,44	25,72	25,78	25,41	26,19
% 4ème 50 / Temps final	25,99	26,06	25,28	25,22	25,21	25,97	25,01	25,67
Temps 7m50 avant 1er virage	0,0606	0,0591	0,0620	0,0549	0,0601	0,0576	0,0639	0,0594
Temps de coulée 1er Vir	0,0345	0,0442	0,0394	0,0410	0,0324	0,0310	0,0396	0,0302
Temps 7m50 après 1er virage	0,0458	0,0465	0,0460	0,0427	0,0455	0,0464	0,0461	0,0470
Temps 1er Virage (15m)	0,1064	0,1056	0,1080	0,0976	0,1056	0,1040	0,1100	0,1064
Temps 7m50 avant 2ème virage	0,0635	0,0647	0,0617	0,0549	0,0602	0,0572	0,0635	0,0620
Temps de coulée 2ème Vir	0,0315	0,0387	0,0381	0,0351	0,0362	0,0320	0,0368	0,0719
Temps 7m50 après 2ème virage	0,0481	0,0465	0,0451	0,0415	0,0458	0,0484	0,0461	0,0480
Temps 2ème Virage (15m)	0,1116	0,1112	0,1068	0,0964	0,1060	0,1056	0,1096	0,1100
Temps 7m50 avant 3ème virage	0,0668	0,0670	0,0642	0,0560	0,0634	0,0636	0,0649	0,0662
Temps de coulée 3ème Vir	0,0293	0,0389	0,0339	0,0322	0,0351	0,0314	0,0349	0,0648
Temps 7m50 après 3ème virage	0,0496	0,0510	0,0466	0,0440	0,0458	0,0488	0,0483	0,0494
Temps 3ème Virage (15m)	0,1164	0,1180	0,1108	0,1000	0,1092	0,1124	0,1132	0,1156
Temps dernier 7.5m	0,0596	0,0580	0,0571	0,0508	0,0558	0,0572	0,0570	0,0577
Fréq au dép (Cycles/min)	42,3	40,5	42,3	41,1	42,6	43,8	47,6	50,0
Fréq 1er 25	44,6	38,5	39,0	44,3	41,2	44,3	40,3	48,6
Fréq 2ème 25	39,5	35,9	38,2	37,6	37,6	45,5	36,3	44,0
Fréq 3ème 25	40,1	34,0	34,3	33,7	33,5	41,1	36,5	42,6
Fréq 4ème 25	37,6	34,7	35,6	34,0	32,4	39,9	34,9	43,5
Fréq 5ème 25	36,8	33,1	37,5	36,3	35,9	41,4	36,9	40,5
Fréq 6ème 25	37,5	34,1	38,1	35,5	34,1	40,1	37,3	41,7
Fréq 7ème 25	36,3	31,8	37,6	37,6	33,0	39,5	38,1	40,8
Fréq 8ème 25	38,5	33,5	38,5	36,6	38,3	40,7	38,6	40,4
D/C 1er 25 (mètres)	1,98	2,24	2,19	2,02	2,09	1,92	1,94	1,72
D/C 2ème 25	2,04	2,28	2,07	2,27	2,19	1,86	2,14	1,88
D/C 3ème 25	1,90	2,33	2,22	2,43	2,28	1,94	2,07	1,90
D/C 4ème 25	1,99	2,22	2,09	2,36	2,31	1,98	2,18	1,81
D/C 5ème 25	2,03	2,32	2,05	1,50	2,12	1,88	2,01	1,81
D/C 6ème 25	1,94	2,15	2,00	4,51	2,24	1,92	2,02	1,80
D/C 7ème 25	2,02	2,32	2,02	2,15	2,28	1,90	1,94	1,84
D/C 8ème 25	1,84	2,18	1,95	2,23	2,02	1,84	1,97	1,83
Nb de Mvts 1er 50	41	35	39	37	38	42	43	49
Nb de Mvts 2ème 50	45	39	40	36	39	45	42	48
Nb de Mvts 3ème 50	47	40	42	38	40	47	43	50
Nb de Mvts 4ème 50	46	39	44	40	41	48	45	49
Nb de Mvts épreuve	179	153	165	151	158	182	173	196

200 Dos Dames - Finale A Chpts France Minimes 2003

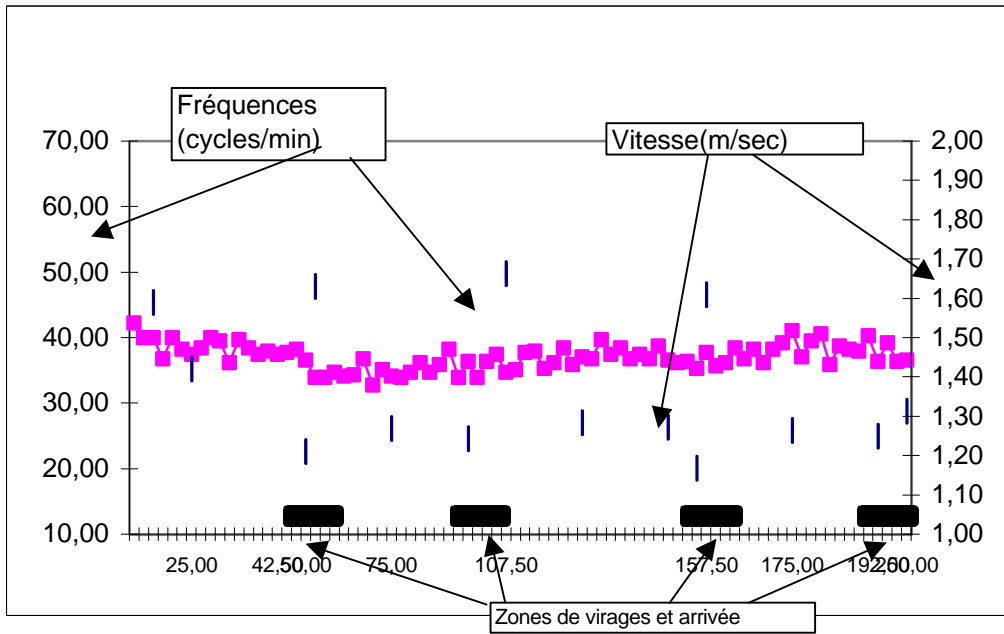
Ligne 1 BROFFERIO



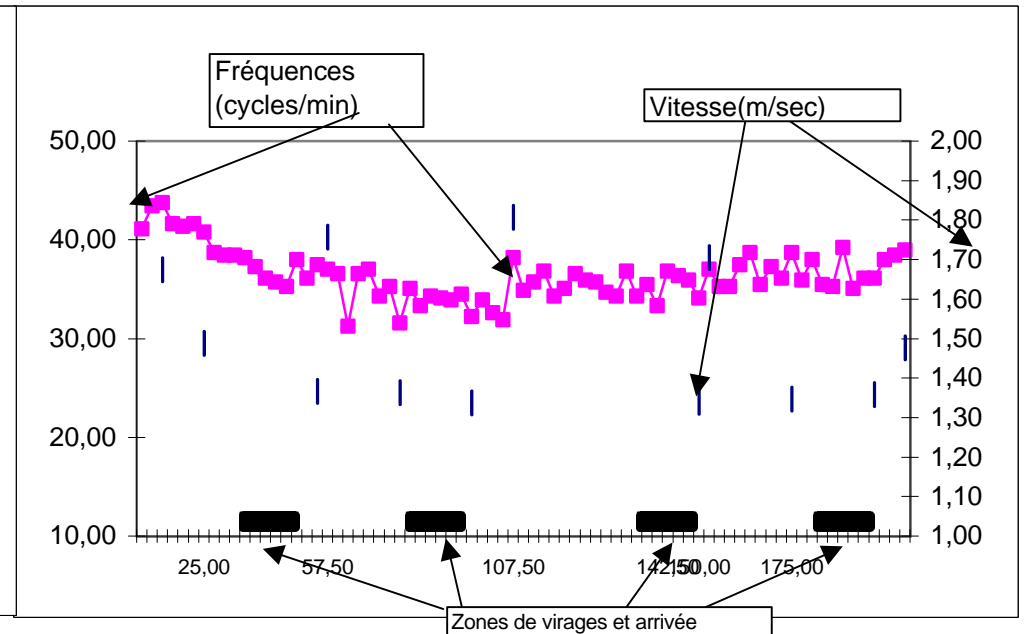
Ligne 2 CILIA



Ligne 3 PRADO

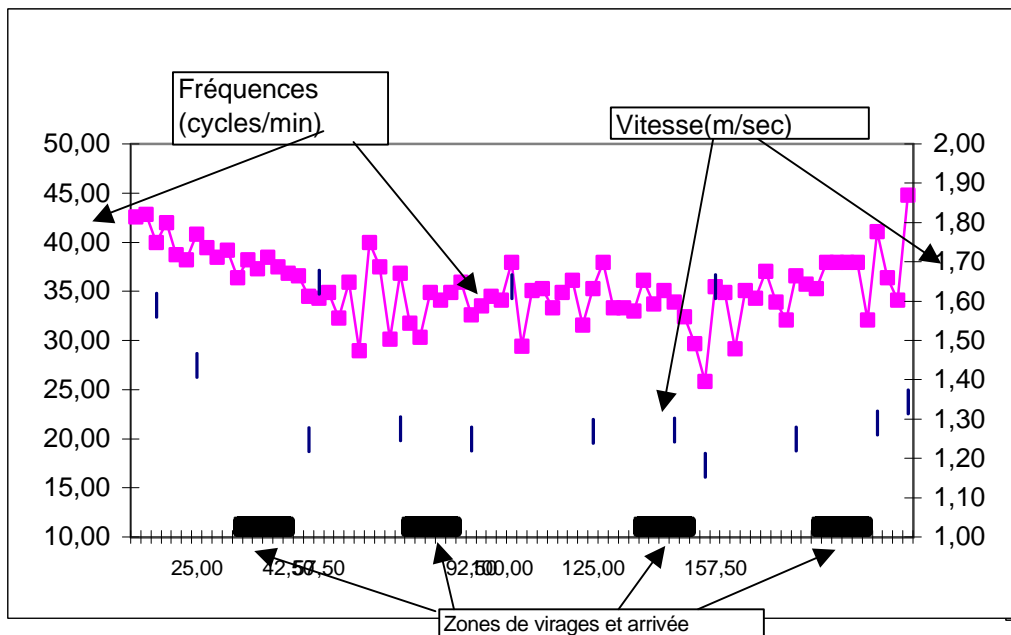


ligne 4 BOYACI



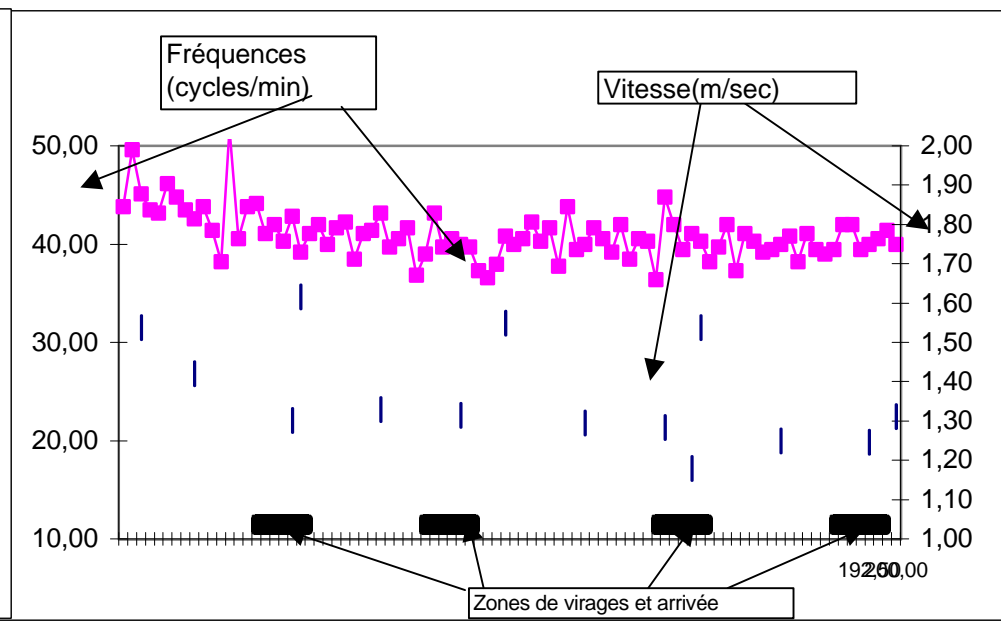
Ligne 5

MARTINEZ



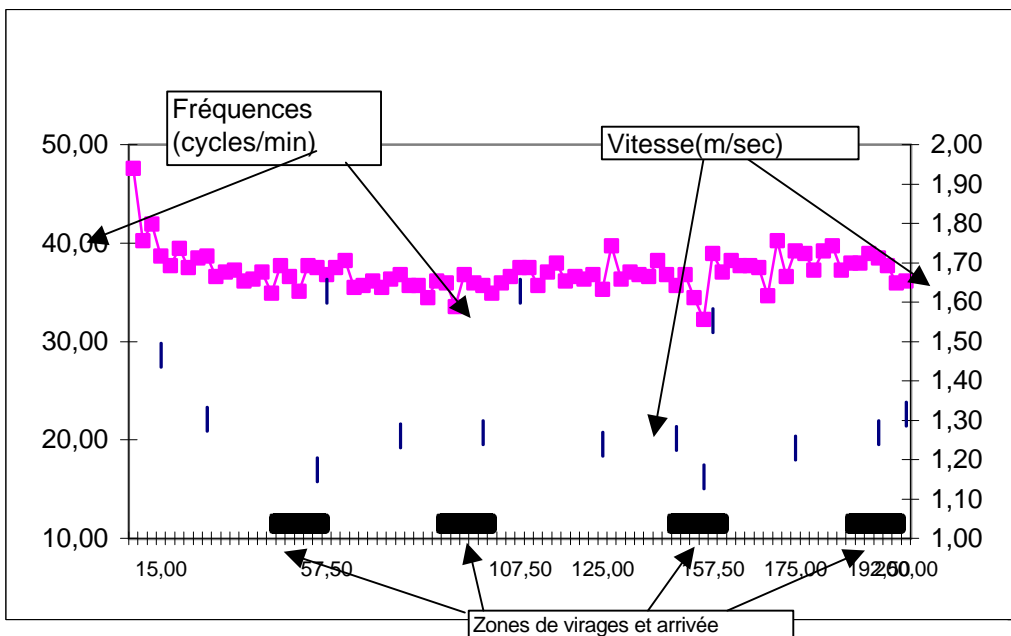
ligne 6

BEN HAMADI



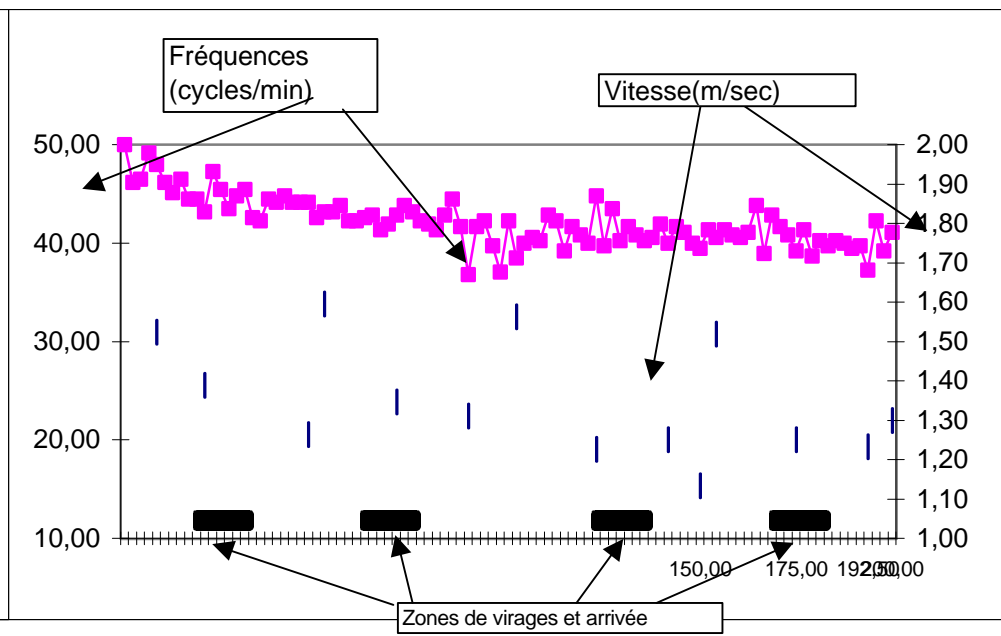
ligne 7

POIROT



Ligne 8

AMIGO

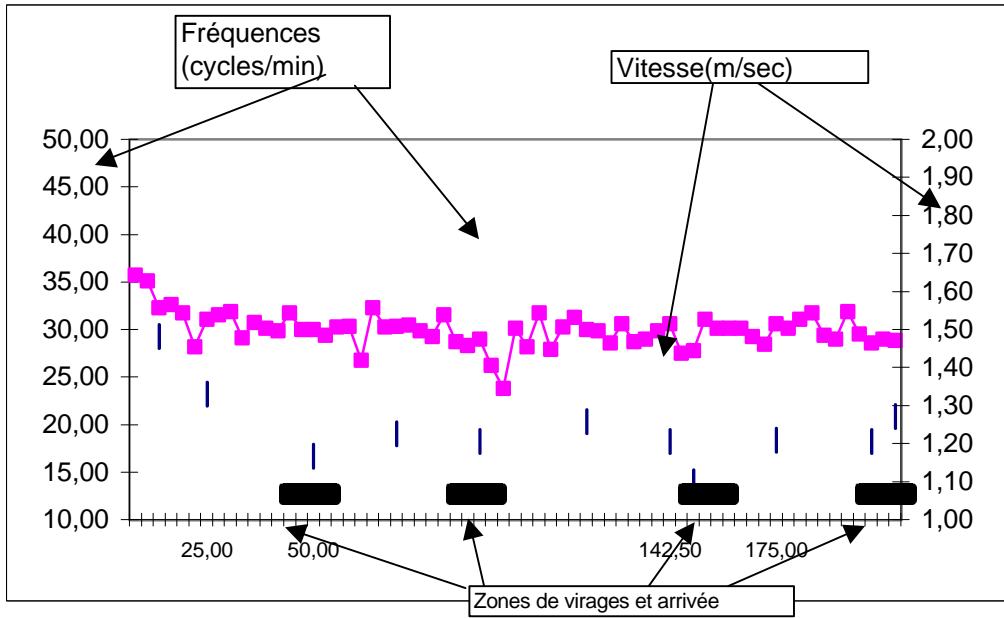


200 Dos Dames - Finale B Chpts France Minimes 2003

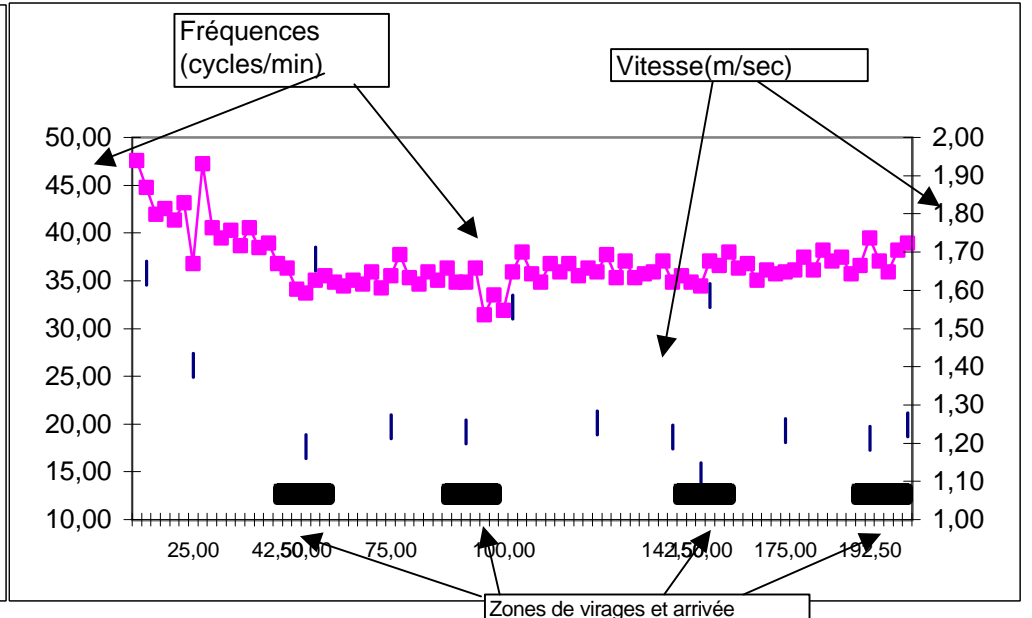
NOM	MAZURE	LIM	BALBO	PERES	ORTOLE	EBER	FERRANDIS	DELAHAYES
PRENOM	Cécile	Lisa	Léa	Julie	Jessy	Cécilia	Marie	Ludivine
Temps final	2,3786	2,3473	2,3441	2,3015	2,3310	2,3260	2,3256	2,4634
Temps d'envol (sec)	0,87	0,65	0,70	0,83	0,63	0,61	0,78	0,74
Temps au 1er Mvt (sec)	5,60	6,58	4,40	5,39	4,23	4,19	4,33	4,33
Temps au 15m (sec)	10,12	9,12	9,96	9,80	10,28	9,88	9,88	10,60
Temps au 1er 25	0,1764	0,1624	0,1748	0,1692	0,1780	0,1700	0,1692	0,1840
Temps du 2ème 25	0,2059	0,1970	0,2059	0,1932	0,1990	0,1894	0,1913	0,2022
Temps au 1er 50	0,3823	0,3594	0,3807	0,3624	0,3770	0,3594	0,3605	0,3862
Temps au 75m	0,5716	0,5448	0,5664	0,5660	0,5660	0,5448	0,5408	0,5840
Temps 3ème 25	0,1893	0,1854	0,1857	0,2036	0,1890	0,1854	0,1803	0,1978
Temps 4ème 25	0,2127	0,2098	0,2048	0,1748	0,2026	0,2016	0,2010	0,2176
Temps 2ème 50	0,4020	0,3952	0,3905	0,3784	0,3916	0,3870	0,3813	0,4154
Temps au 5ème 25m	0,1845	0,1878	0,1824	0,1840	0,1826	0,1904	0,1894	0,2080
Temps au 125m	1,3688	1,3424	1,3536	1,3248	1,3512	1,3368	1,3312	1,4096
Temps au 6ème 25m	0,2134	0,2111	0,2091		0,2090	0,2047	0,2124	0,2271
Temps au 3ème 50m	0,3979	0,3989	0,3915		0,3916	0,3951	0,4018	0,4351
Temps au 7ème 25m	0,1922	0,1893	0,1865	1,3120	0,1818	0,1885	0,1840	0,2029
Temps au 175m	2,1744	2,1428	2,1492	2,1120	2,1420	2,1300	2,1276	2,2396
Temps au 8ème 25m	0,2042	0,2045	0,1949	0,1895	0,1890	0,1960	0,1980	0,2238
Temps au 4ème 50	0,3964	0,3938	0,3814	1,5015	0,3708	0,3845	0,3820	0,4267
% 1er 50 / Temps final	24,22	23,23	24,66	24,14	24,62	23,55	23,63	23,22
% 2ème 50 / Temps final	25,47	25,54	25,29	25,20	25,58	25,36	24,99	24,97
% 3ème 50 / Temps final	25,21	25,78	25,35		25,58	25,89	26,34	26,16
% 4ème 50 / Temps final	25,11	25,45	24,70		24,22	25,20	25,04	25,65
Temps 7m50 avant 1er virage	0,0643	0,0630	0,0643	0,0612	0,0654	0,0614	0,0617	0,0630
Temps de coulée 1er Vir	0,0537	0,0399	0,0445	0,0409	0,0304	0,0360	0,0325	0,0322
Temps 7m50 après 1er virage	0,0465	0,0446	0,0457	0,0456	0,0494	0,0462	0,0467	0,0514
Temps 1er Virage (15m)	0,1108	0,1076	0,1100	0,1068	0,1148	0,1076	0,1084	0,1144
Temps 7m50 avant 2ème virage	0,0675	0,0674	0,0656	0,0632	0,0646	0,0632	0,0626	0,0676
Temps de coulée 2ème Vir	0,0537	0,0382	0,0402	0,0461	0,0284	0,0383	0,0316	0,0294
Temps 7m50 après 2ème virage	0,0453	0,0482	0,0460	0,0484	0,0470	0,0484	0,0466	0,0516
Temps 2ème Virage (15m)	0,1128	0,1156	0,1116	0,1116	0,1116	0,1116	0,1092	0,1192
Temps 7m50 avant 3ème virage	0,0682	0,0671	0,0691		0,0690	0,0663	0,0692	0,0723
Temps de coulée 3ème Vir	0,0495	0,0338	0,0380		0,0266	0,0380	0,0304	0,0293
Temps 7m50 après 3ème virage	0,0474	0,0473	0,0501		0,0478	0,0489	0,0484	0,0509
Temps 3ème Virage (15m)	0,1156	0,1144	0,1192		0,1168	0,1152	0,1176	0,1232
Temps dernier 7.5m	0,0590	0,0601	0,0573	0,0539	0,0542	0,0580	0,0576	0,0638
Fréq au dép (Cycles/min)	35,7	47,6	42,9	36,4	36,1	43,5	46,9	46,5
Fréq 1er 25	33,6	43,5	36,6	37,3	36,4	43,8	45,1	44,4
Fréq 2ème 25	29,9	39,5	32,8	35,0	35,8	40,7	42,1	42,6
Fréq 3ème 25	30,3	34,1	33,6	33,6	34,1	37,5	41,8	42,4
Fréq 4ème 25	30,4	35,5	35,7	33,4	34,0	36,0	39,2	39,6
Fréq 5ème 25	29,9	35,4	34,8	33,1	36,5	37,5	42,0	38,3
Fréq 6ème 25	29,6	35,5	36,8	33,1	34,1	36,8	40,7	36,5
Fréq 7ème 25	30,2	36,8	38,6	34,1	36,0	39,7	44,8	36,8
Fréq 8ème 25	30,5	37,2	40,1	34,2	38,0	40,3	41,5	38,0
D/C 1er 25 (mètres)	2,37	1,94	2,18	2,26	2,19	1,92	1,89	1,73
D/C 2ème 25	2,48	1,99	2,26	2,27	2,19	2,02	1,92	1,77
D/C 3ème 25	2,43	2,19	2,23	1,98	2,21	2,01	1,88	1,69
D/C 4ème 25	2,38	2,08	2,11	2,81	2,24	2,11	1,93	1,77
D/C 5ème 25	2,53	2,12	2,21	2,34	2,12	1,97	1,75	1,75
D/C 6ème 25	2,44	2,05	2,04		2,20	2,06	1,80	1,86
D/C 7ème 25	2,41	2,01	2,00	2,28	2,17	1,89	1,73	1,88
D/C 8ème 25	2,37	1,96	1,90	2,26	2,05	1,89	1,80	1,73
Nb de Mvts 1er 50	34	39	40	37	39	43	46	49
Nb de Mvts 2ème 50	34	42	41	38	41	43	47	51
Nb de Mvts 3ème 50	34	43	43	38	42	44	50	51
Nb de Mvts 4ème 50	35	45	45	39	42	45	50	49
Nb de Mvts épreuve	137	169	169	152	164	175	193	200

200 Dos Dames - Finale B Chpts France Minimes 2003

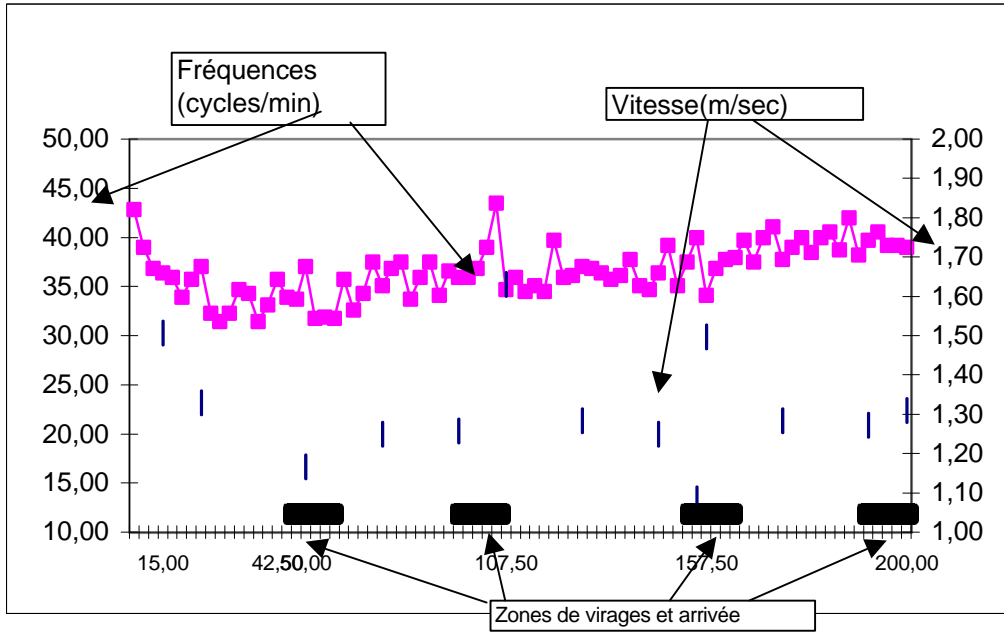
Ligne 1 MAZURE



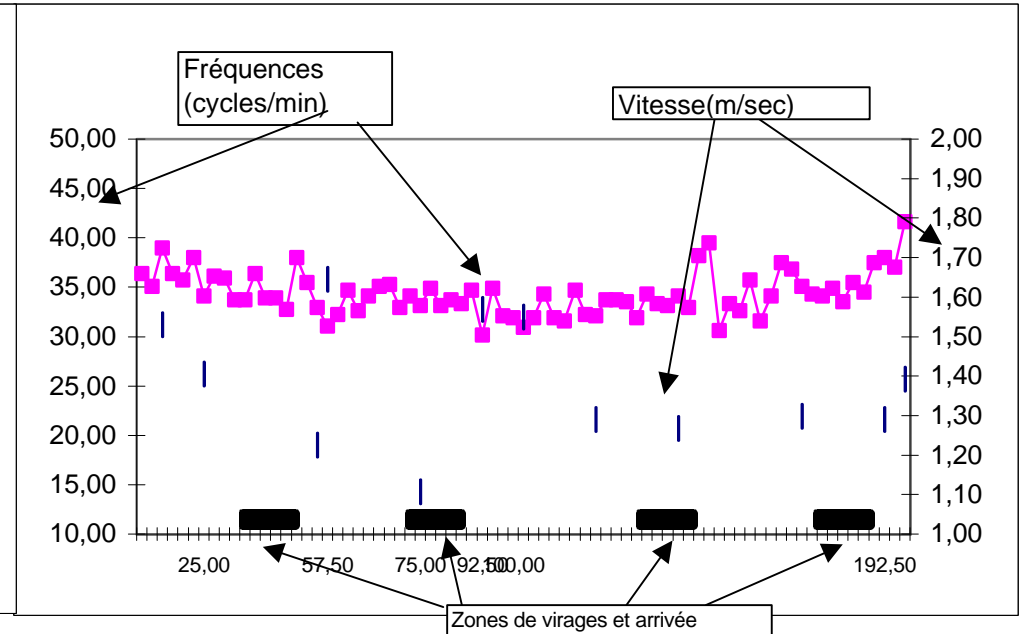
Ligne 2 LIM



Ligne 3 BALBO



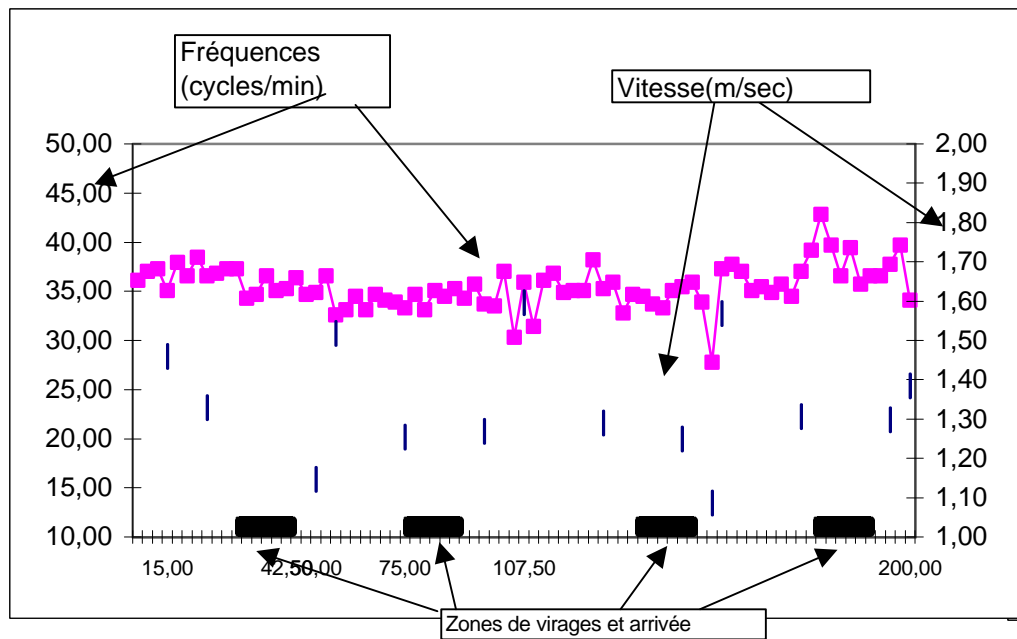
ligne 4 PERES



200 Dos Dames - Finale B Chpts France Minimes 2003

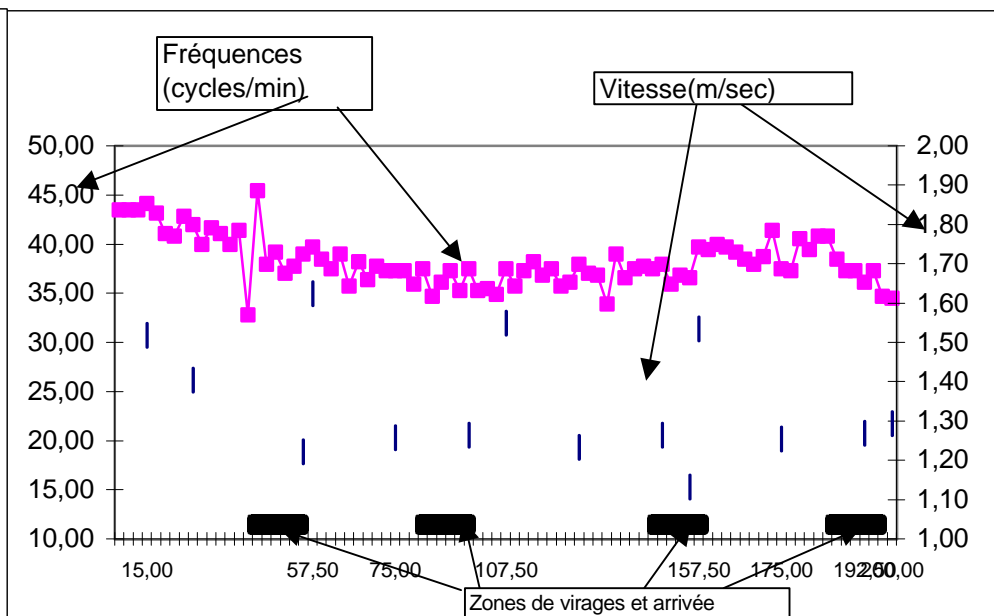
Ligne 5

ORTOLE



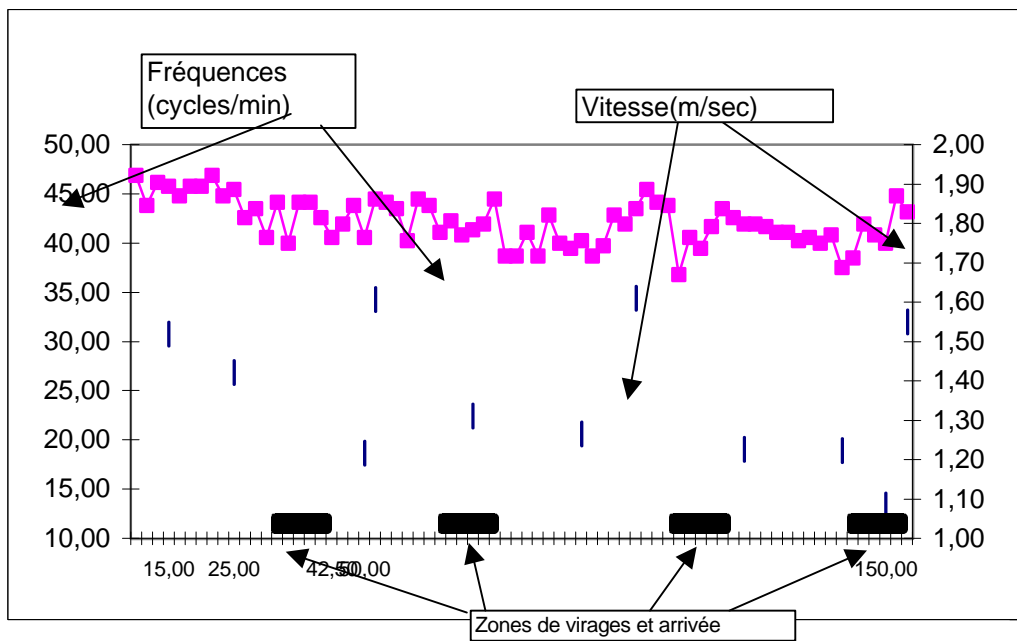
ligne 6

EBER



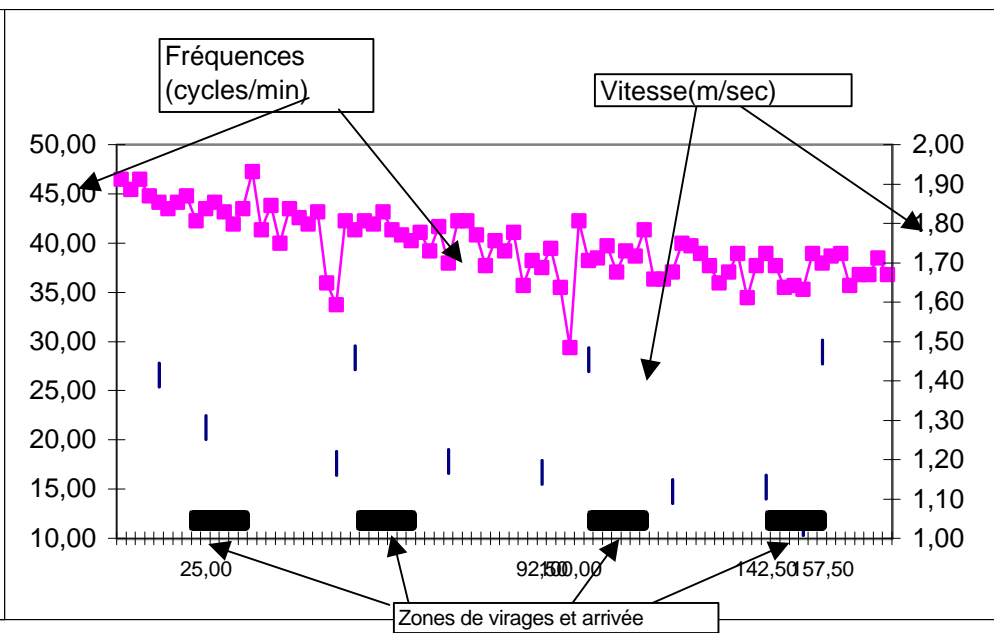
ligne 7

FERRANDIS



Ligne 8

DELAHAYES



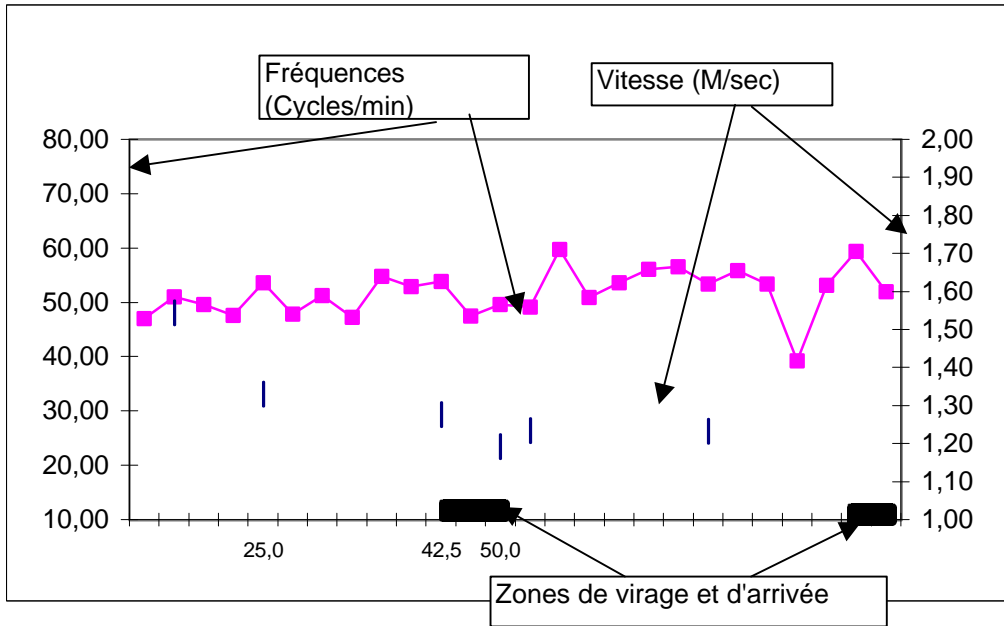
**EQUIPE FEDERALE D'EVALUATION
F.F.N**

100 Brasse Dames - Finale A Chpts France Minimes 2003

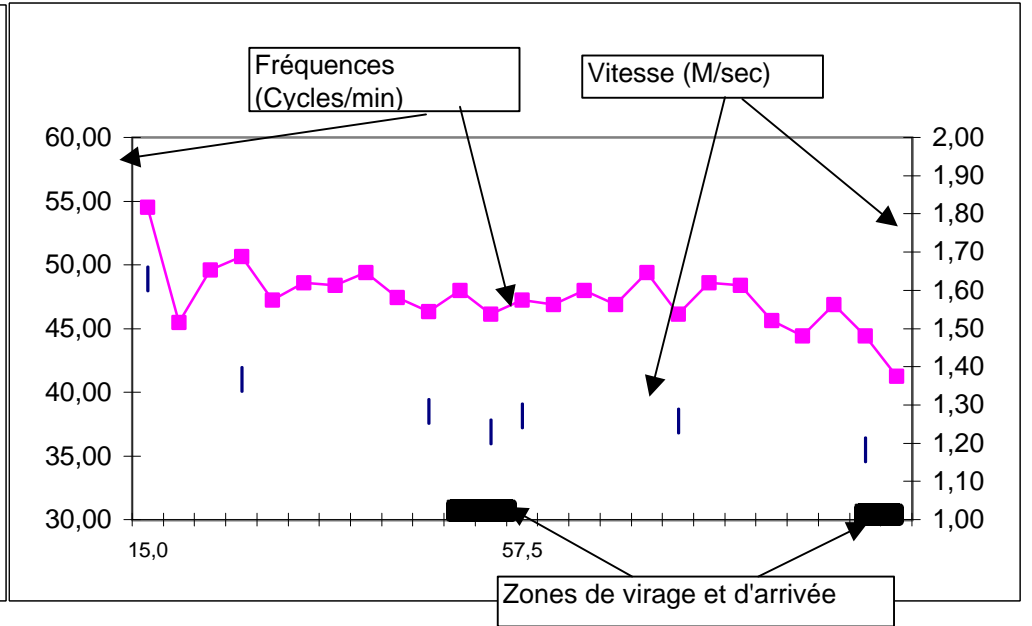
NOM	CANNENTERRE	ZANONE	LE FRIEC	LACROIX	BABOU	PRADO	LAGLBAUER	ROBINET
PRENOM	Muriel	Giulia	Margaux	Héloïse	Fanny	Elodie	Betty	Gwendoline
Temps final	1,1889	1,1686	1,1727	1,1415	1,1441	1,1616	1,1823	1,1861
Temps d'envol (sec)	0,0098	0,0099	0,0085	0,0111	0,0102	0,0086	0,0098	0,0110
Temps au 1er Mvt (sec)	0,0567	0,0509	0,0635	0,0544	0,0589	0,0606	0,0453	0,0529
Temps au 15m	0,0972	0,0920	0,0944	0,0888	0,0936	0,0948	0,0968	0,0948
Temps au 1er 25	0,1724	0,1652	0,1696	0,1628	0,1668	0,1708	0,1744	0,1728
Temps du 2ème 25	0,1968	0,1962	0,1901	0,1874	0,1939	0,1903	0,1955	0,2012
Temps au 1er 50	0,3692	0,3614	0,3597	0,3502	0,3607	0,3611	0,3699	0,3740
Temps au 75m	0,5720	0,5596	0,5624	0,5444	0,5480	0,5592	0,5724	0,5792
Temps 3ème 25	0,2028	0,1982	0,2027	0,1942	0,1873	0,1981	0,2025	0,2052
Temps 4ème 25 (sec)	0,2169	0,2090	0,2103	0,1971	0,1961	0,2024	0,2099	0,2069
Temps 2ème 50 (sec)	0,4197	0,4072	0,4130	0,3913	0,3834	0,4005	0,4124	0,4121
% 1er25 / Temps final	21,85	21,49	21,95	21,96	22,42	22,43	22,29	21,98
% 2ème 25 / Temps final	24,95	25,53	24,60	25,27	26,06	24,99	24,99	25,59
% 3ème 25 / Temps final	25,71	25,79	26,23	26,19	25,17	26,01	25,89	26,10
% 4ème 25 / Temps final	27,49	27,19	27,22	26,58	26,35	26,58	26,83	26,32
Temps 7m50 avant virage	0,0596	0,0598	0,0561	0,0570	0,0635	0,0567	0,0595	0,0612
Temps de coulée 1er Vir	0,0512	0,0496	0,0533	0,0690	0,0633	0,0643	0,0179	0,0475
Temps 7m50 après virage	0,0608	0,0590	0,0623	0,0574	0,0533	0,0593	0,0589	0,0616
Temps Virage (15m)	0,1204	0,1188	0,1184	0,1144	0,1168	0,1160	0,1184	0,1228
Temps dernier 7.5m	0,0629	0,0610	0,0595	0,0539	0,0561	0,0548	0,0583	0,0569
Fréq au dép (Cycles/min)	47,06	54,55	53,10	41,10	44,44	38,83	46,88	44,94
Fréq 1er 25	48,98	49,59	51,06	42,48	44,69	36,87	48,48	42,70
Fréq 2ème 25	49,18	48,88	47,24	40,54	39,80	37,50	48,48	44,20
Fréq 3ème 25	54,42	47,43	47,90	46,97	44,04	38,40	47,52	42,48
Fréq 4ème 25	47,62	45,03	47,43	53,69	48,78	48,00	47,43	46,24
D/C 1er 25 (mètres)	1,63	1,65	1,56	1,91	1,83	2,14	1,59	1,80
D/C 2ème 25	1,56	1,57	1,66	1,99	2,02	2,10	1,59	1,70
D/C 3ème 25	1,36	1,59	1,56	1,63	1,78	1,97	1,54	1,72
D/C 4ème 25	1,43	1,58	1,47	1,37	1,54	1,48	1,46	1,51
Nb de Mvts 1er 50	27,00	25,00	25,00	22,00	21,00	20,00	26,00	25,00
Nb de Mvts 2ème 50	33,00	28,00	30,00	30,00	28,00	25,00	31,00	27,00
Nb de Mvts épreuve	60,00	53,00	55,00	52,00	49,00	45,00	57,00	52,00

100 Brasse Dames - Finale A Chpts France Minimés 2003

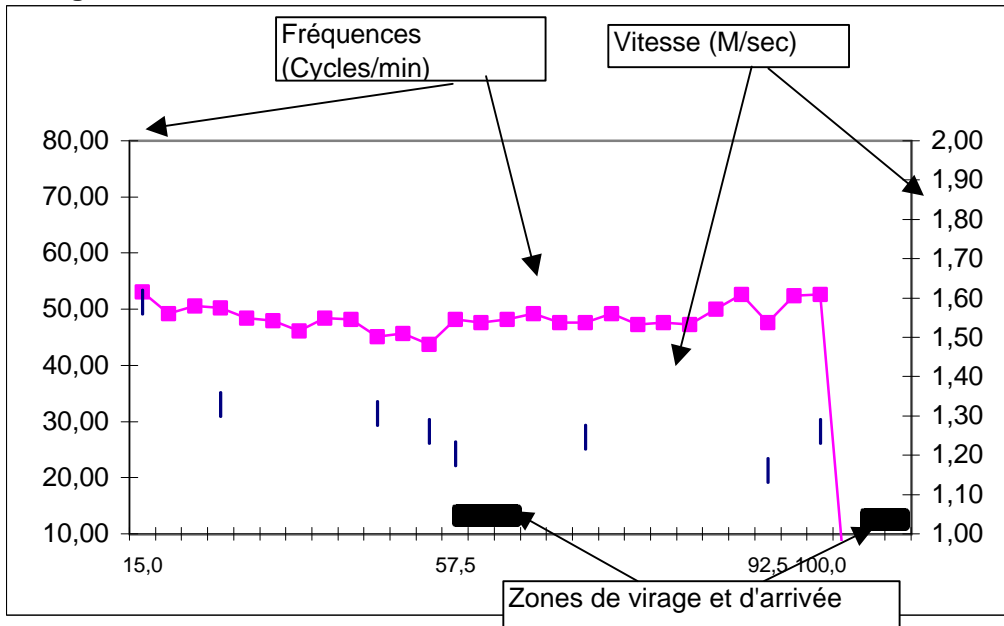
Ligne 1 CANNENTERRE



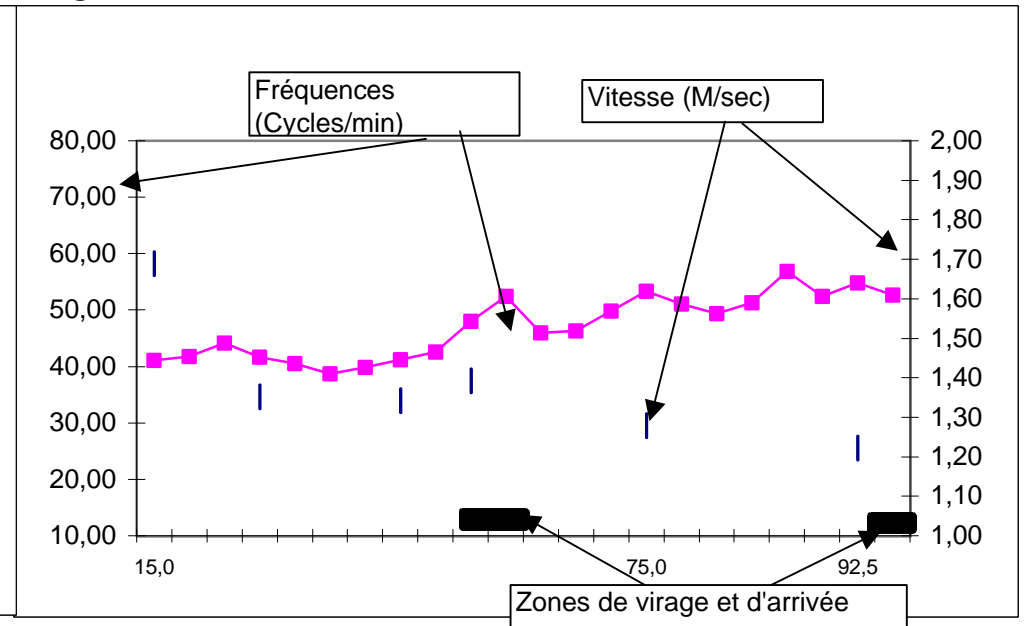
Ligne 2 ZANONE



Ligne 3 LE FRIEC

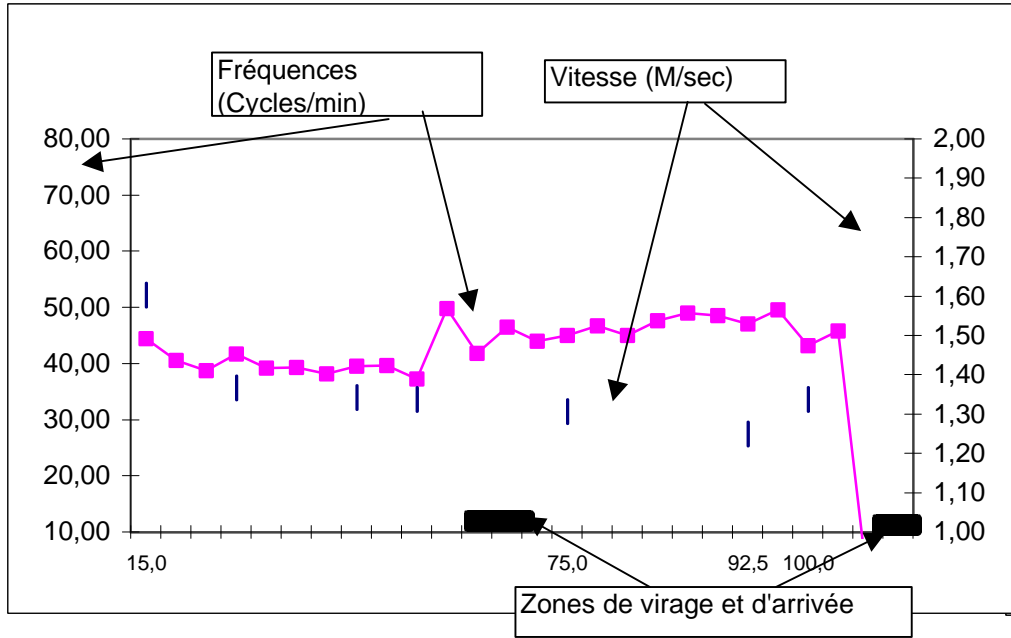


ligne 4 LACROIX

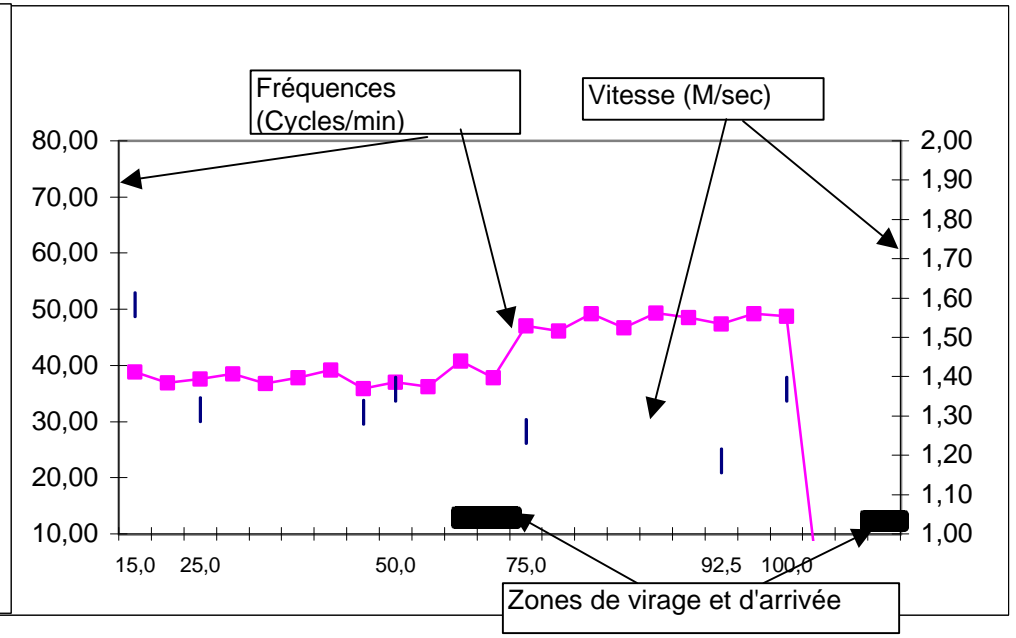


Ligne 5

100 Brasse Dames - Finale A
BABOU

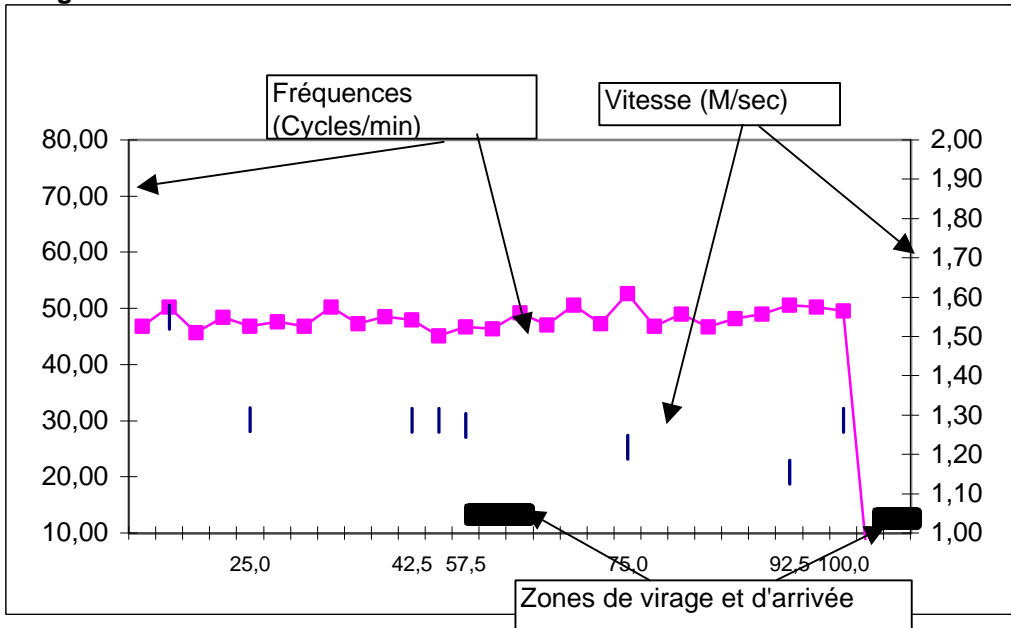


Chpts France Minimes 2003
ligne 6 PRADO



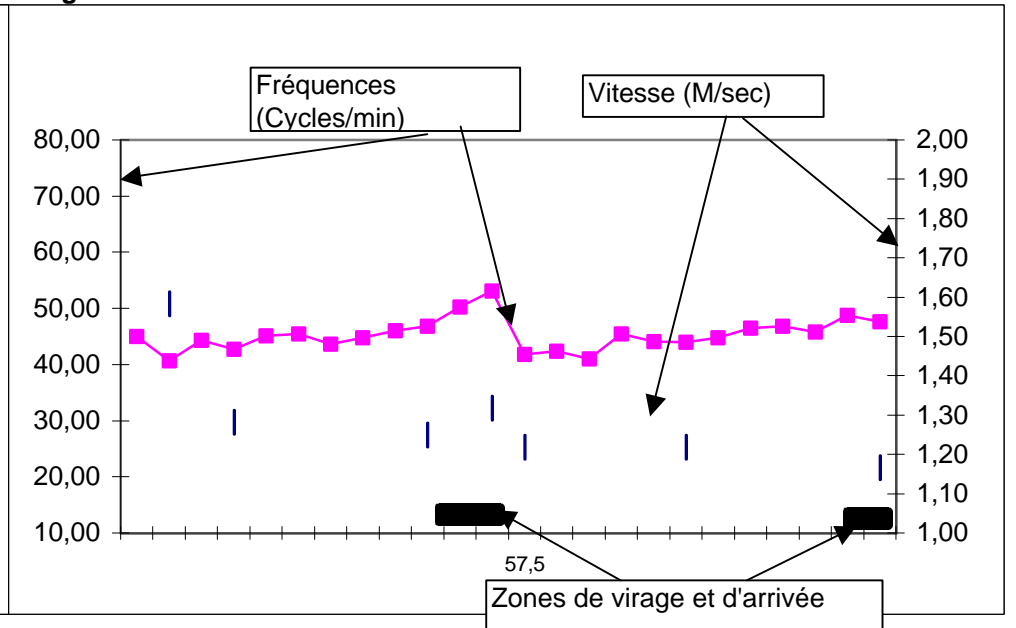
ligne 7

LAGLBAUER



Ligne 8

ROBINET



**EQUIPE FEDERALE D'EVALUATION
F.F.N**

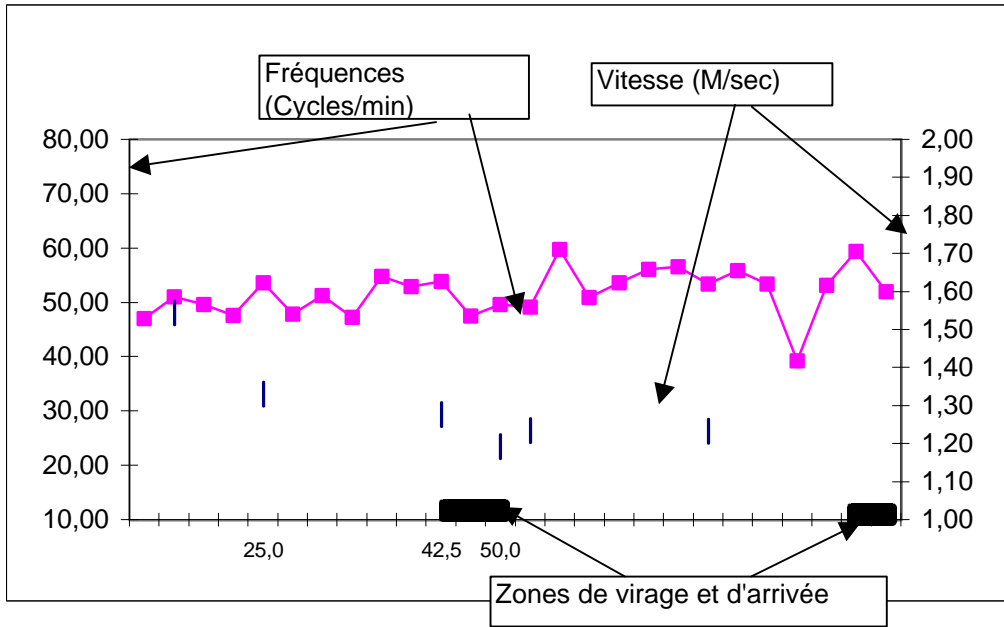
100 Brasse Dames - Finale B Chpts France Minimes 2003

NOM	BUTIN	RESSE	COUDERT	MAGITTERI	PEPIN	GOINVIC	PENNUCCI	RIONI
PRENOM	Clémence	Anne Sophie	Margaux	Caroline	Anaïs	Anna	Christelle	Elsa
Temps final	1,1969	1,1817	1,1844	1,1825	1,1862	1,1743	1,2025	1,1959
Temps d'envol (sec)	0,0098	0,0099	0,0085	0,0111	0,0102	0,0086	0,0098	0,0110
Temps au 1er Mvt (sec)	0,0567	0,0509	0,0635	0,0544	0,0589	0,0606	0,0453	0,0529
Temps au 15m	0,1000	0,0944	0,0996	0,0952	0,0980	0,0960	0,1008	0,1000
Temps au 1er 25	0,1772	0,1696	0,1752	0,1736	0,1764	0,1736	0,1792	0,1796
Temps du 2ème 25	0,2004	0,1967	0,1953	0,1987	0,2005	0,1973	0,1992	0,1999
Temps au 1er 50	0,3776	0,3663	0,3705	0,3723	0,3769	0,3709	0,3784	0,3795
Temps au 75m	0,5832	0,5696	0,5744	0,5740	0,5784	0,5696	0,5860	0,5856
Temps 3ème 25	0,2056	0,2033	0,2039	0,2017	0,2015	0,1987	0,2076	0,2061
Temps 4ème 25 (sec)	0,2137	0,2121	0,2100	0,2085	0,2078	0,2047	0,2165	0,2103
Temps 2ème 50 (sec)	0,4193	0,4154	0,4139	0,4102	0,4093	0,4034	0,4241	0,4164
% 1er25 / Temps final	22,24	21,70	22,34	22,19	22,44	22,42	22,33	22,57
% 2ème 25 / Temps final	25,15	25,16	24,90	25,39	25,50	25,48	24,82	25,12
% 3ème 25 / Temps final	25,80	26,01	25,99	25,78	25,63	25,66	25,87	25,90
% 4ème 25 / Temps final	26,82	27,13	26,77	26,65	26,43	26,44	26,98	26,42
Temps 7m50 avant virage	0,0604	0,0571	0,0601	0,0591	0,0613	0,0585	0,0612	0,0599
Temps de coulée 1er Vir	0,0428	0,0447	0,0425	0,0469	0,0471	0,0545	0,0094	0,0420
Temps 7m50 après virage	0,0624	0,0585	0,0603	0,0593	0,0607	0,0611	0,0632	0,0593
Temps Virage (15m)	0,1228	0,1156	0,1204	0,1184	0,1220	0,1196	0,1244	0,1192
Temps dernier 7.5m	0,0633	0,0601	0,0612	0,0593	0,0598	0,0587	0,0625	0,0575
Fréq au dép (Cycles/min)	47,06	54,55	53,10	41,10	44,44	38,83	46,88	44,94
Fréq 1er 25	48,98	49,59	51,06	42,48	44,69	36,87	48,48	42,70
Fréq 2ème 25	49,18	48,88	47,24	40,54	39,80	37,50	48,48	44,20
Fréq 3ème 25	54,42	47,43	47,90	46,97	44,04	38,40	47,52	42,48
Fréq 4ème 25	47,62	45,03	47,43	53,69	48,78	48,00	47,43	46,24
D/C 1er 25 (mètres)	1,59	1,61	1,55	1,80	1,71	2,10	1,58	1,77
D/C 2ème 25	1,53	1,54	1,64	1,86	1,90	2,02	1,57	1,70
D/C 3ème 25	1,35	1,53	1,53	1,57	1,69	1,99	1,53	1,68
D/C 4ème 25	1,47	1,53	1,49	1,31	1,45	1,50	1,44	1,49
Nb de Mvts 1er 50	27,00	25,00	25,00	22,00	21,00	20,00	26,00	25,00
Nb de Mvts 2ème 50	33,00	28,00	30,00	30,00	28,00	25,00	31,00	27,00
Nb de Mvts épreuve	60,00	53,00	55,00	52,00	49,00	45,00	57,00	52,00

100 Brasse Dames - Finale B Chpts France Minimés 2003

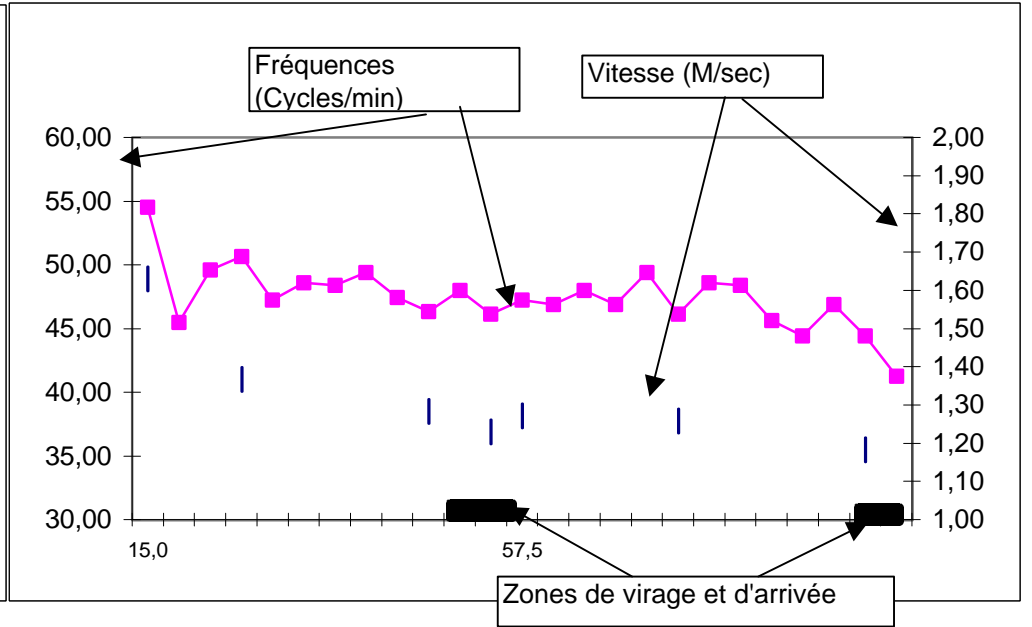
Ligne 1

BUTIN



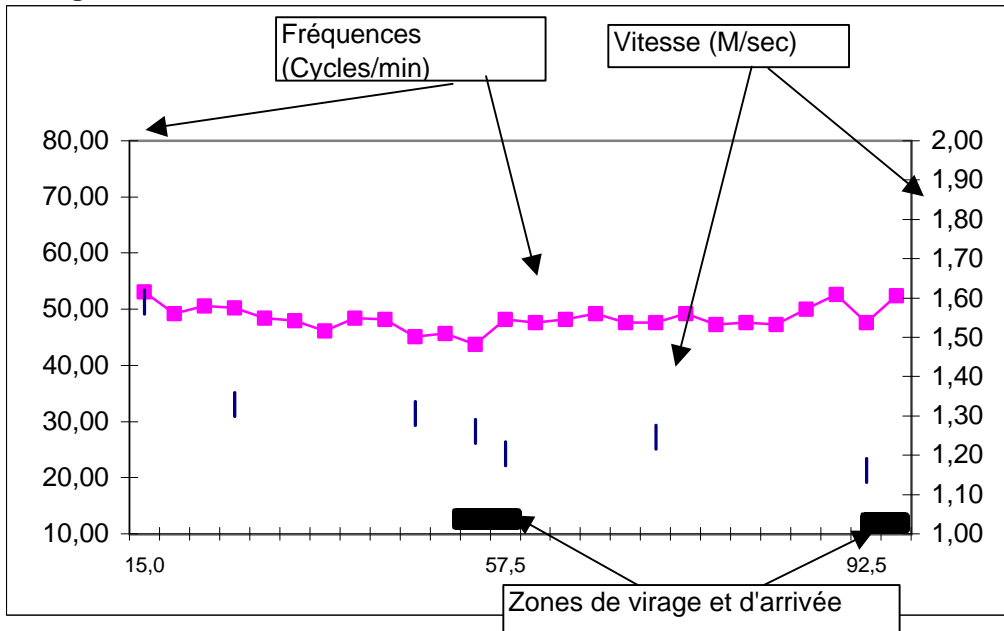
Ligne 2

RESSE



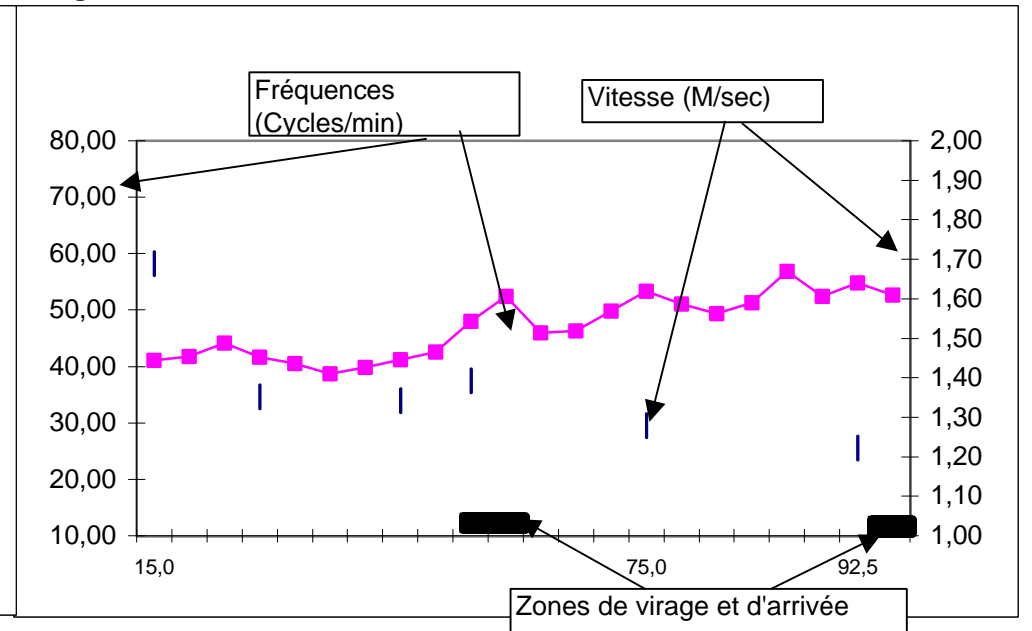
Ligne 3

COUDERT



ligne 4

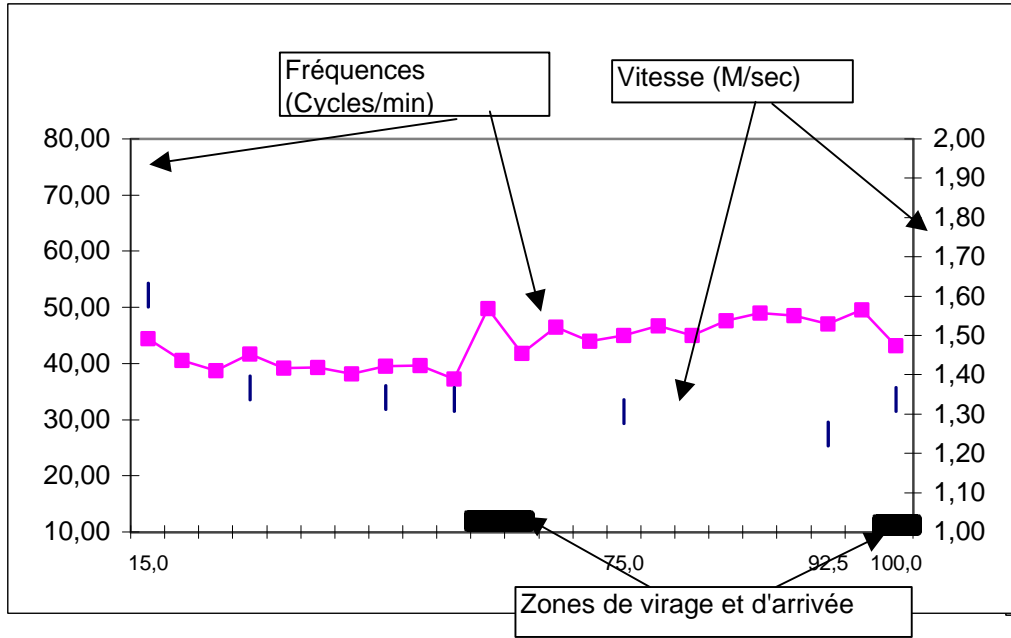
MAGITTERI



100 Brasse Dames - Finale B Chpts France Minimes 2003

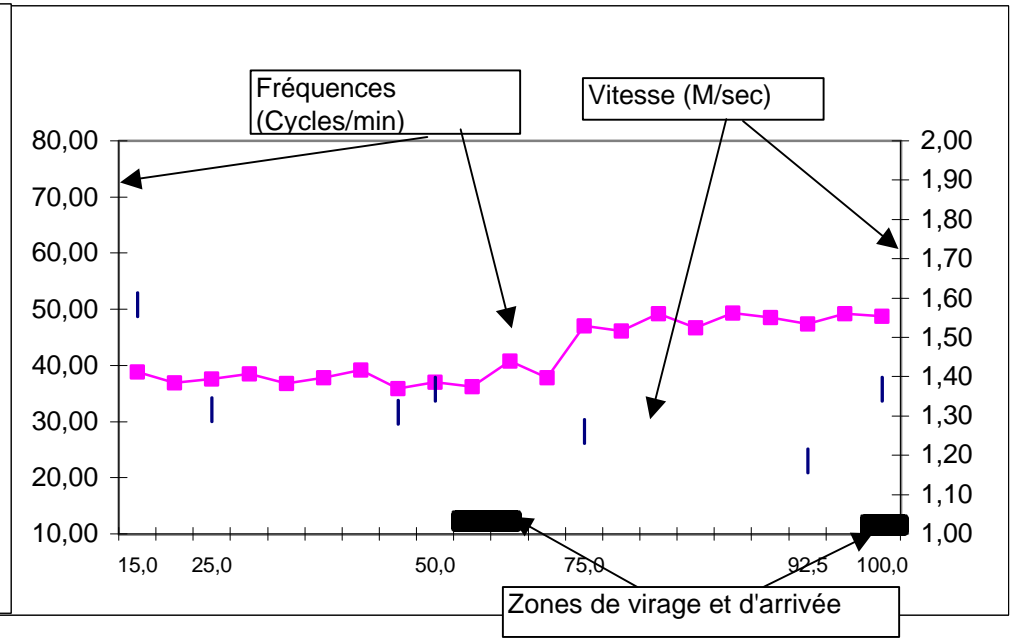
Ligne 5

PEPIN



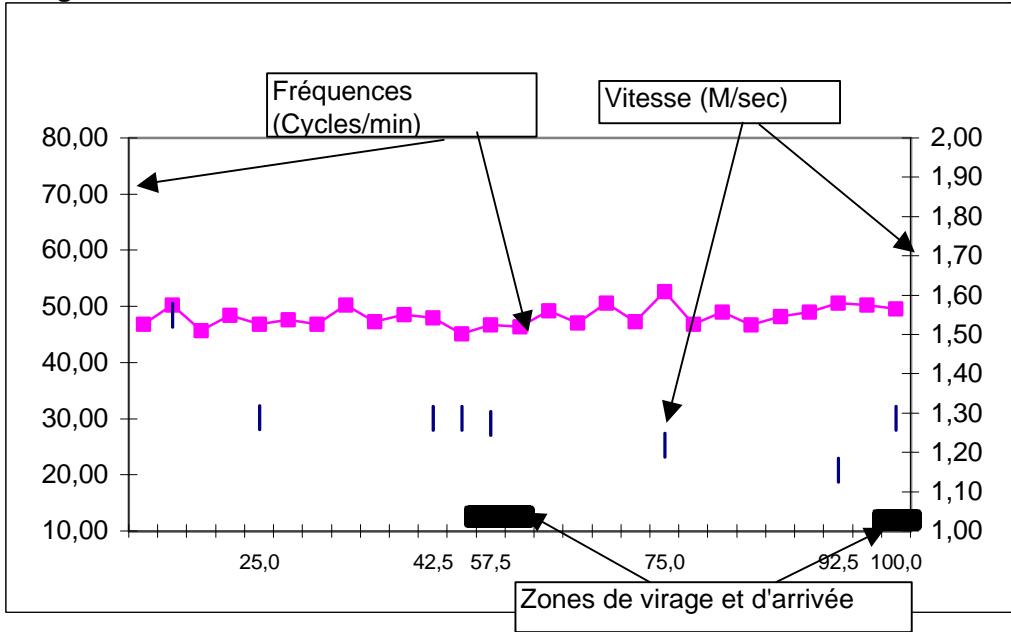
ligne 6

GOINVIC



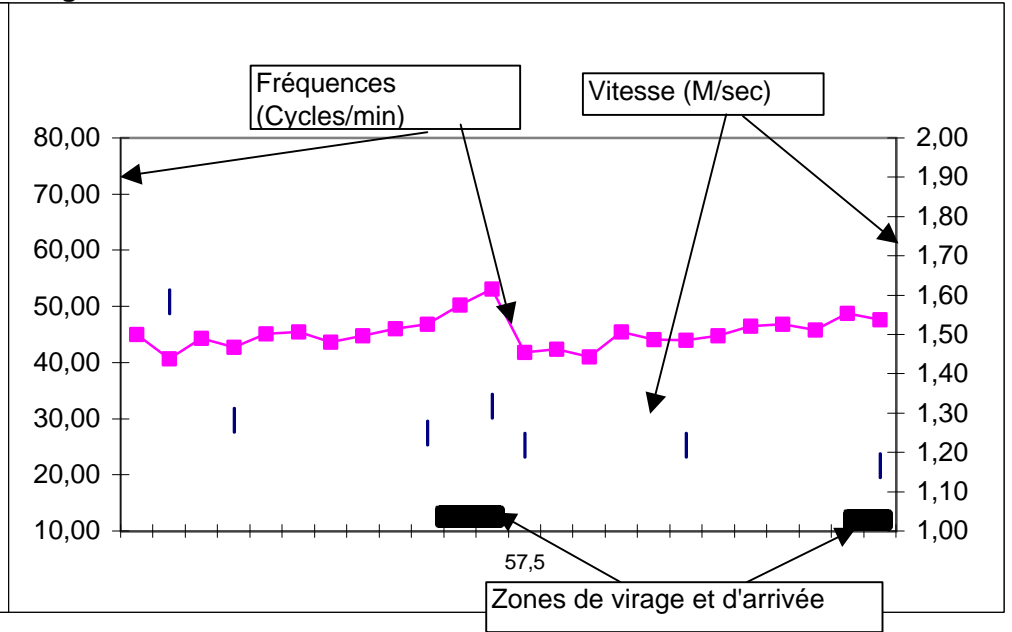
ligne 7

PENNUCCI



Ligne 8

RIONI

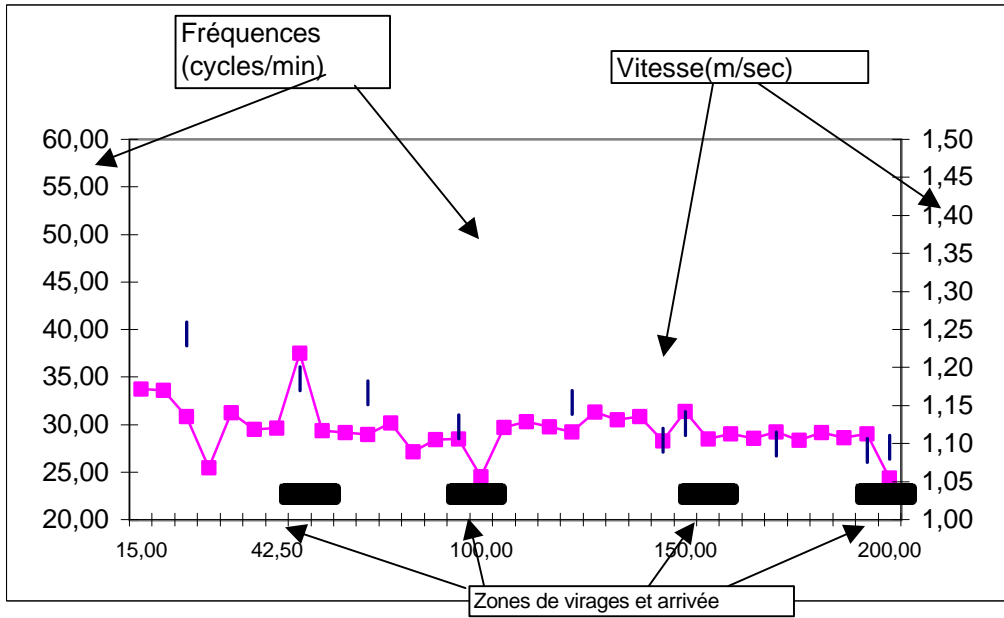


200 Brasse Dames - Finale A Chpts France Minimes 2003

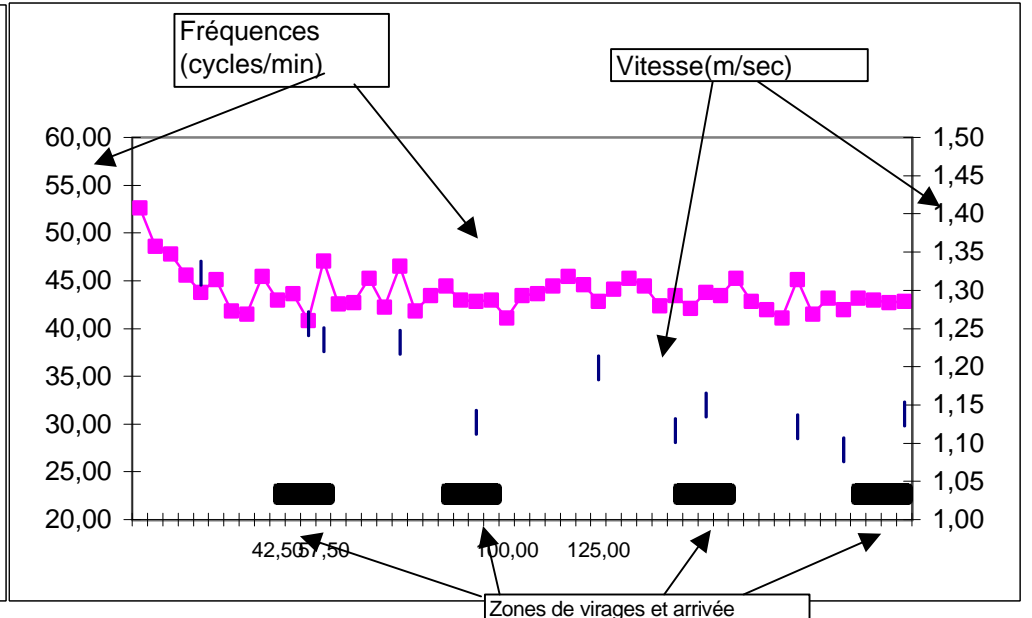
NOM	MARCHAND	COUDERT	RESSE	LACROIX	BABOU	PRADO	XAUMIER RIGAL	JAUBERT
PRENOM	Camille	Margaux	Anne Sophie	Héloïse	Fanny	Elodie	Laura	Justine
Temps final	2,5089	2,4719	2,4379	2,4024	2,4107	2,4462	2,4743	2,4772
Temps d'envoi (sec)	0,78	1,04	1,00	1,06	1,07	0,98	0,88	1,24
Temps au 1er Mvt (sec)	6,57	5,62	5,62	5,88	5,70	6,22	4,69	6,63
Temps au 15m (sec)	9,40	9,72	9,48	8,92	9,72	9,48	9,64	10,28
Temps au 1er 25	0,1744	0,1728	0,1736	0,1672	0,1736	0,1744	0,1776	0,1848
Temps du 2ème 25	0,2153	0,2037	0,1981	0,2006	0,2014	0,2055	0,2075	0,2033
Temps au 1er 50	0,3897	0,3765	0,3717	0,3678	0,3750	0,3799	0,3851	0,3881
Temps au 75m	0,5992	0,5792	0,5744	0,5752	0,5776	0,5864	0,5928	0,5968
Temps 3ème 25	0,2095	0,2027	0,2027	0,2074	0,2026	0,2065	0,2077	0,2087
Temps 4ème 25	0,2223	0,2164	0,2104	0,2080	0,2105	0,2041	0,2142	0,2148
Temps 2ème 50	0,4318	0,4191	0,4131	0,4154	0,4131	0,4106	0,4219	0,4235
Temps au 5ème 25m	0,2117	0,2080	0,2092	0,2012	0,1987	0,2131	0,2134	0,2208
Temps au 125m	1,4332	1,4036	1,3940	1,3844	1,3868	1,4036	1,4204	1,4324
Temps au 6ème 25m	0,2250	0,2220	0,2139	0,2088	0,2098	0,2142	0,2178	0,2192
Temps au 3ème 50m	0,4367	0,4300	0,4231	0,4100	0,4085	0,4273	0,4312	0,4400
Temps au 7ème 25m	0,2218	0,2200	0,2137	0,2028	0,2042	0,2142	0,2178	0,2140
Temps au 175m	2,2800	2,2456	2,2216	2,1960	2,2008	2,2320	2,2560	2,2656
Temps au 8ème 25m	0,2289	0,2263	0,2163	0,2064	0,2099	0,2142	0,2183	0,2116
Temps au 4ème 50	0,4507	0,4463	0,4300	0,4092	0,4141	0,4284	0,4361	0,4256
% 1er 50 / Temps final	22,80	22,52	22,69	22,95	23,28	23,08	23,00	23,14
% 2ème 50 / Temps final	25,27	25,07	25,22	25,92	25,65	24,94	25,20	25,25
% 3ème 50 / Temps final	25,55	25,72	25,83	25,59	25,36	25,96	25,75	26,23
% 4ème 50 / Temps final	26,37	26,69	26,25	25,54	25,71	26,02	26,05	25,38
Temps 7m50 avant 1er virage	0,0633	0,0597	0,0581	0,0598	0,0622	0,0615	0,0659	0,0633
Temps de coulée 1er Vir	0,0717	0,0585	0,0651	0,0736	0,0630	0,0707	0,0582	0,0652
Temps 7m50 après 1er virage	0,0595	0,0607	0,0571	0,0578	0,0586	0,0609	0,0605	0,0623
Temps 1er Virage (15m)	0,1228	0,1204	0,1152	0,1176	0,1208	0,1224	0,1264	0,1256
Temps 7m50 avant 2ème virage	0,0663	0,0612	0,0600	0,0608	0,0633	0,0593	0,0646	0,0636
Temps de coulée 2ème Vir	0,0668	0,0588	0,0645	0,0695	0,0620	0,0693	0,0543	0,0497
Temps 7m50 après 2ème virage	0,0601	0,0620	0,0616	0,0568	0,0559	0,0607	0,0610	0,0644
Temps 2ème Virage (15m)	0,1264	0,1232	0,1216	0,1176	0,1192	0,1200	0,1256	0,1280
Temps 7m50 avant 3ème virage	0,0666	0,0652	0,0611	0,0636	0,0662	0,0630	0,0666	0,0664
Temps de coulée 3ème Vir	0,0665	0,0585	0,0645	0,0632	0,0595	0,0486	0,0543	0,0409
Temps 7m50 après 3ème virage	0,0626	0,0640	0,0609	0,0580	0,0562	0,0622	0,0658	0,0652
Temps 3ème Virage (15m)	0,1292	0,1292	0,1220	0,1216	0,1224	0,1252	0,1324	0,1316
Temps dernier 7.5m	0,0685	0,0659	0,0623	0,0608	0,0619	0,0602	0,0643	0,0600
Fréq au dép (Cycles/min)	33,7	52,6	44,4	37,4	48,0	39,2	38,3	37,5
Fréq 1er 25	21,9	50,5	43,0	24,9	48,9	38,8	40,7	38,3
Fréq 2ème 25	28,0	41,7	37,7	34,7	42,9	33,4	36,8	36,3
Fréq 3ème 25	31,0	43,8	36,1	32,0	40,0	33,8	34,6	37,3
Fréq 4ème 25	28,6	42,9	33,2	30,8	41,7	34,0	35,7	38,2
Fréq 5ème 25	30,8	44,1	39,0	34,8	40,1	34,1	36,1	36,6
Fréq 6ème 25	30,6	45,3	38,1	37,6	44,6	34,2	36,6	37,8
Fréq 7ème 25	31,4	43,3	38,2	40,9	46,5	37,4	36,4	41,5
Fréq 8ème 25	28,8	42,9	40,3	40,1	49,6	35,0	36,5	41,1
D/C 1er 25 (mètres)	3,41	1,57	1,77	3,08	1,61	1,94	1,81	1,91
D/C 2ème 25	2,46	1,75	1,99	2,15	1,76	2,18	2,02	2,07
D/C 3ème 25	2,25	1,69	2,00	2,20	1,82	2,14	2,06	1,92
D/C 4ème 25	2,36	1,58	2,10	2,32	1,71	2,13	1,97	1,82
D/C 5ème 25	2,25	1,63	1,83	2,09	1,83	2,02	1,91	1,83
D/C 6ème 25	2,17	1,48	1,80	1,93	1,64	2,03	1,90	1,82
D/C 7ème 25	2,10	1,55	1,80	1,77	1,53	1,85	1,90	1,70
D/C 8ème 25	2,27	1,53	1,69	1,80	1,43	1,95	1,87	1,69
Nb de Mvts 1er 50	18	25	23	19	25	20	23	21
Nb de Mvts 2ème 50	18	27	22	19	24	20	23	23
Nb de Mvts 3ème 50	20	28	25	22	26	21	25	25
Nb de Mvts 4ème 50	19	28	25	23	28	23	25	25
Nb de Mvts épreuve	75	108	95	83	103	84	96	94

200 Brasse Dames - Finale A Chpts France Minimes 2003

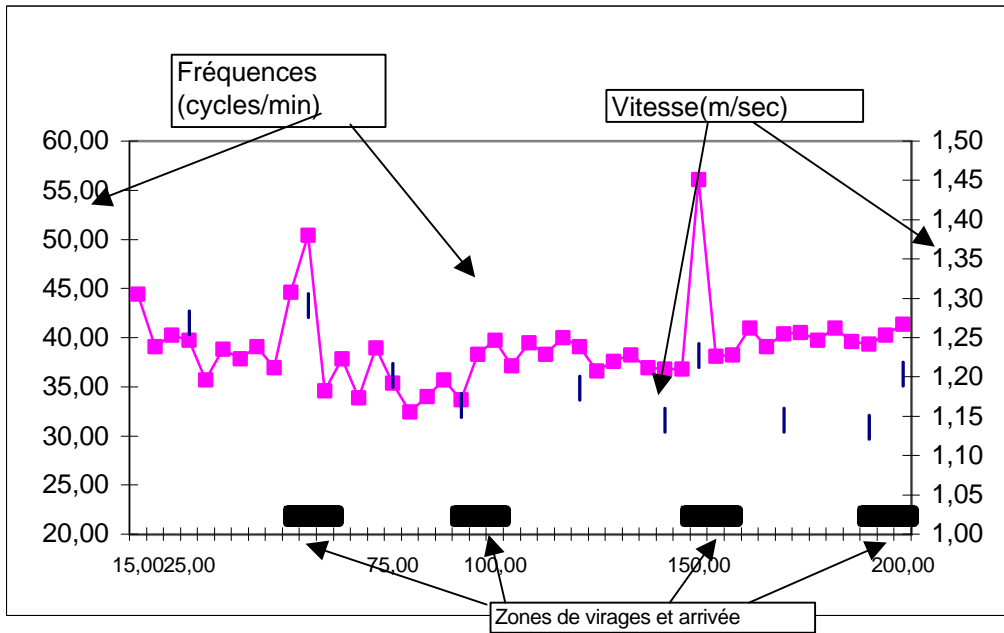
Ligne 1 MARCHAND



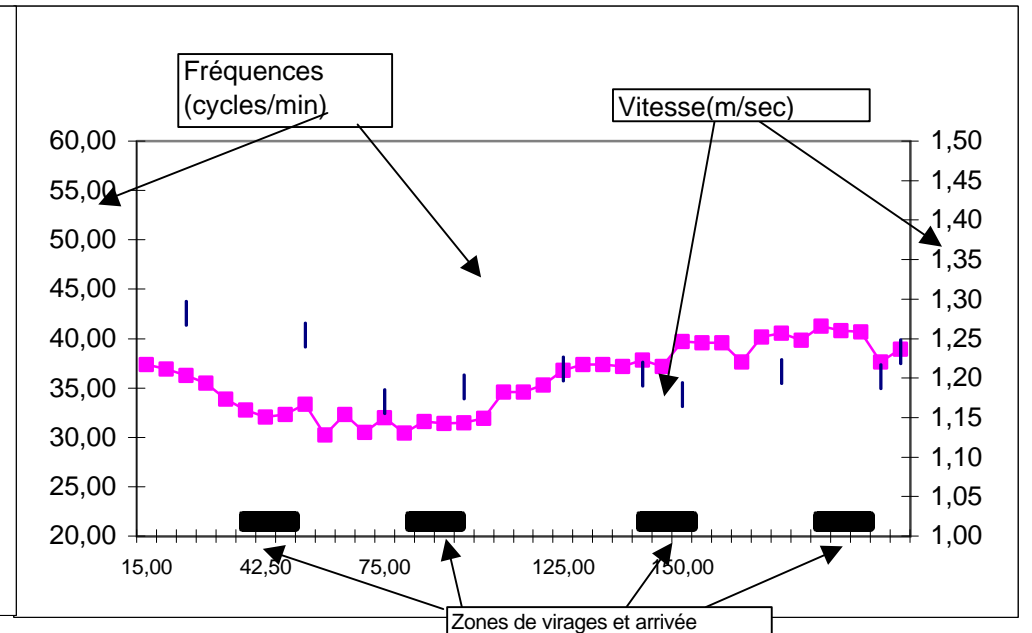
Ligne 2 COUDERT



Ligne 3 RESSE



ligne 4 LACROIX



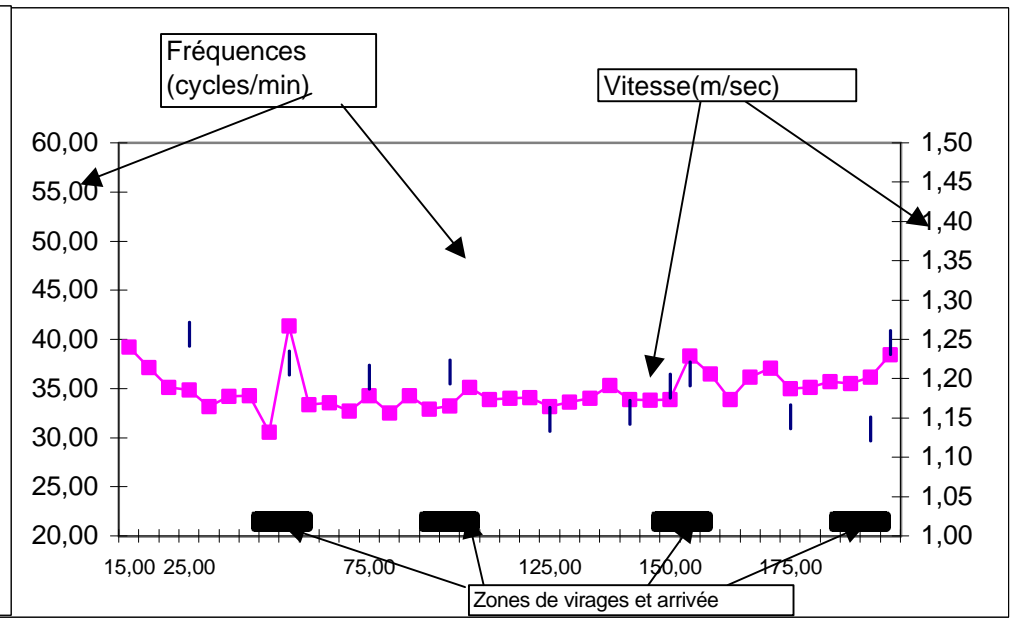
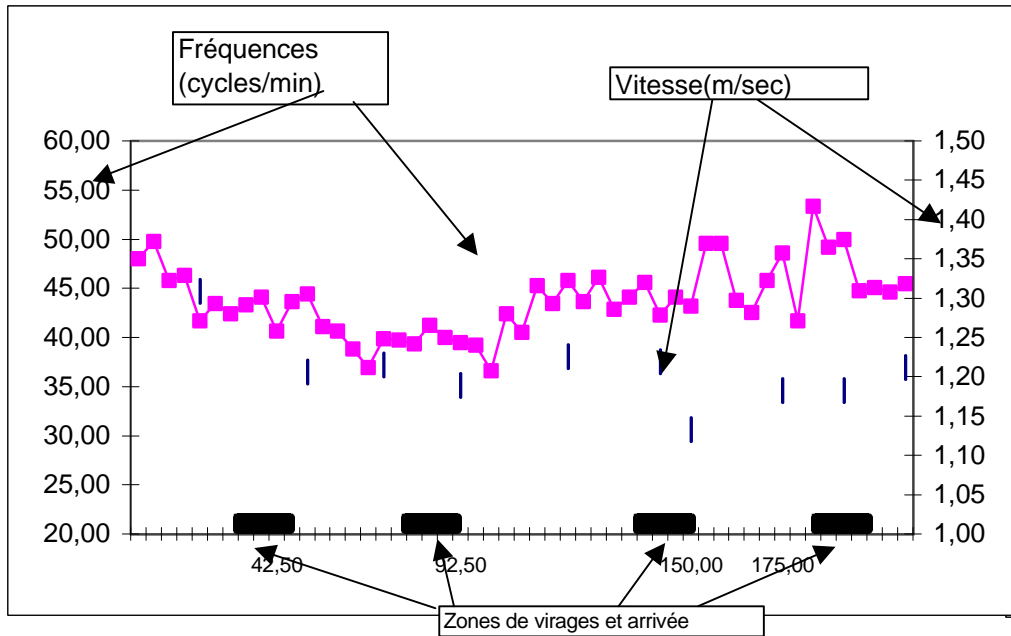
200 Brasse Dames - Finale A Chpts France Minimes 2003

Ligne 5

BABOU

ligne 6

PRADO

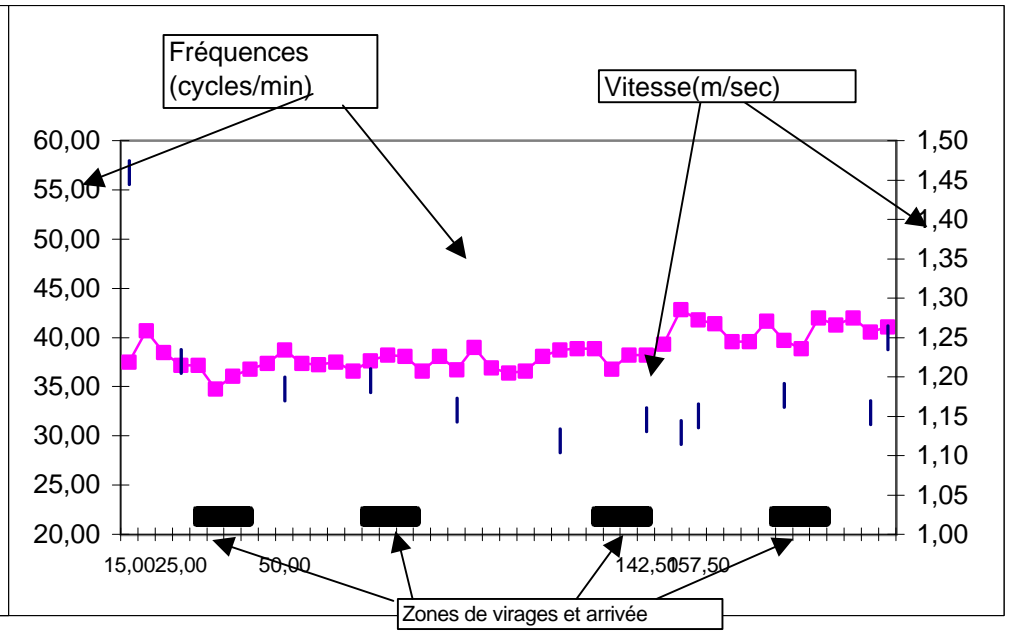
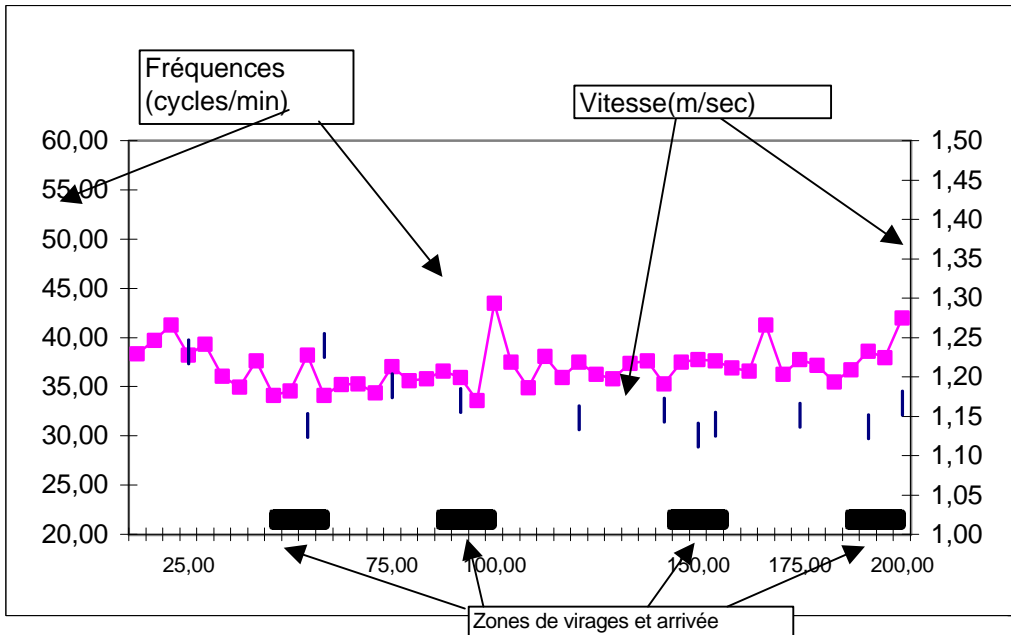


ligne 7

XAUMIER RIGAL

Ligne 8

JAUBERT

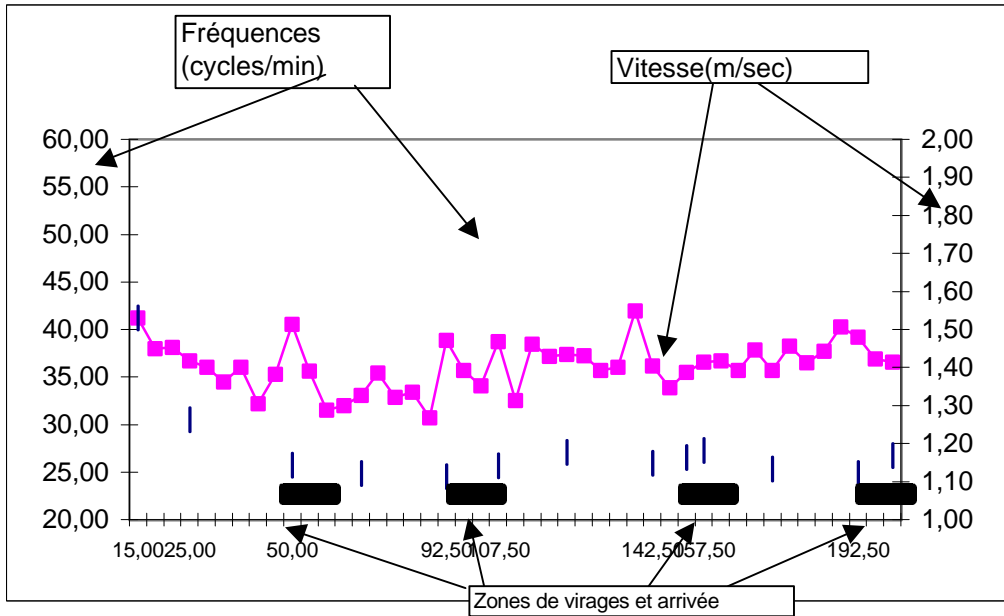


200 Brasse Dames - Finale B Chpts France Minimes 2003

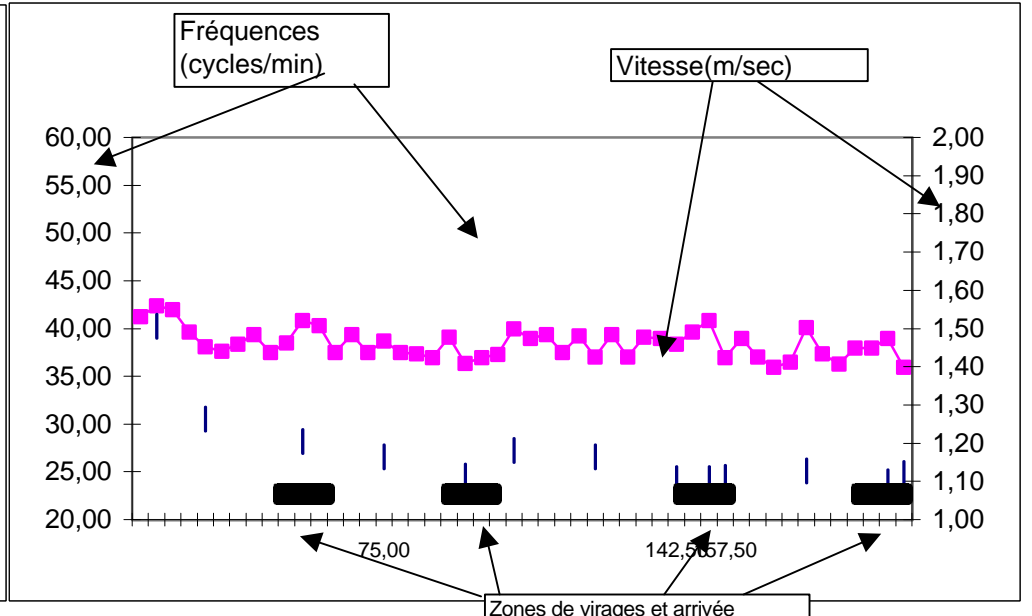
NOM	RIONI	KASPRZYK	BERTHEAS	GOINVIC	ZANONE	SITTLER	LANCEREAU	DOUX		
PRENOM	Elsa	Eva	Maud	Anna	Giulia	Léa	Maidie	Marlène		
Temps final	2,5026	2,5181	2,4984	2,4792	2,5207	2,5095	2,5324	2,5156		
Temps d'envol (sec)	1,24	0,92	0,89	1,18	1,06	0,92	0,94	1,10	OK	0
Temps au 1er Mvt (sec)	5,68	4,81	4,67	6,47	5,61	5,47	6,02	5,66	OK	0
Temps au 15m (sec)	9,80	9,96	9,64	9,56	9,80	9,88	10,36	10,12	OK	0
Temps au 1er 25	0,1772	0,1788	0,1756	0,1748	0,1796	0,1796	0,1884	0,1812	OK	0
Temps du 2ème 25	0,2140	0,2139	0,2094	0,2029	0,2041	0,2090	0,2117	0,2075	OK	0
Temps au 1er 50	0,3912	0,3927	0,3850	0,3777	0,3837	0,3886	0,4001	0,3887	OK	0
Temps au 75m	1,0092	1,0076	0,5988	0,5844	1,0004	1,0028	1,0140	0,5996	OK	0
Temps 3ème 25	0,2180	0,2149	0,2138	0,2067	0,2167	0,2142	0,2139	0,2109	OK	0
Temps 4ème 25	0,2239	0,2221	0,2202	0,2202	0,2180	0,2217	0,2198	0,2134	OK	0
Temps 2ème 50	0,4419	0,4370	0,4340	0,4269	0,4347	0,4359	0,4337	0,4243	OK	0
Temps au 5ème 25m	0,2145	0,2139	0,2142	0,2182	0,2276	0,2215	0,2218	0,2202	OK	0
Temps au 125m	1,4476	1,4436	1,4332	1,4228	1,4460	1,4460	1,4556	1,4332	OK	0
Temps au 6ème 25m	0,2169	0,2257	0,2244	0,2259	0,2288	0,2279	0,2292	0,2299	OK	0
Temps au 3ème 50m	0,4314	0,4396	0,4386	0,4441	0,4564	0,4494	0,4510	0,4501	OK	0
Temps au 7ème 25m	0,2179	0,2227	0,2168	0,2129	0,2236	0,2173	0,2256	0,2241	OK	0
Temps au 175m	2,2824	2,2920	2,2744	2,2616	2,2984	2,2912	2,3104	2,2872	OK	0
Temps au 8ème 25m	0,2202	0,2261	0,2240	0,2176	0,2223	0,2183	0,2220	0,2284	OK	0
Temps au 4ème 50	0,4381	0,4488	0,4408	0,4305	0,4459	0,4356	0,4476	0,4525	OK	0
% 1er 50 / Temps final	22,98	22,86	22,67	22,49	22,30	22,73	23,10	22,66	OK	0
% 2ème 50 / Temps final	25,95	25,44	25,55	25,42	25,26	25,50	25,03	24,73	OK	0
% 3ème 50 / Temps final	25,34	25,59	25,82	26,45	26,52	26,29	26,03	26,24	OK	0
% 4ème 50 / Temps final	25,73	26,12	25,95	25,64	25,91	25,48	25,84	26,38	OK	0
Temps 7m50 avant 1er virage	0,0656	0,0623	0,0618	0,0585	0,0621	0,0630	0,0657	0,0639	OK	0
Temps de coulée 1er Vir	0,0634	0,0582	0,0681	0,0693	0,0661	0,0646	0,0580	0,0661	OK	0
Temps 7m50 après 1er virage	0,0620	0,0645	0,0634	0,0571	0,0639	0,0606	0,0627	0,0605	OK	0
Temps 1er Virage (15m)	0,1276	0,1268	0,1252	0,1156	0,1260	0,1236	0,1284	0,1244	OK	0
Temps 7m50 avant 2ème virage	0,0667	0,0649	0,0638	0,0670	0,0648	0,0653	0,0666	0,0626	OK	0
Temps de coulée 2ème Vir	0,0606	0,0595	0,0693	0,0712	0,0698	0,0707	0,0540	0,0748	OK	0
Temps 7m50 après 2ème virage	0,0657	0,0635	0,0606	0,0630	0,0660	0,0623	0,0642	0,0610	OK	0
Temps 2ème Virage (15m)	0,1324	0,1284	0,1244	0,1300	0,1308	0,1276	0,1308	0,1236	OK	0
Temps 7m50 avant 3ème virage	0,0645	0,0677	0,0656	0,0663	0,0668	0,0683	0,0720	0,0711	OK	0
Temps de coulée 3ème Vir	0,0574	0,0584	0,0660	0,0645	0,0640	0,0638	0,0551	0,0768	OK	0
Temps 7m50 après 3ème virage	0,0635	0,0675	0,0624	0,0617	0,0660	0,0637	0,0664	0,0641	OK	0
Temps 3ème Virage (15m)	0,1280	0,1352	0,1280	0,1280	0,1328	0,1320	0,1384	0,1352	OK	0
Temps dernier 7.5m	0,0642	0,0669	0,0664	0,0640	0,0663	0,0647	0,0628	0,0668	OK	0
Fréq au dép (Cycles/min)	41,2	41,2	36,1	34,3	42,7	39,7	48,6	39,1	OK	0
Fréq 1er 25	40,3	41,8	34,9	22,4	42,8	40,4	44,4	39,0	OK	0
Fréq 2ème 25	34,5	38,8	35,0	30,8	42,6	35,1	41,8	37,2	OK	0
Fréq 3ème 25	33,4	38,8	32,5	29,7	39,2	32,5	42,6	37,9	OK	0
Fréq 4ème 25	33,9	37,2	33,3	30,6	41,3	32,1	42,4	43,1	OK	0
Fréq 5ème 25	34,8	38,6	32,5	31,4	35,9	32,9	45,8	41,3	OK	0
Fréq 6ème 25	36,3	39,1	32,4	31,1	38,0	32,3	43,2	40,6	OK	0
Fréq 7ème 25	37,2	38,2	34,6	35,1	39,9	37,3	41,0	42,6	OK	0
Fréq 8ème 25	37,4	37,3	37,9	39,3	41,7	36,9	42,0	44,0	OK	0
D/C 1er 25 (mètres)	1,88	1,81	2,17	3,38	1,72	1,84	1,59	1,92	OK	0
D/C 2ème 25	2,05	1,78	2,03	2,36	1,74	2,05	1,72	1,97	OK	0
D/C 3ème 25	2,01	1,80	2,15	2,36	1,76	2,10	1,63	1,84	OK	0
D/C 4ème 25	1,97	1,80	2,01	2,24	1,66	2,09	1,62	1,62	OK	0
D/C 5ème 25	2,03	1,81	2,10	2,15	1,81	2,00	1,45	1,60	OK	0
D/C 6ème 25	1,90	1,70	2,04	2,12	1,71	2,04	1,55	1,63	OK	0
D/C 7ème 25	1,83	1,77	1,96	1,98	1,67	1,83	1,61	1,54	OK	0
D/C 8ème 25	1,80	1,77	1,76	1,74	1,62	1,85	1,57	1,48	OK	0
Nb de Mvts 1er 50	22	24	22	18	23	21	26	22	OK	0
Nb de Mvts 2ème 50	23	25	22	20	24	21	29	25	OK	0
Nb de Mvts 3ème 50	24	26	22	21	26	22	30	29	OK	0
Nb de Mvts 4ème 50	24	25	24	24	27	23	29	29	OK	0
Nb de Mvts épreuve	93	100	90	83	100	87	114	105	OK	0

200 Brasse Dames - Finale B Chpts France Minimés 2003

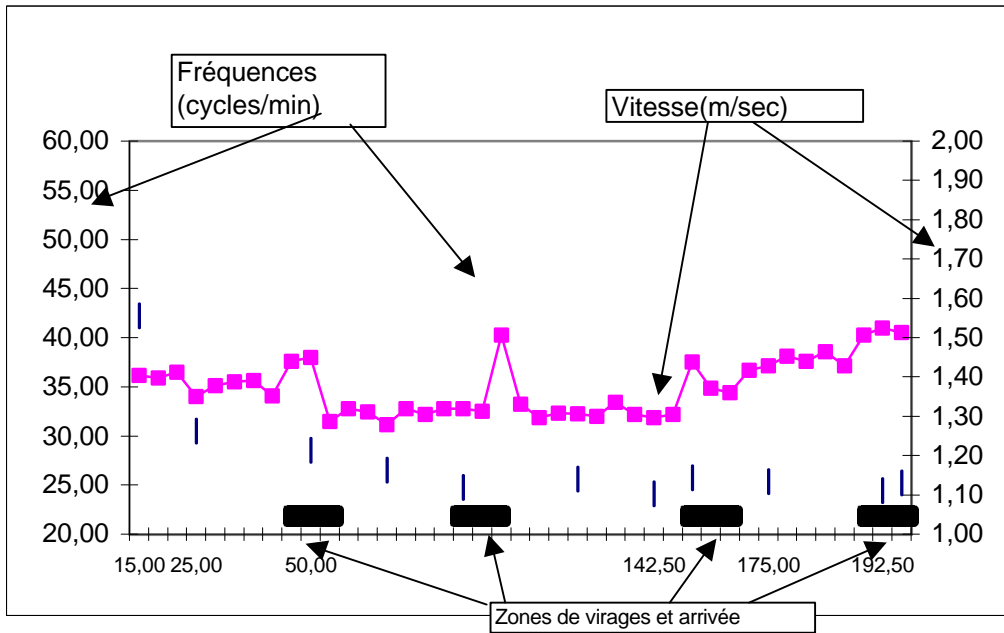
Ligne 1 RIONI



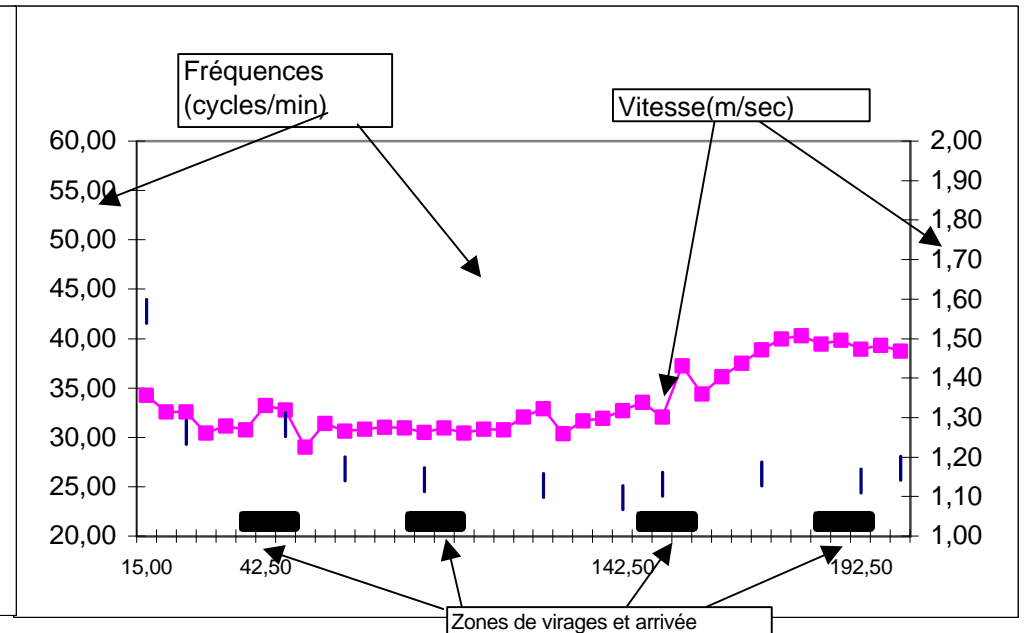
Ligne 2 KASPRZYK



Ligne 3 BERTHEAS



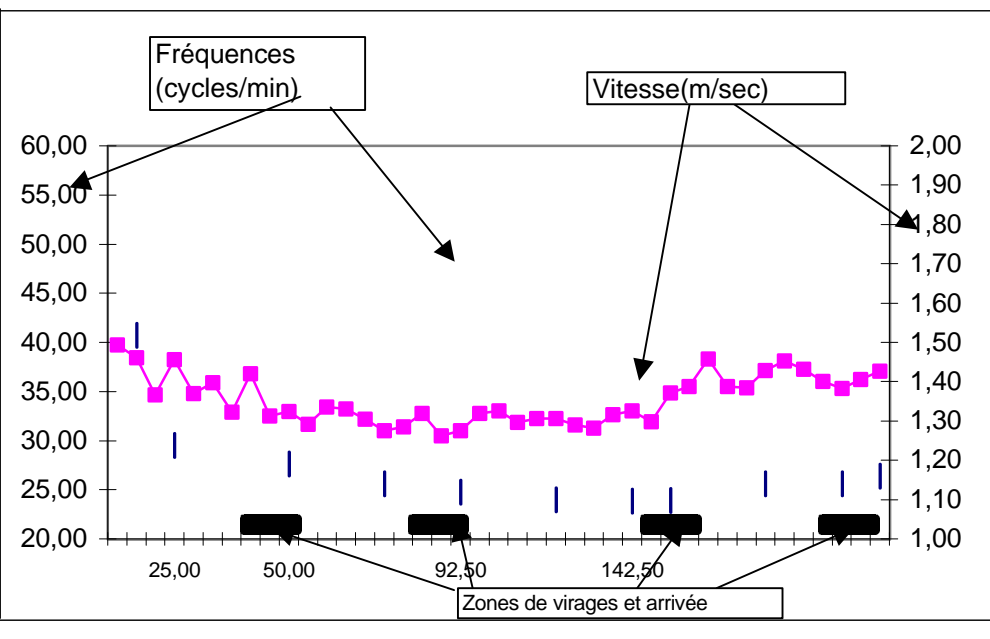
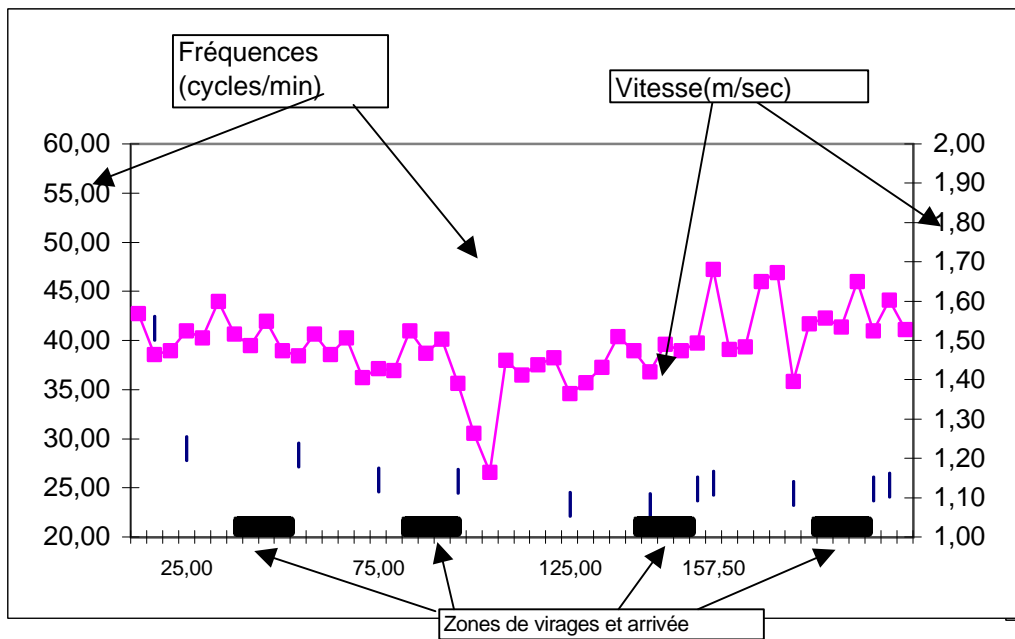
ligne 4 GOINVIC



200 Brasse Dames - Finale B
ZANONE

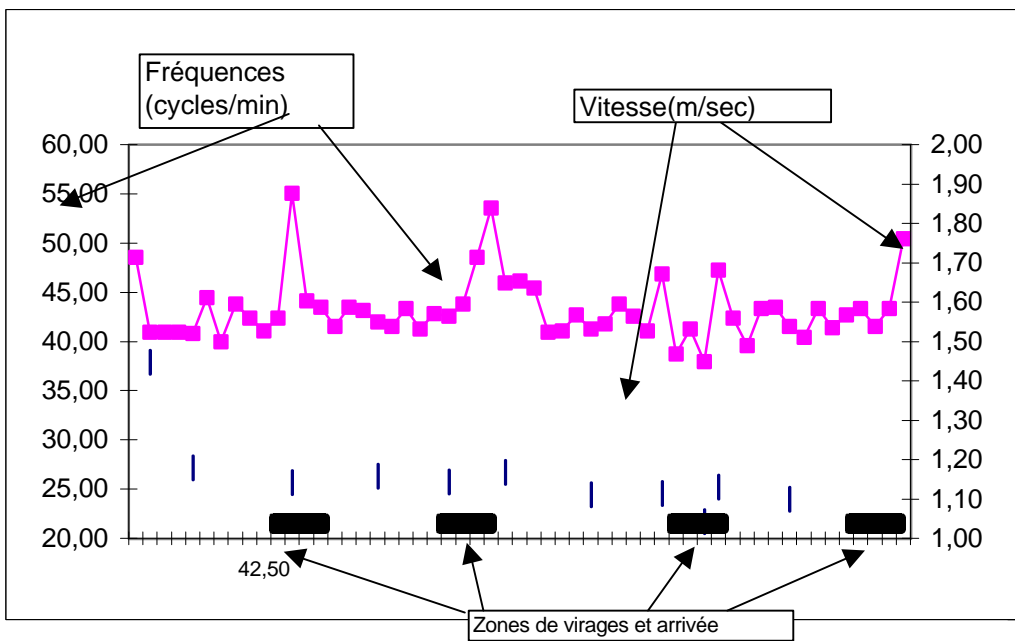
Chpts France Minimes 2003
ligne 6 SITTLER

Ligne 5



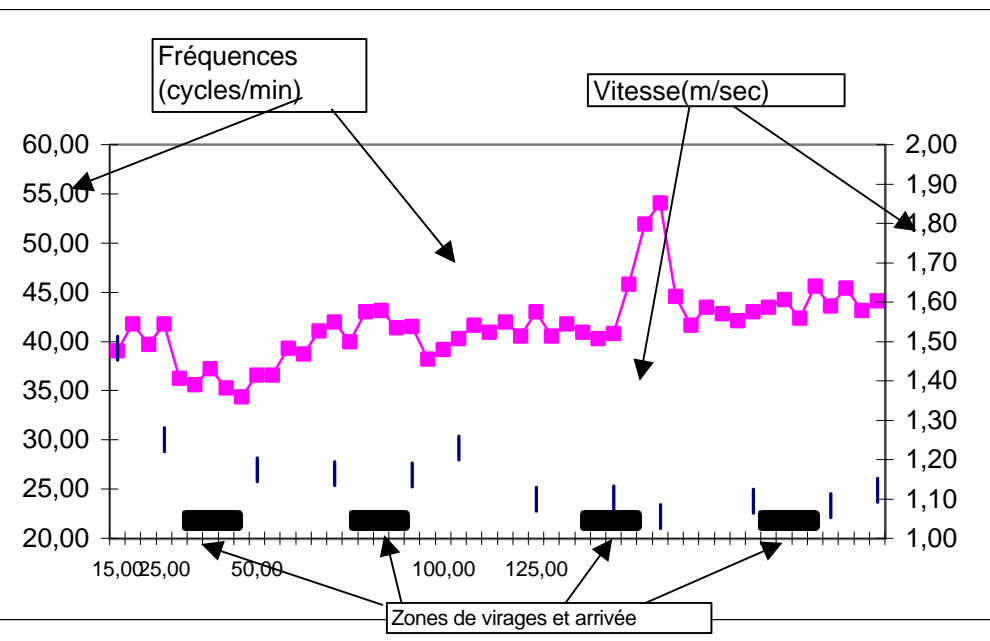
ligne 7

LANCEREAU



Ligne 8

DOUX



**EQUIPE FEDERALE D'EVALUATION
F.F.N**

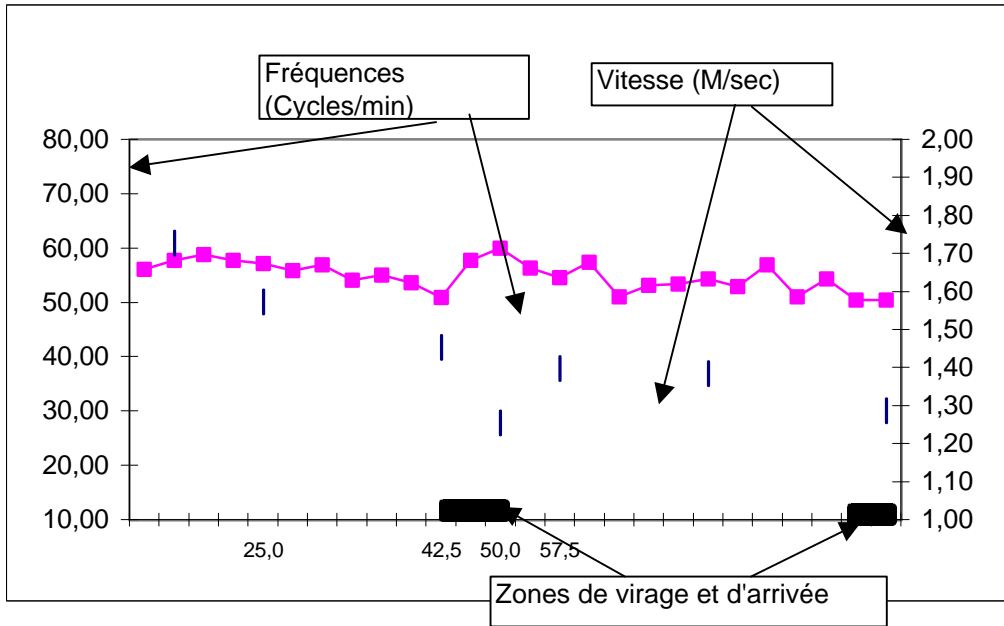
100 Papillon Dames - Finale A Chpts France Minimes 2003

NOM	BOIS MASSON	DEMUYSERE	ROUSSEAU	LARRORY	GRIMAUD	PRIMAULT	DARCHEVILLE	LE BOULCH
PRENOM	Océane	Orianne	Magalie	Laure	Marie	Emmanuelle	Domitille	Soizic
Temps final	1,0998	1,0890	1,0671	1,0383	1,0635	1,0657	1,0817	1,0989
Temps d'envol (sec)	0,0111	0,0085	0,0102	0,0094	0,0111	0,0094	0,0095	0,0105
Temps au 1er Mvt (sec)	0,0400	0,0438	0,0508	0,0443	0,0395	0,0433	0,0367	0,0328
Temps au 15m	0,0868	0,0836	0,0796	0,0764	0,0820	0,0832	0,0824	0,0856
Temps au 1er 25	0,1504	0,1464	0,1440	0,1384	0,1456	0,1488	0,1504	0,1560
Temps du 2ème 25	0,1735	0,1697	0,1687	0,1551	0,1662	0,1689	0,1734	0,1774
Temps au 1er 50	0,3239	0,3161	0,3127	0,2935	0,3118	0,3177	0,3238	0,3334
Temps au 75m	0,5040	0,4984	0,4880	0,4612	0,4840	0,4936	0,5016	0,5176
Temps 3ème 25	0,1801	0,1823	0,1753	0,1677	0,1722	0,1759	0,1778	0,1842
Temps 4ème 25 (sec)	0,1958	0,1906	0,1791	0,1771	0,1795	0,1721	0,1801	0,1813
Temps 2ème 50 (sec)	0,3759	0,3729	0,3544	0,3448	0,3517	0,3480	0,3579	0,3655
% 1er25 / Temps final	21,49	21,25	21,59	21,68	21,94	22,35	22,06	22,32
% 2ème 25 / Temps final	24,79	24,63	25,29	24,30	25,05	25,37	25,44	25,38
% 3ème 25 / Temps final	25,74	26,46	26,28	26,27	25,95	26,42	26,08	26,36
% 4ème 25 / Temps final	27,98	27,66	26,85	27,75	27,05	25,85	26,42	25,94
Temps 7m50 avant virage	0,0531	0,0509	0,0491	0,0475	0,0514	0,0525	0,0538	0,0546
Temps de coulée 1er Vir	0,0315	0,0478	0,0350	0,0304	0,0375	0,0331	0,0362	0,0321
Temps 7m50 après virage	0,0537	0,0567	0,0513	0,0505	0,0522	0,0535	0,0538	0,0566
Temps Virage (15m)	0,1068	0,1076	0,1004	0,0980	0,1036	0,1060	0,1076	0,1112
Temps dernier 7.5m	0,0598	0,0586	0,0527	0,0527	0,0539	0,0481	0,0521	0,0509
Fréq au dép (Cycles/min)	56,07	62,83	54,55	55,30	61,86	62,18	41,96	57,42
Fréq 1er 25	56,87	61,38	53,45	54,30	63,83	60,15	41,81	58,39
Fréq 2ème 25	55,43	58,39	50,10	53,69	57,55	57,01	42,33	55,05
Fréq 3ème 25	55,94	58,39	48,29	50,74	57,69	55,81	41,59	54,42
Fréq 4ème 25	53,81	58,39	48,00	51,39	56,07	56,21	41,88	52,63
D/C 1er 25 (mètres)	1,66	1,56	1,74	1,78	1,48	1,52	2,11	1,46
D/C 2ème 25	1,57	1,51	1,75	1,82	1,59	1,58	2,07	1,55
D/C 3ème 25	1,48	1,43	1,75	1,77	1,52	1,54	2,04	1,51
D/C 4ème 25	1,43	1,36	1,73	1,64	1,49	1,51	1,96	1,53
Nb de Mvts 1er 50	27,00	27,00	22,00	22,00	27,00	26,00	21,00	28,00
Nb de Mvts 2ème 50	30,00	31,00	25,00	26,00	29,00	29,00	22,00	29,00
Nb de Mvts épreuve	57,00	58,00	47,00	48,00	56,00	55,00	43,00	57,00

100 Papillon Dames - Finale A Chpts France Minimes 2003

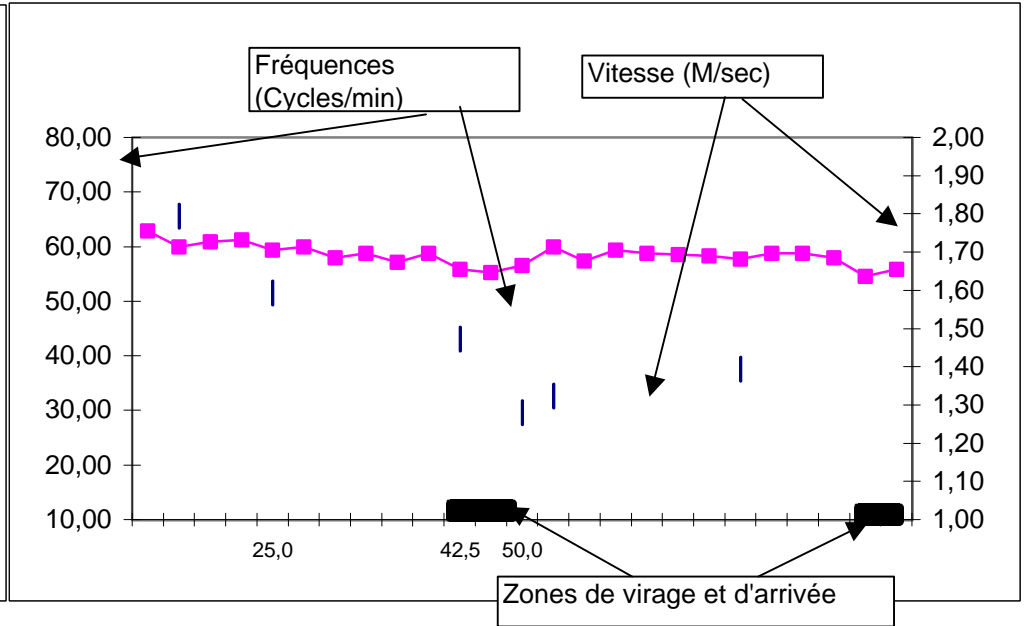
Ligne 1

BOIS MASSON



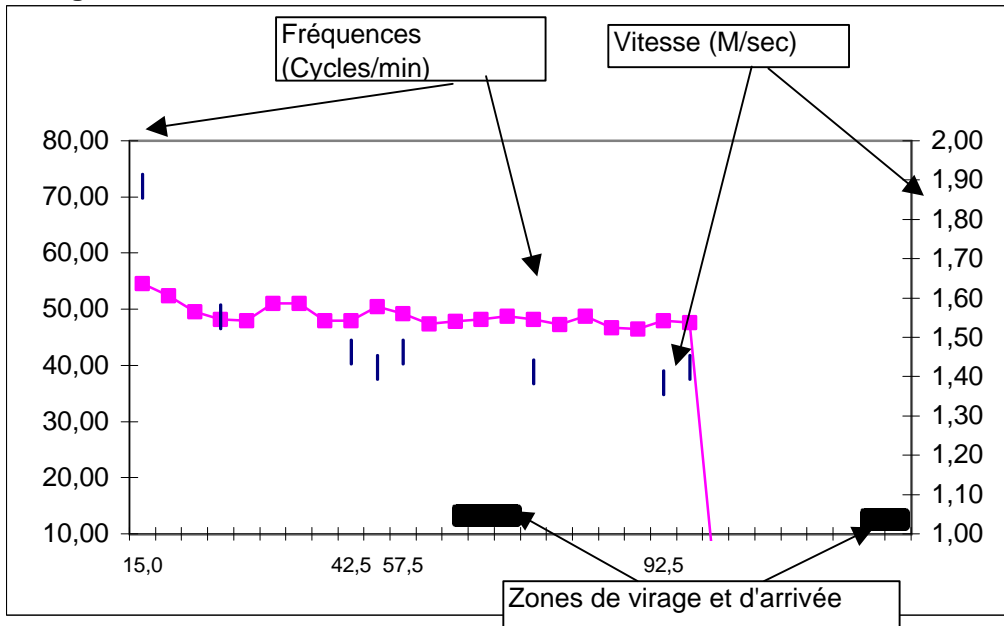
Ligne 2

DEMUYSERE



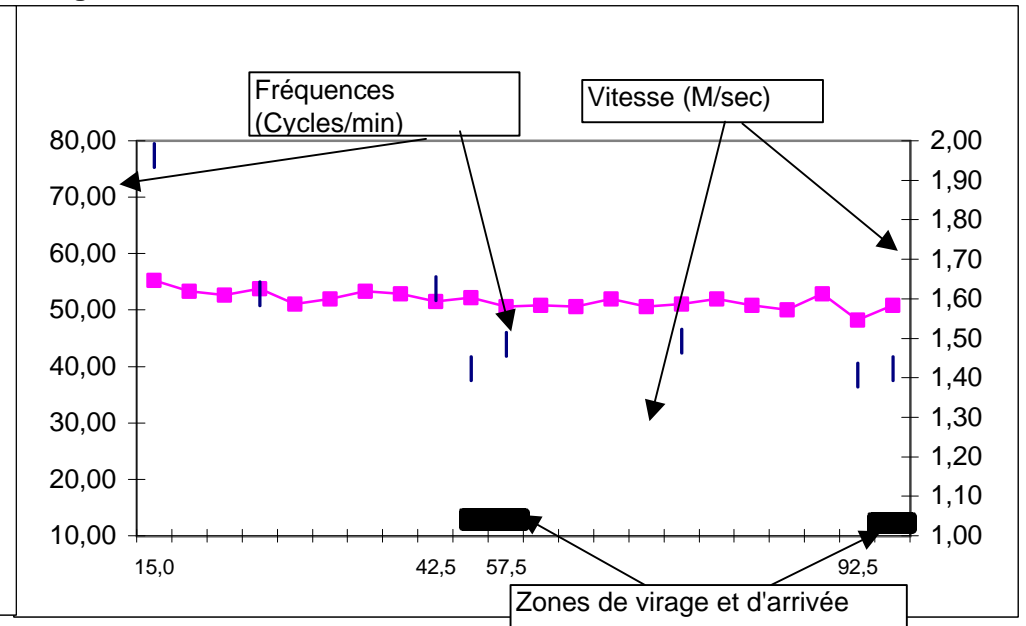
Ligne 3

ROUSSEAU



ligne 4

LARRORY



**EQUIPE FEDERALE D'EVALUATION
F.F.N**

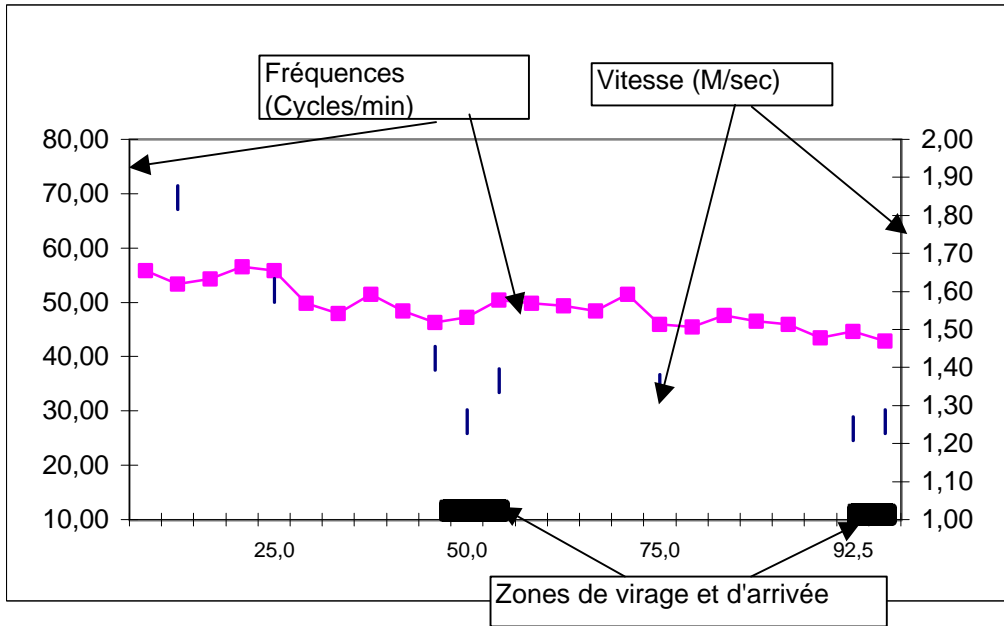
100 Papillon Dames - Finale B Chpts France Minimes 2003

NOM	NAEGELE	LEFRANC	MONTARDI	CARMIGNIANI	MARTINEZ	LASSIER	BISAGNI	LIABASTRES
PRENOM	Marie	Mathilde	Sandra	Julie	Emmanuelle	Joy	Méryl	Faustine
Temps final	1,1056	1,1059	1,1070	1,1048	1,1000	1,0999	1,1149	1,1380
Temps d'envol (sec)	0,0111	0,0103	0,0115	0,0111	0,0102	0,0097	0,0093	0,0120
Temps au 1er Mvt (sec)	0,0405	0,0413	0,0431	0,0462	0,0520	0,0352	0,0333	0,0404
Temps au 15m	0,0812	0,0860	0,0844	0,0820	0,0844	0,0884	0,0884	0,0884
Temps au 1er 25	0,1436	0,1508	0,1484	0,1460	0,1516	0,1556	0,1596	0,1588
Temps du 2ème 25	0,1767	0,1777	0,1727	0,1786	0,1753	0,1779	0,1843	0,1850
Temps au 1er 50	0,3203	0,3285	0,3211	0,3246	0,3269	0,3335	0,3439	0,3438
Temps au 75m	0,5048	0,5136	0,5136	0,5112	0,5152	0,5152	0,5288	0,5344
Temps 3ème 25	0,1845	0,1851	0,1925	0,1866	0,1883	0,1817	0,1849	0,1906
Temps 4ème 25 (sec)	0,2008	0,1923	0,1934	0,1936	0,1848	0,1847	0,1861	0,2036
Temps 2ème 50 (sec)	0,3853	0,3774	0,3859	0,3802	0,3731	0,3664	0,3710	0,3942
% 1er25 / Temps final	20,35	21,36	20,99	20,72	21,66	22,23	22,32	21,52
% 2ème 25 / Temps final	25,04	25,17	24,43	25,34	25,04	25,42	25,78	25,07
% 3ème 25 / Temps final	26,15	26,22	27,23	26,48	26,90	25,96	25,86	25,83
% 4ème 25 / Temps final	28,46	27,24	27,36	27,47	26,40	26,39	26,03	27,59
Temps 7m50 avant virage	0,0539	0,0557	0,0523	0,0566	0,0533	0,0559	0,0575	0,0582
Temps de coulée 1er Vir	0,0342	0,0335	0,0409	0,0262	0,0411	0,0321	0,0301	0,0343
Temps 7m50 après virage	0,0549	0,0531	0,0589	0,0530	0,0555	0,0529	0,0545	0,0562
Temps Virage (15m)	0,1088	0,1088	0,1112	0,1096	0,1088	0,1088	0,1120	0,1144
Temps dernier 7.5m	0,0596	0,0567	0,0586	0,0556	0,0516	0,0547	0,0545	0,0624
Fréq au dép (Cycles/min)	55,81	60,91	58,82	54,05	51,95	55,30	52,86	56,87
Fréq 1er 25	54,55	60,00	58,82	54,18	52,17	55,30	52,06	55,94
Fréq 2ème 25	49,69	55,68	58,25	50,00	49,79	48,39	51,50	51,72
Fréq 3ème 25	50,10	54,30	56,87	48,68	49,28	50,21	52,17	50,53
Fréq 4ème 25	46,51	52,29	55,81	48,19	48,39	46,24	52,06	49,79
D/C 1er 25 (mètres)	1,76	1,54	1,59	1,73	1,71	1,61	1,62	1,52
D/C 2ème 25	1,72	1,55	1,50	1,72	1,73	1,78	1,61	1,60
D/C 3ème 25	1,62	1,46	1,38	1,61	1,60	1,62	1,54	1,55
D/C 4ème 25	1,60	1,48	1,40	1,58	1,63	1,75	1,53	1,49
Nb de Mvts 1er 50	24,00	27,00	27,00	24,00	24,00	25,00	27,00	27,00
Nb de Mvts 2ème 50	27,00	30,00	31,00	28,00	27,00	26,00	29,00	29,00
Nb de Mvts épreuve	51,00	57,00	58,00	52,00	51,00	51,00	56,00	56,00

100 Papillon Dames - Finale B Chpts France Minimes 2003

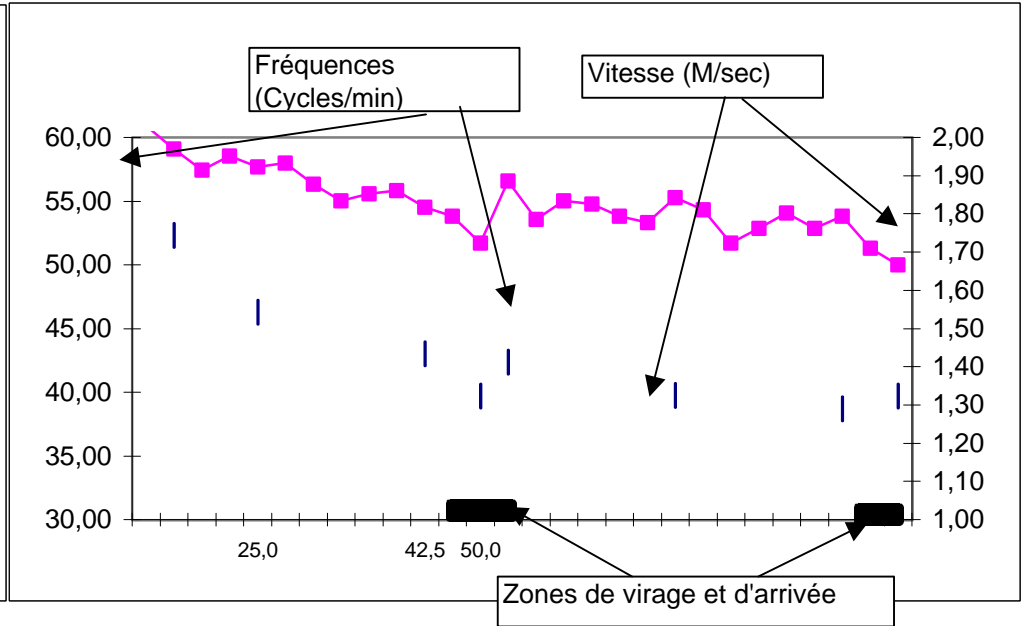
Ligne 1

NAEGELE



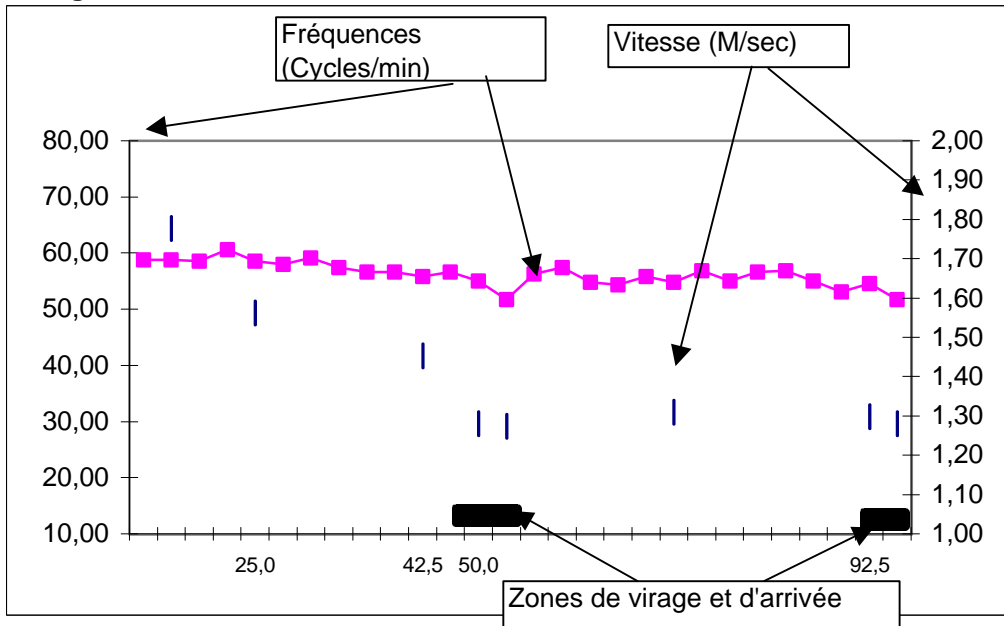
Ligne 2

LEFRANC



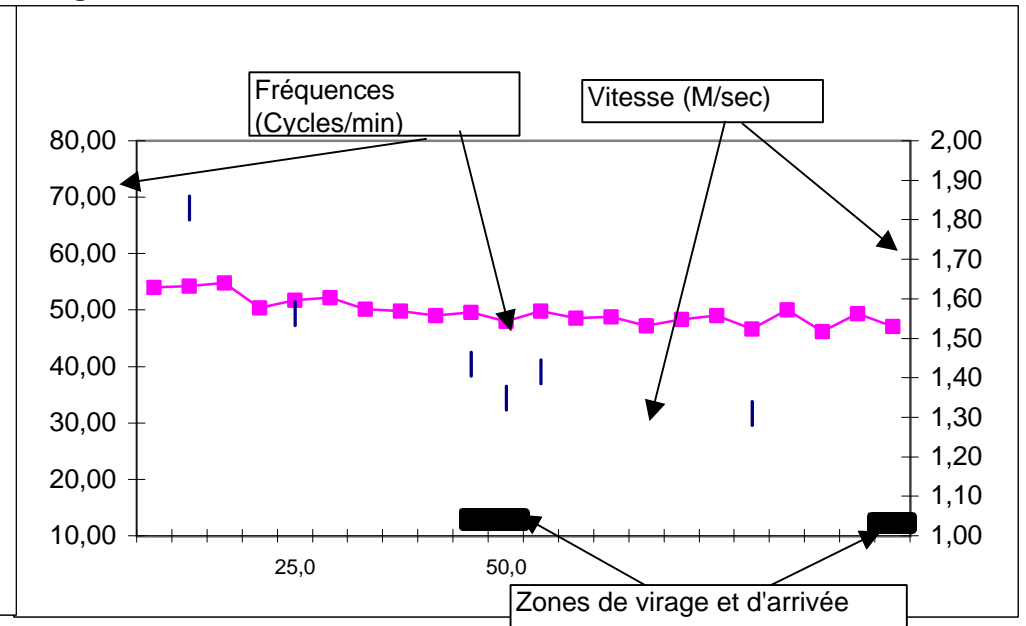
Ligne 3

MONTARDI



ligne 4

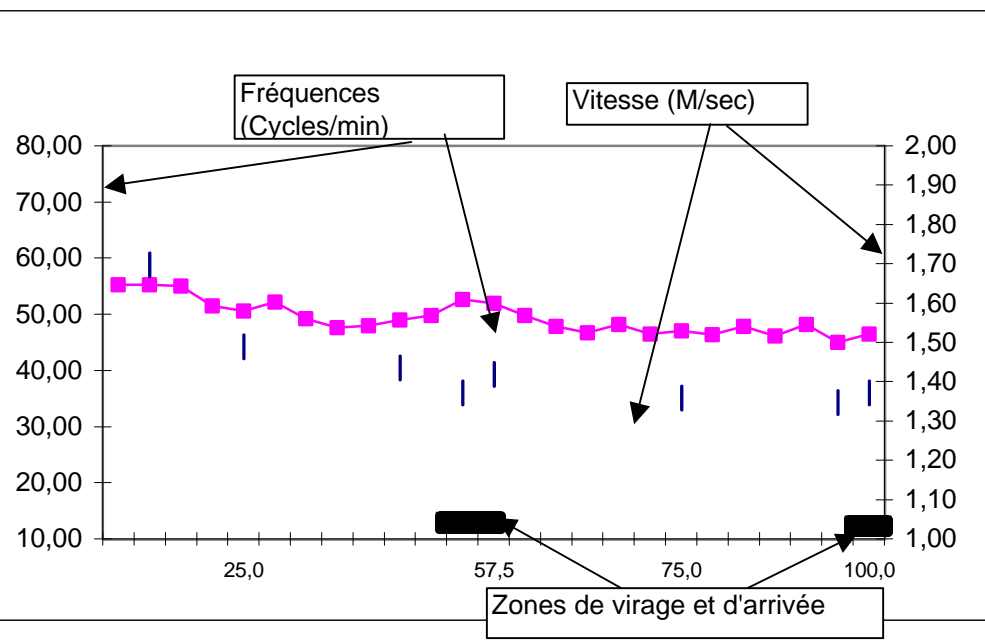
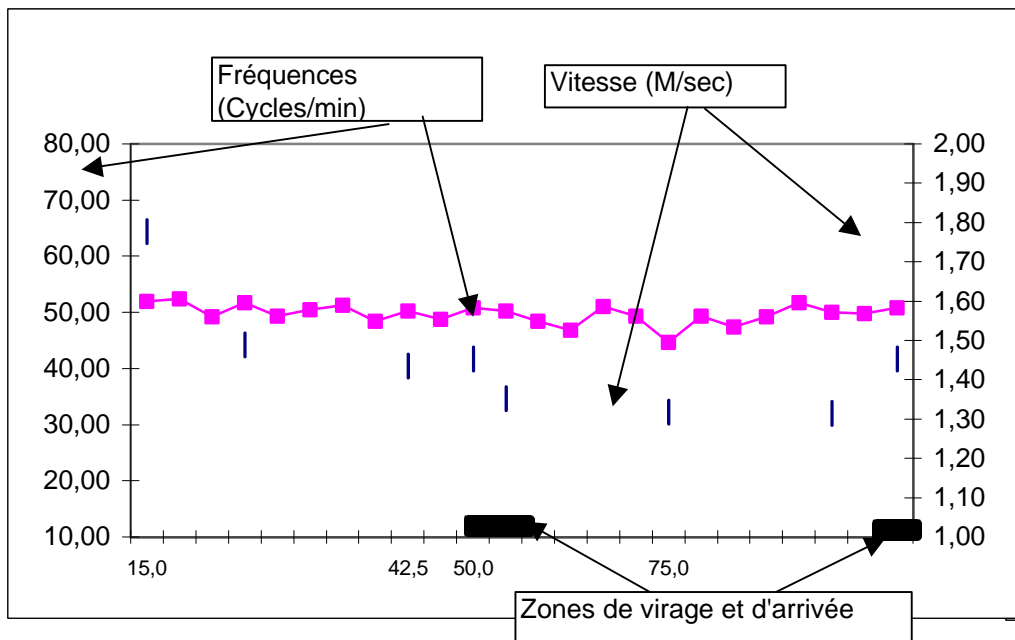
CARMIGNIANI



100 Papillon Dames - Finale B
MARTINEZ

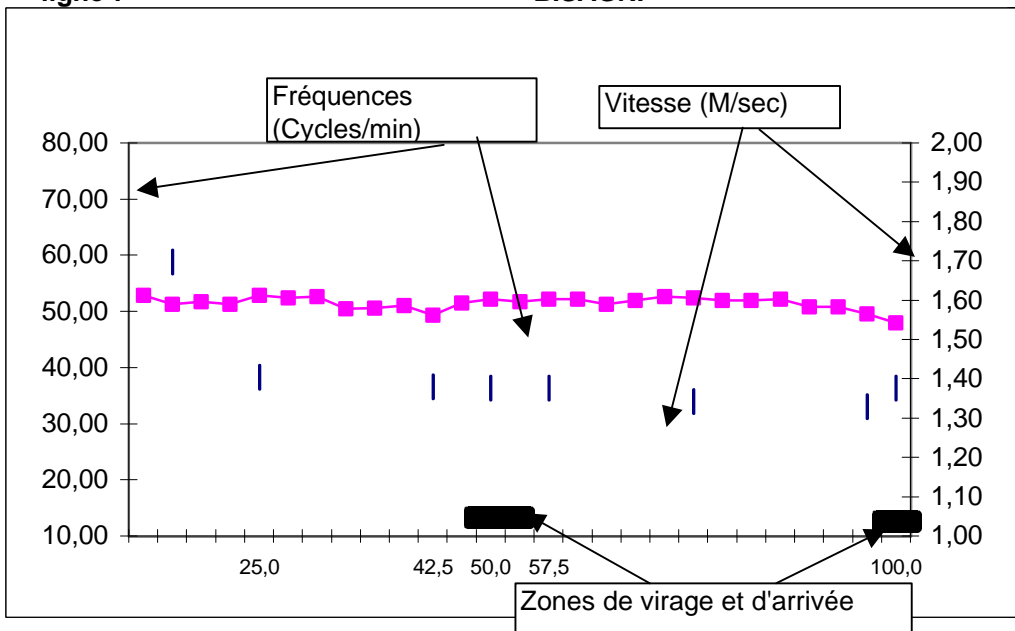
Chpts France Minimes 2003
ligne 6
LASSIER

Ligne 5



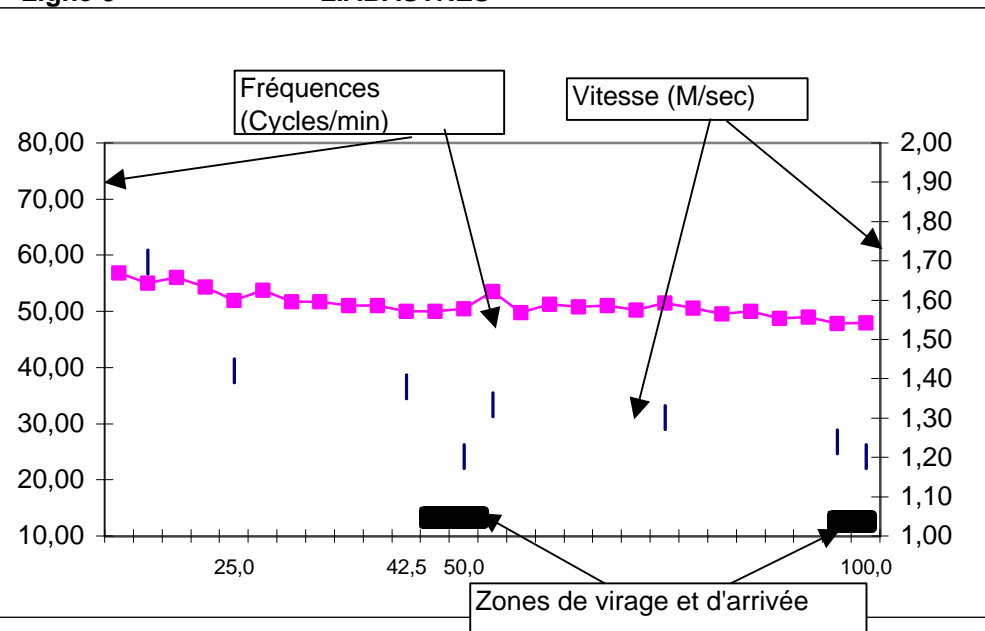
ligne 7

BISAGNI



Ligne 8

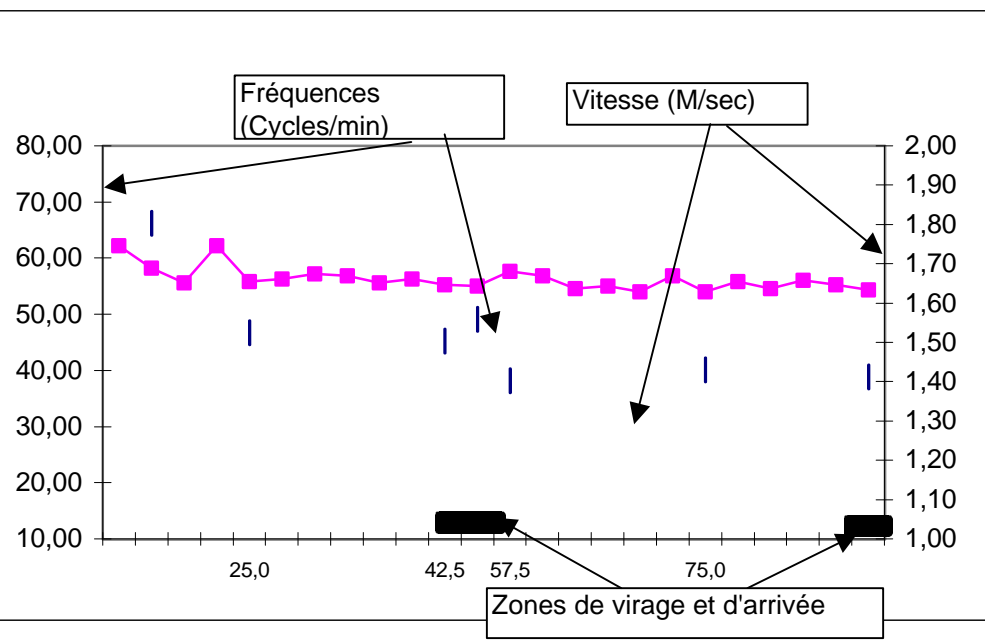
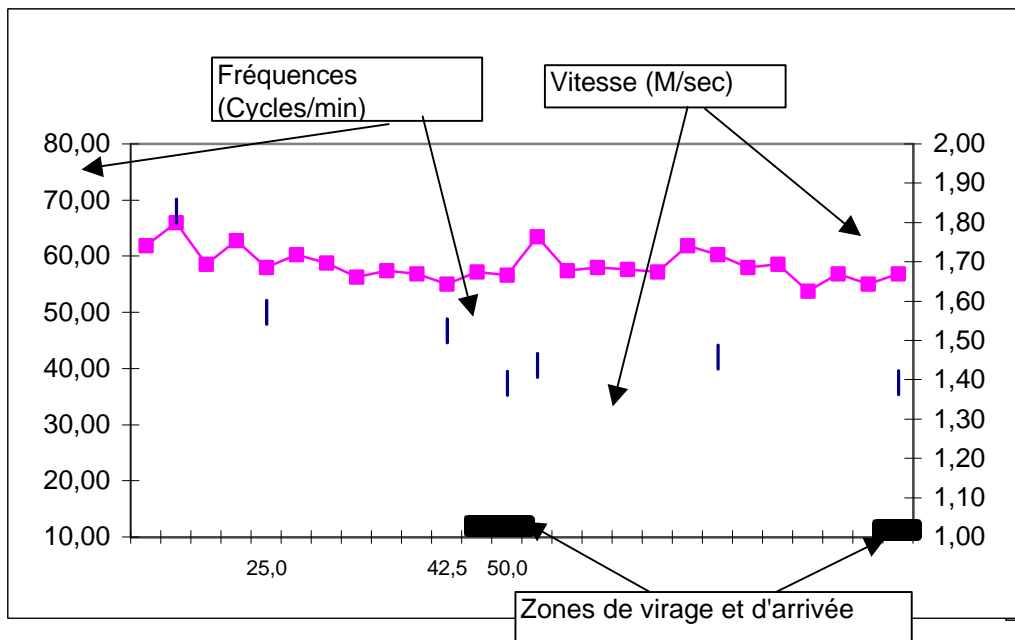
LIABASTRES



100 Papillon Dames - Finale A
GRIMAUD

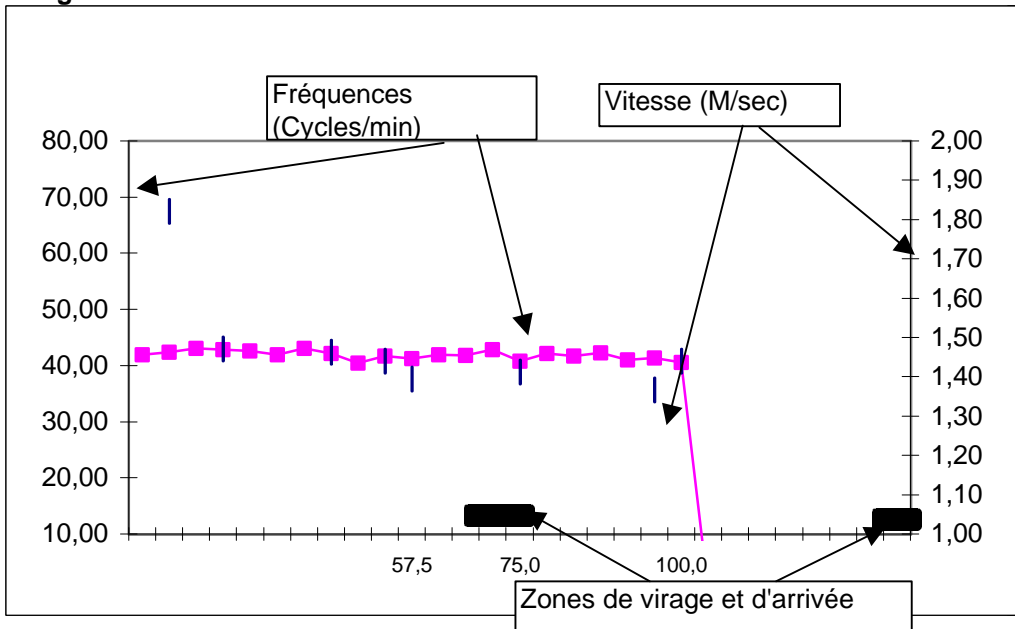
Chpts France Minimes 2003
ligne 6
PRIMAULT

Ligne 5



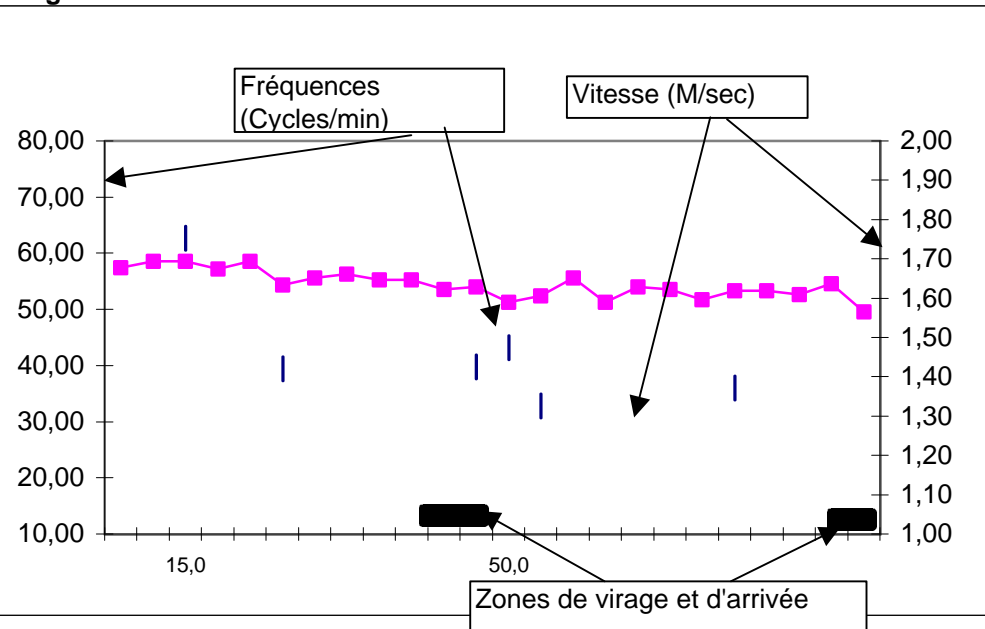
ligne 7

DARCHEVILLE



Ligne 8

LE BOULCH

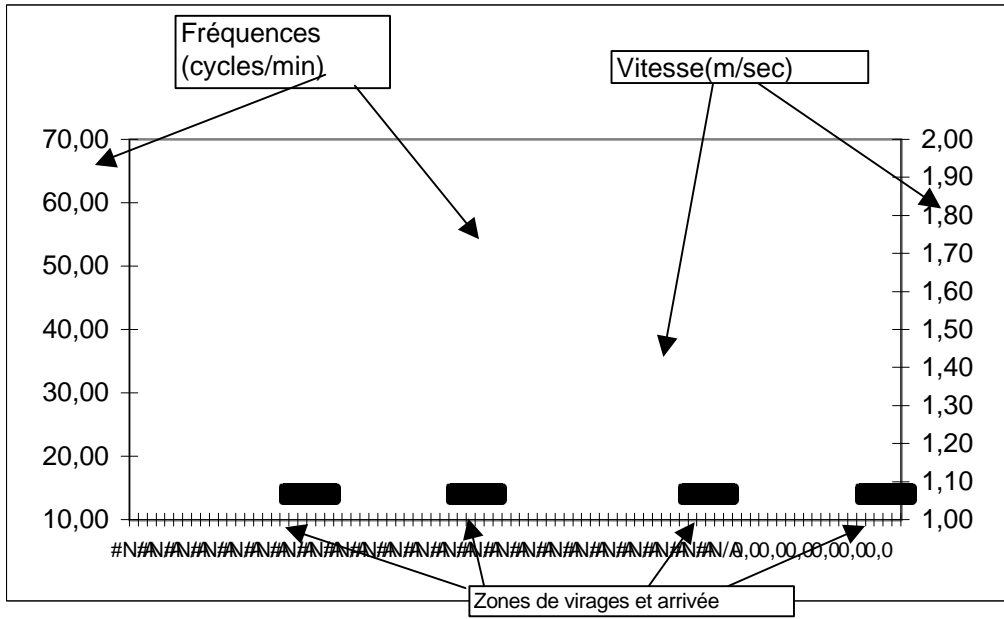


200 Papillon Dames - Finale A Chpts France Minimes 2003

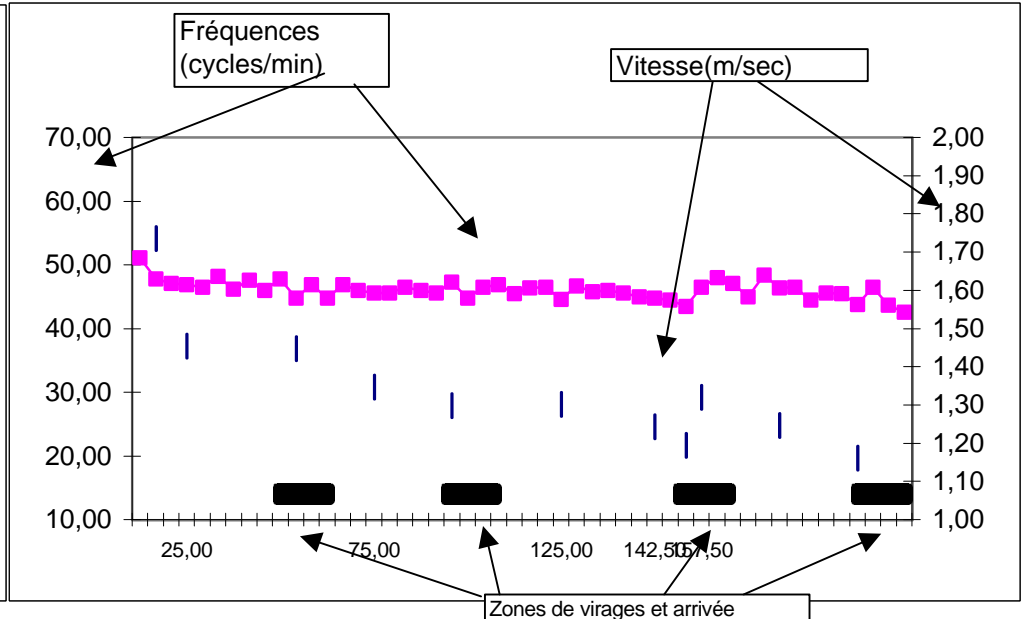
NOM	BONELLI	MOSER	LASSIER	PRIMAULT	GRIMAUD	LEFRANC	LE BOULCH	
PRENOM	Mathilde	Mélanie	Joy	Emmanuelle	Marie	Mathilde	Soizic	
Temps final	2,3419	2,3109	2,3340	2,2385	2,2435	2,3359	2,2908	
Temps d'envol (sec)		0,78	1,00	0,99	0,03	0,90	0,87	
Temps au 1er Mvt (sec)		4,45	3,84	3,98	3,61	3,72	2,98	
Temps au 15m (sec)	8,88	8,64	8,96	8,40	8,88	8,88	8,72	
Temps au 1er 25	0,1584	0,1552	0,1584	0,1488	0,1576	0,1576	0,1572	
Temps du 2ème 25	0,1801	0,1746	0,1820	0,1728	0,1732	0,1811	0,1798	
Temps au 1er 50	0,3385	0,3298	0,3404	0,3216	0,3308	0,3387	0,3370	
Temps au 75m	0,5264	0,5144	0,5264	0,5040	0,5144	0,5272	0,5272	
Temps 3ème 25	0,1879	0,1846	0,1860	0,1824	0,1836	0,1885	0,1902	
Temps 4ème 25	0,1956	0,1898	0,1943	0,1866	0,1912	0,1961	0,1885	
Temps 2ème 50	0,3835	0,3744	0,3803	0,3690	0,3748	0,3846	0,3787	
Temps au 5ème 25m	0,1984	0,1886	0,1997	0,1894	0,1840	0,2011	0,1983	
Temps au 125m	1,3204	1,2928	1,3204	1,2800	1,2896	1,3244	1,3140	
Temps au 6ème 25m	0,2043	0,2036	0,2028	0,1886	0,1884	0,2017	0,1936	
Temps au 3ème 50m	0,4027	0,3922	0,4025	0,3780	0,3724	0,4028	0,3919	
Temps au 7ème 25m	0,2057	0,1972	0,2008	0,1854	0,1760	0,2035	0,1940	
Temps au 175m	2,1304	2,0936	2,1240	2,0540	2,0540	2,1296	2,1016	
Temps au 8ème 25m	0,2115	0,2173	0,2100	0,1845	0,1895	0,2063	0,1892	
Temps au 4ème 50	0,4172	0,4145	0,4108	0,3699	0,3655	0,4098	0,3832	
% 1er 50 / Temps final	21,95	21,83	22,19	22,36	22,92	22,05	22,61	
% 2ème 50 / Temps final	24,87	24,78	24,79	25,65	25,96	25,04	25,40	
% 3ème 50 / Temps final	26,12	25,96	26,24	26,28	25,80	26,23	26,29	
% 4ème 50 / Temps final	27,06	27,43	26,78	25,71	25,32	26,68	25,70	
Temps 7m50 avant 1er virage	0,0533	0,0518	0,0544	0,0516	0,0520	0,0543	0,0534	
Temps de coulée 1er Vir		0,0548	0,0447	0,0435	0,0495	0,0448	0,0463	
Temps 7m50 après 1er virage	0,0571	0,0546	0,0536	0,0508	0,0544	0,0545	0,0570	
Temps 1er Virage (15m)	0,1104	0,1064	0,1080	0,1024	0,1064	0,1088	0,1104	
Temps 7m50 avant 2ème virage	0,0568	0,0550	0,0563	0,0534	0,0540	0,0557	0,0537	
Temps de coulée 2ème Vir		0,0536	0,0511	0,0476	0,0520	0,0485	0,0443	
Temps 7m50 après 2ème virage	0,0604	0,0542	0,0569	0,0530	0,0536	0,0575	0,0563	
Temps 2ème Virage (15m)	0,1172	0,1092	0,1132	0,1064	0,1076	0,1132	0,1100	
Temps 7m50 avant 3ème virage	0,0603	0,0628	0,0596	0,0570	0,0612	0,0609	0,0580	
Temps de coulée 3ème Vir		0,0543	0,0481	0,0450	0,0383	0,0478	0,0428	
Temps 7m50 après 3ème virage	0,0621	0,0568	0,0588	0,0542	0,0488	0,0599	0,0576	
Temps 3ème Virage (15m)	0,1224	0,1196	0,1184	0,1112	0,1100	0,1208	0,1156	
Temps dernier 7.5m	0,0635	0,0665	0,0612	0,0525	0,0535	0,0575	0,0512	
Fréq au dép (Cycles/min)		51,1	48,4	49,4	52,9	60,9	53,3	
Fréq 1er 25		49,4	49,1	53,2	55,9	57,0	53,7	
Fréq 2ème 25		46,9	46,8	54,4	54,4	54,4	50,4	
Fréq 3ème 25		45,8	46,9	52,1	47,0	54,8	49,2	
Fréq 4ème 25		46,2	44,0	52,6	46,3	53,1	49,4	
Fréq 5ème 25		46,2	43,3	53,3	51,6	53,6	49,1	
Fréq 6ème 25		45,9	42,9	52,6	50,6	53,9	48,2	
Fréq 7ème 25		47,5	43,8	53,1	53,8	53,1	49,0	
Fréq 8ème 25		45,5	41,5	51,5	54,9	52,9	49,4	
D/C 1er 25 (mètres)		1,77	1,78	1,74	1,56	1,53	1,60	
D/C 2ème 25		1,82	1,76	1,59	1,59	1,52	1,65	
D/C 3ème 25		1,76	1,69	1,53	1,73	1,43	1,60	
D/C 4ème 25		1,68	1,73	1,50	1,65	1,41	1,58	
D/C 5ème 25		1,69	1,70	1,44	1,56	1,36	1,51	
D/C 6ème 25		1,63	1,71	1,52	1,63	1,38	1,61	
D/C 7ème 25		1,57	1,69	1,51	1,53	1,38	1,57	
D/C 8ème 25		1,53	1,70	1,54	1,41	1,33	1,54	
Nb de Mvts 1er 50		24	25	27	27	29	28	
Nb de Mvts 2ème 50		26	27	30	27	32	28	
Nb de Mvts 3ème 50		27	27	30	28	33	29	
Nb de Mvts 4ème 50		28	26	29	30	32	28	
Nb de Mvts épreuve		105	105	116	112	126	113	

200 Papillon Dames - Finale A Chpts France Minimes 2003

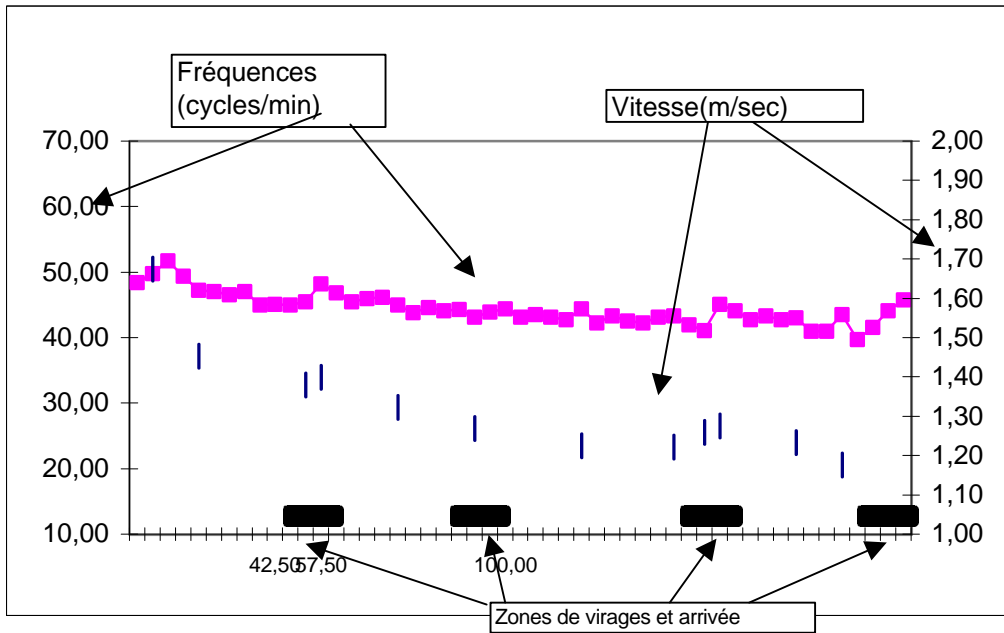
Ligne 1 BONELLI



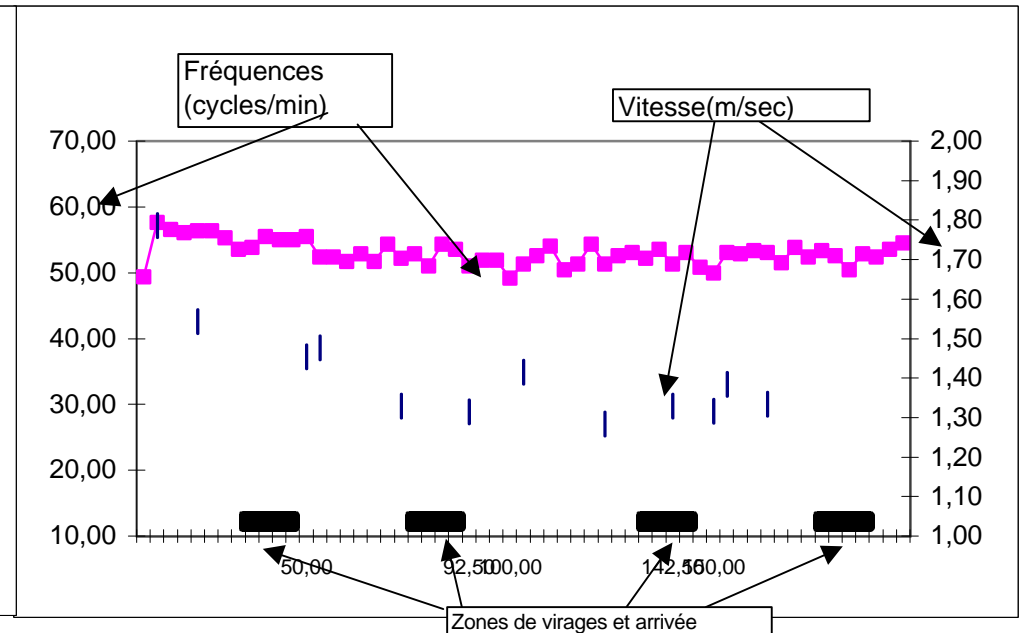
Ligne 2 MOSER



Ligne 3 LASSIER



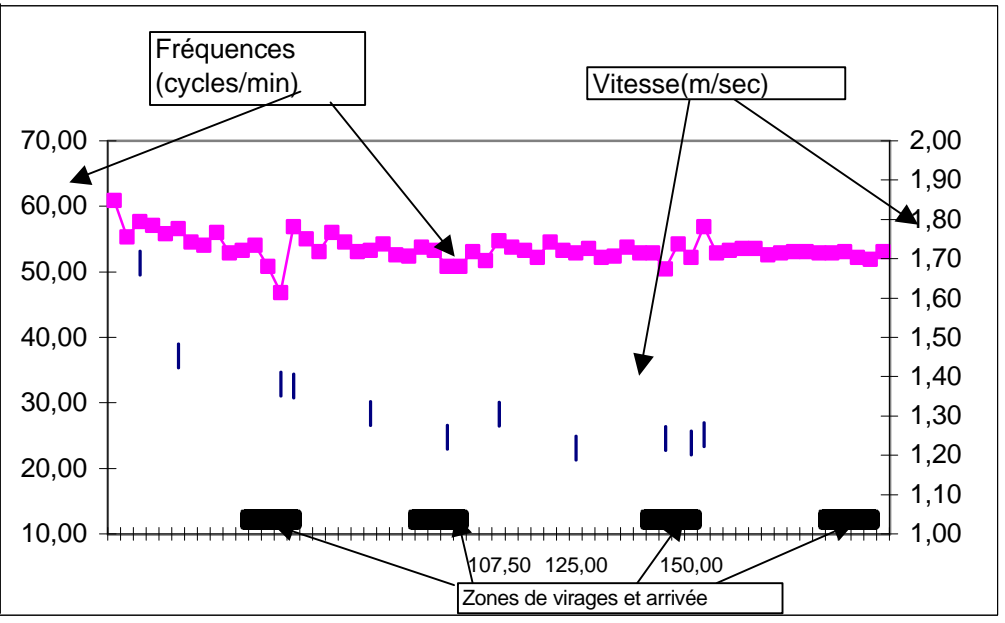
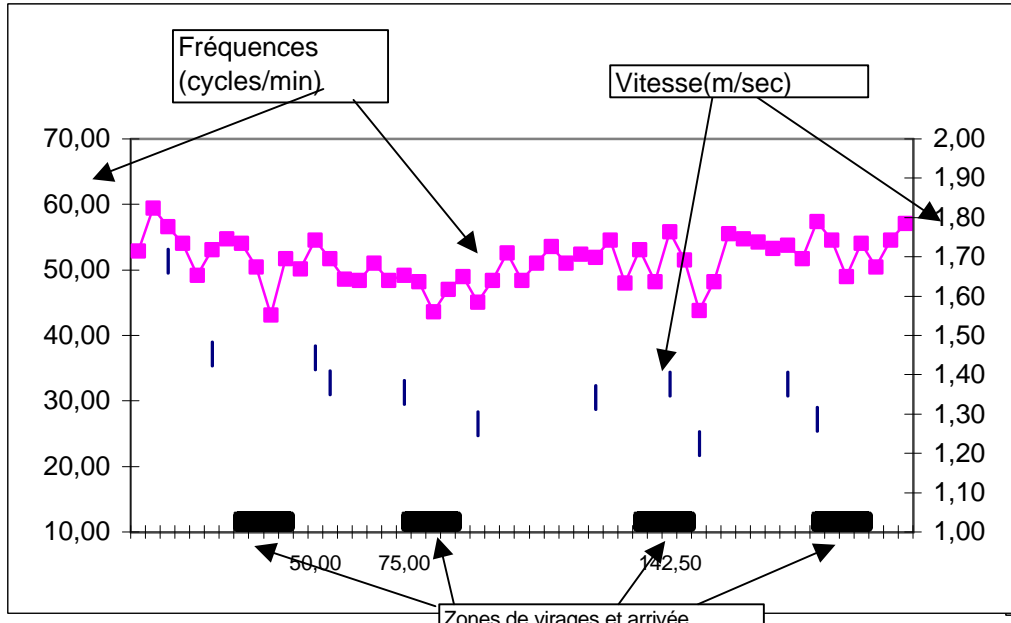
ligne 4 PRIMAULT



200 Papillon Dames - Finale A
GRIMAUD

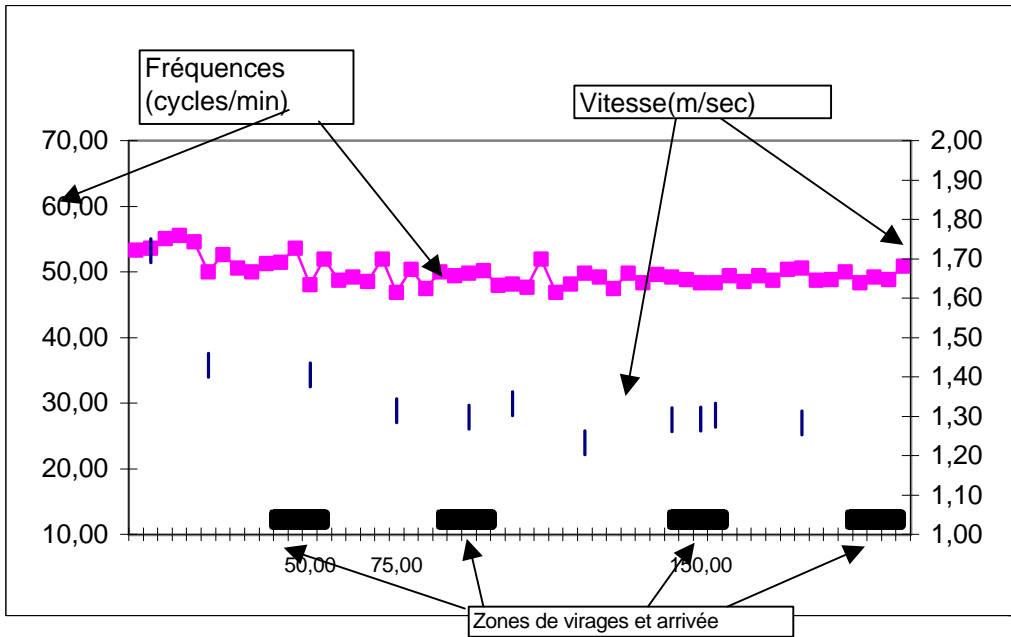
Chpts France Minimes 2003
ligne 6 LEFRANC

Ligne 5



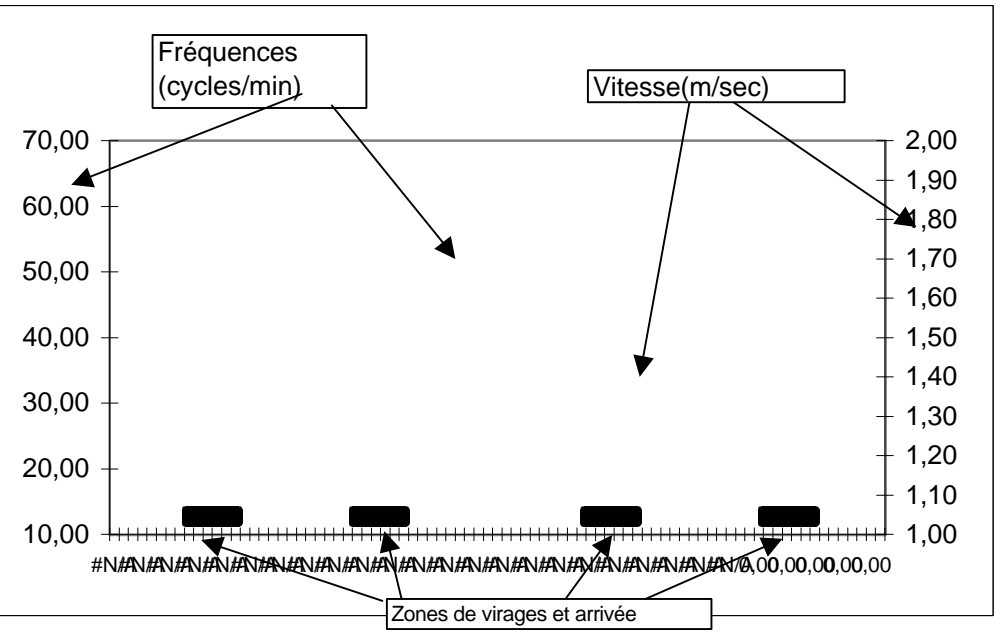
ligne 7

LE BOULCH



Ligne 8

0,00

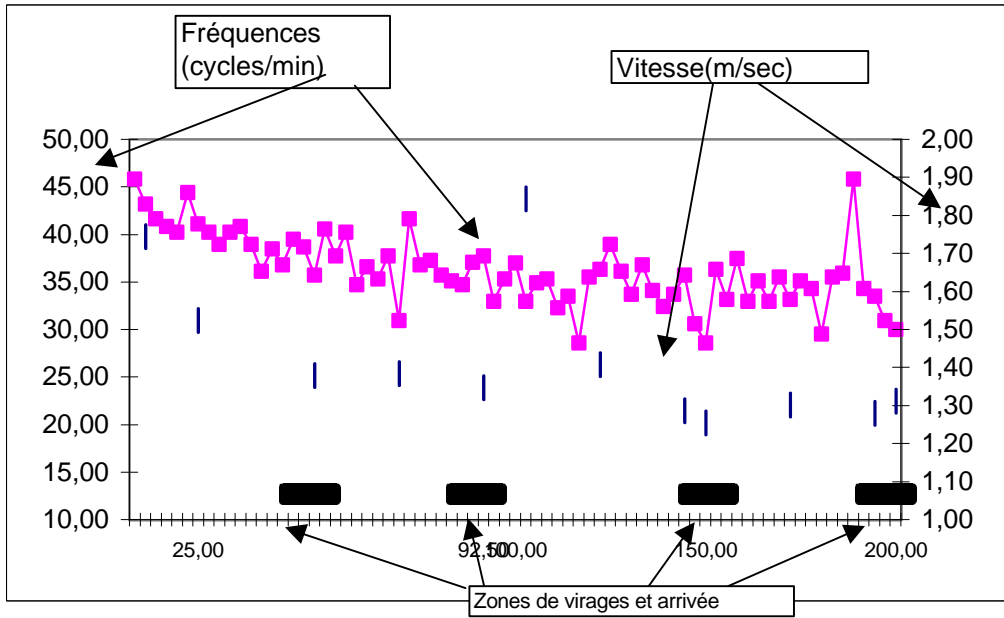


200 Dos Messieurs - Finale A Chpts France Minimes 2003

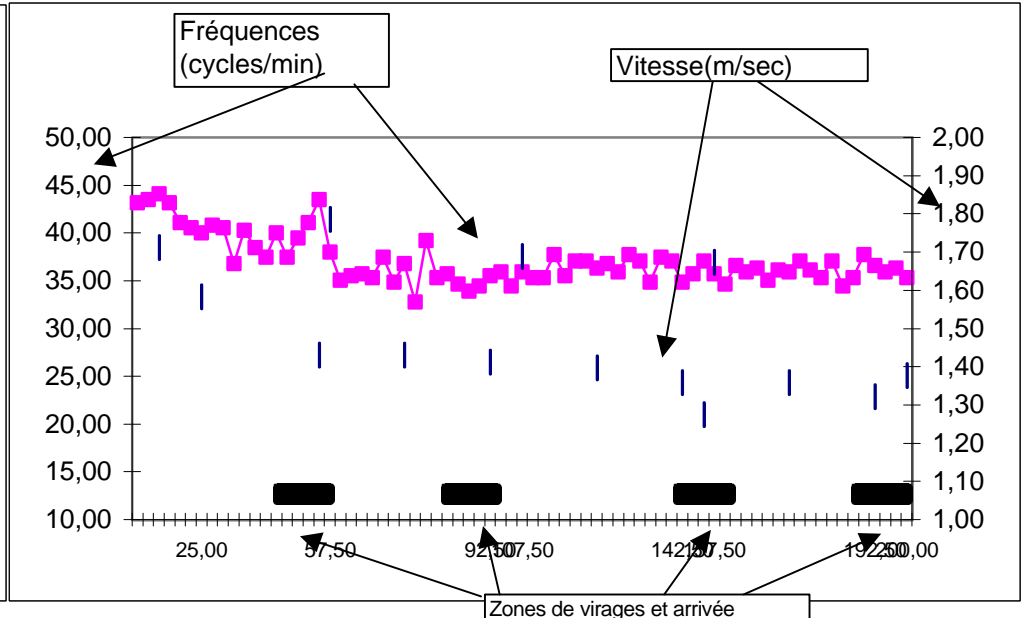
NOM	GRIVET	HUSTACHE	SACCHERI	HEC	HENOCQUE	LANDRY	LEROY	FIEVET	MAILHEBIAU		
PRENOM	Nicolas	Joris	Clément	François	Edouard	Romain	Thomas	Francis			
Temps final	2,2140	2,1877	2,1506	2,1195	2,1484	2,1594	2,1928	2,1908			
Temps d'envol (sec)	0,71	0,69	0,66	0,72	0,69	0,59	0,88	0,83	OK	0	
Temps au 1er Mvt (sec)	5,32	4,51	3,96	3,63	6,42	4,43	6,39	6,76	OK	0	
Temps au 15m (sec)	8,60	8,76	8,60	8,04	8,52	8,52	9,32	9,32	OK	0	
Temps au 1er 25	0,1516	0,1508	0,1492	0,1404	0,1484	0,1516	0,1588	0,1604	OK	0	
Temps du 2ème 25	0,1772	0,1704	0,1702	0,1626	0,1709	0,1717	0,1725	0,1760	OK	0	
Temps au 1er 50	0,3288	0,3212	0,3194	0,3030	0,3193	0,3233	0,3313	0,3364	OK	0	
Temps au 75m	0,4952	0,4856	0,4872	0,4872	0,4800	0,4840	0,4984	0,5040	OK	0	
Temps 3ème 25	0,1664	0,1644	0,1678	0,1842	0,1607	0,1607	0,1671	0,1676	OK	0	
Temps 4ème 25	0,1889	0,1844	0,1807	0,1482	0,1769	0,1748	0,1809	0,1808	OK	0	
Temps 2ème 50	0,3553	0,3488	0,3485	0,3324	0,3376	0,3355	0,3480	0,3484	OK	0	
Temps au 5ème 25m	0,1651	0,1696	0,1629	0,1642	0,1643	0,1680	0,1715	0,1660	OK	0	
Temps au 125m	1,2492	1,2396	1,2308	1,1996	1,2212	1,2268	1,2508	1,2508	OK	0	
Temps au 6ème 25m	0,1958	0,1876	0,1829	0,1801	0,1827	0,1833	0,1908	0,1885	OK	0	
Temps au 3ème 50m	0,3609	0,3572	0,3458	0,3443	0,3470	0,3513	0,3623	0,3545	OK	0	
Temps au 7ème 25m	0,1750	0,1736	0,1647	0,1663	0,1681	0,1691	0,1744	0,1727	OK	0	
Temps au 175m	2,0200	2,0008	1,5784	1,5460	1,5720	1,5792	2,0160	2,0120	OK	0	
Temps au 8ème 25m	0,1940	0,1869	0,1722	0,1735	0,1764	0,1802	0,1768	0,1788	OK	0	
Temps au 4ème 50	0,3690	0,3605	0,3369	0,3398	0,3445	0,3493	0,3512	0,3515	OK	0	
% 1er 50 / Temps final	23,25	23,15	23,65	22,96	23,68	23,78	23,79	24,19	OK	0	
% 2ème 50 / Temps final	25,13	25,14	25,80	25,19	25,04	24,68	24,99	25,05	OK	0	
% 3ème 50 / Temps final	25,52	25,74	25,60	26,09	25,73	25,84	26,01	25,49	OK	0	
% 4ème 50 / Temps final	26,10	25,98	24,94	25,75	25,55	25,70	25,22	25,27	OK	0	
Temps 7m50 avant 1er virage	0,0544	0,0524	0,0546	0,0518	0,0537	0,0529	0,0545	0,0564	OK	0	
Temps de coulée 1er Vir	0,0418	0,0323	0,0296	0,0341	0,0410	0,0426	0,0351	0,0425	OK	0	
Temps 7m50 après 1er virage	0,0400	0,0420	0,0446	0,0402	0,0399	0,0391	0,0423	0,0444	OK	0	
Temps 1er Virage (15m)	0,0944	0,0944	0,0992	0,0920	0,0936	0,0920	0,0968	0,1008	OK	0	
Temps 7m50 avant 2ème virage	0,0589	0,0604	0,0591	0,0550	0,0529	0,0524	0,0541	0,0548	OK	0	
Temps de coulée 2ème Vir	0,0349	0,0350	0,0265	0,0300	0,0370	0,0398	0,0330	0,0275	OK	0	
Temps 7m50 après 2ème virage	0,0407	0,0444	0,0441	0,0410	0,0391	0,0404	0,0439	0,0408	OK	0	
Temps 2ème Virage (15m)	0,0996	0,1048	0,1032	0,0960	0,0920	0,0928	0,0980	0,0956	OK	0	
Temps 7m50 avant 3ème virage	0,0598	0,0588	0,0597	0,0565	0,0563	0,0569	0,0604	0,0605	OK	0	
Temps de coulée 3ème Vir	0,0328	0,0320	0,0273	0,0306	0,0366	0,0386	0,0278	0,0301	OK	0	
Temps 7m50 après 3ème virage	0,0406	0,0448	0,0459	0,0431	0,0417	0,0427	0,0464	0,0447	OK	0	
Temps 3ème Virage (15m)	0,1004	0,1036	0,1056	0,0996	0,0980	0,0996	0,1068	0,1052	OK	0	
Temps dernier 7.5m	0,0572	0,0545	0,0506	0,0499	0,0500	0,0514	0,0516	0,0512	OK	0	
Fréq au dép (Cycles/min)	45,8	43,2	44,4	55,6	45,8	42,3	43,8	42,9	OK	0	
Fréq 1er 25	42,9	44,3	45,1	47,2	40,5	38,6	40,7	41,1	OK	0	
Fréq 2ème 25	38,8	38,2	40,3	42,0	37,6	36,8	39,9	37,9	OK	0	
Fréq 3ème 25	37,3	35,6	35,8	39,2	38,5	35,6	37,5	35,1	OK	0	
Fréq 4ème 25	35,4	35,2	36,6	37,4	41,1	35,3	36,1	35,6	OK	0	
Fréq 5ème 25	33,7	35,6	37,7	38,2	38,8	35,6	38,2	36,7	OK	0	
Fréq 6ème 25	35,4	36,9	37,3	37,9	37,6	35,4	36,4	35,6	OK	0	
Fréq 7ème 25	35,9	36,3	41,7	38,6	42,1	37,2	38,1	34,3	OK	0	
Fréq 8ème 25	35,9	35,4	39,1	38,2	38,8	37,6	38,0	34,6	OK	0	
D/C 1er 25 (mètres)	2,13	2,14	2,10	2,12	2,34	2,34	2,25	2,17	OK	0	
D/C 2ème 25	2,20	2,33	2,26	2,26	2,38	2,40	2,23	2,32	OK	0	
D/C 3ème 25	2,23	2,41	2,38	1,86	2,26	2,42	2,24	2,43	OK	0	
D/C 4ème 25	2,28	2,41	2,36	3,01	2,06	2,43	2,29	2,34	OK	0	
D/C 5ème 25	2,50	2,36	2,34	2,23	2,16	2,31	2,15	2,29	OK	0	
D/C 6ème 25	2,18	2,21	2,29	2,24	2,21	2,35	2,21	2,30	OK	0	
D/C 7ème 25	2,17	2,25	2,12	2,21	1,97	2,24	2,15	2,39	OK	0	
D/C 8ème 25	2,14	2,24	2,21	2,22	2,14	2,17	2,21	2,38	OK	0	
Nb de Mvts 1er 50	37	37	39	39	34	35	35	35	OK	0	
Nb de Mvts 2ème 50	38	37	39	38	38	35	39	36	OK	0	
Nb de Mvts 3ème 50	37	38	40	40	40	37	40	37	OK	0	
Nb de Mvts 4ème 50	38	39	42	41	41	39	41	36	OK	0	
Nb de Mvts épreuve	150	151	160	158	153	146	155	144	OK	0	

200 Dos Messieurs - Finale A Chpts France Minimes 2003

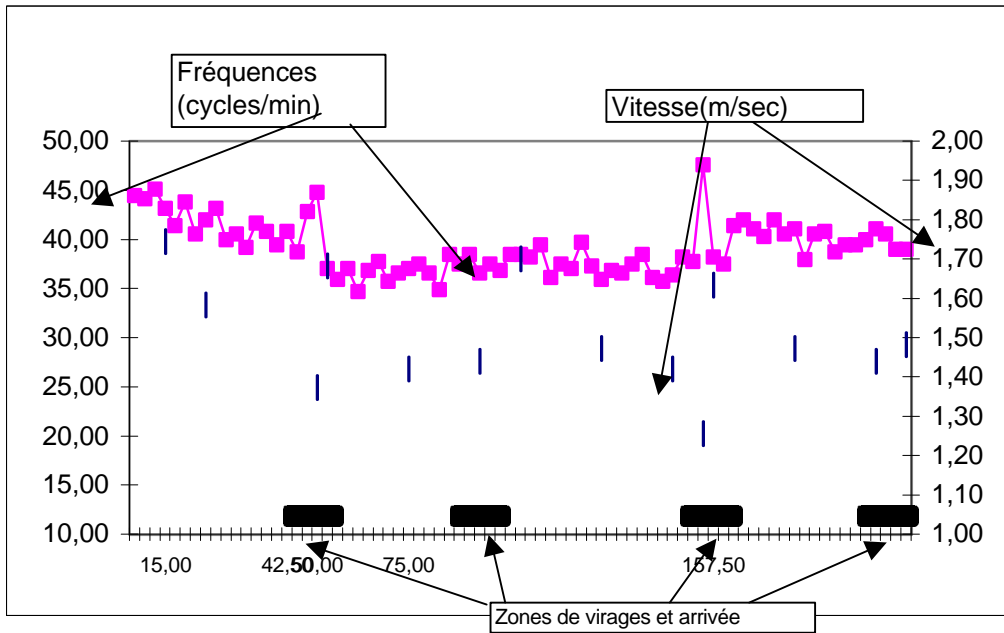
Ligne 1 GRIVET



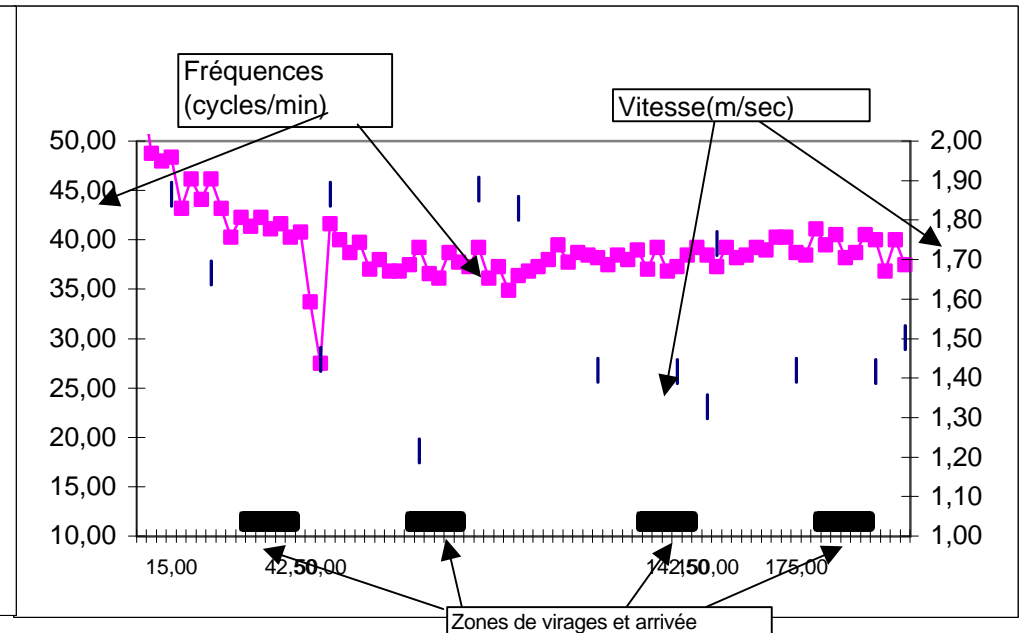
Ligne 2 HUSTACHE



Ligne 3 SACCHERI

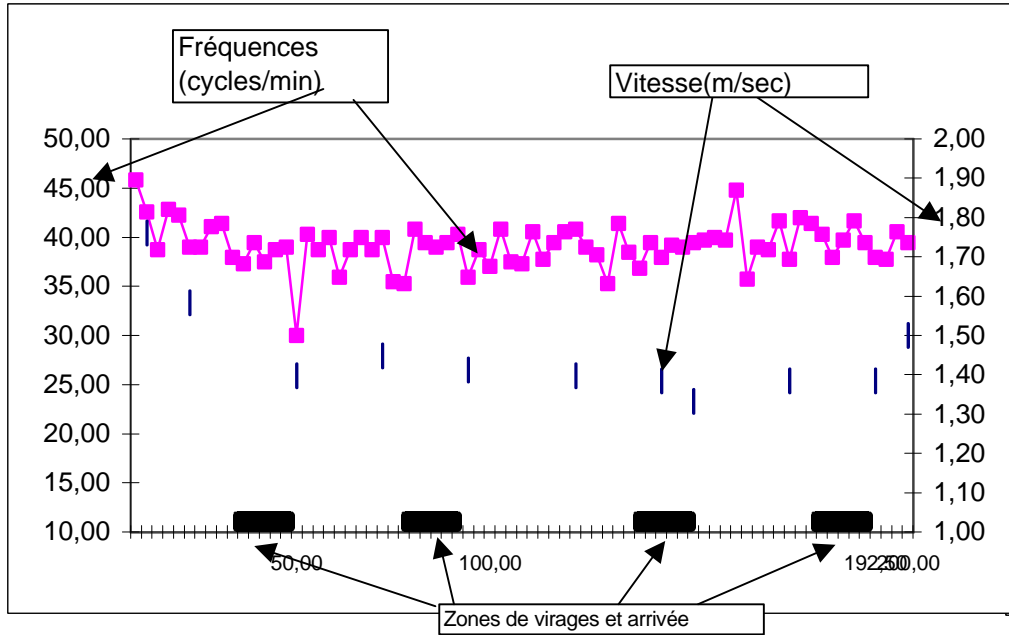


ligne 4 HEC

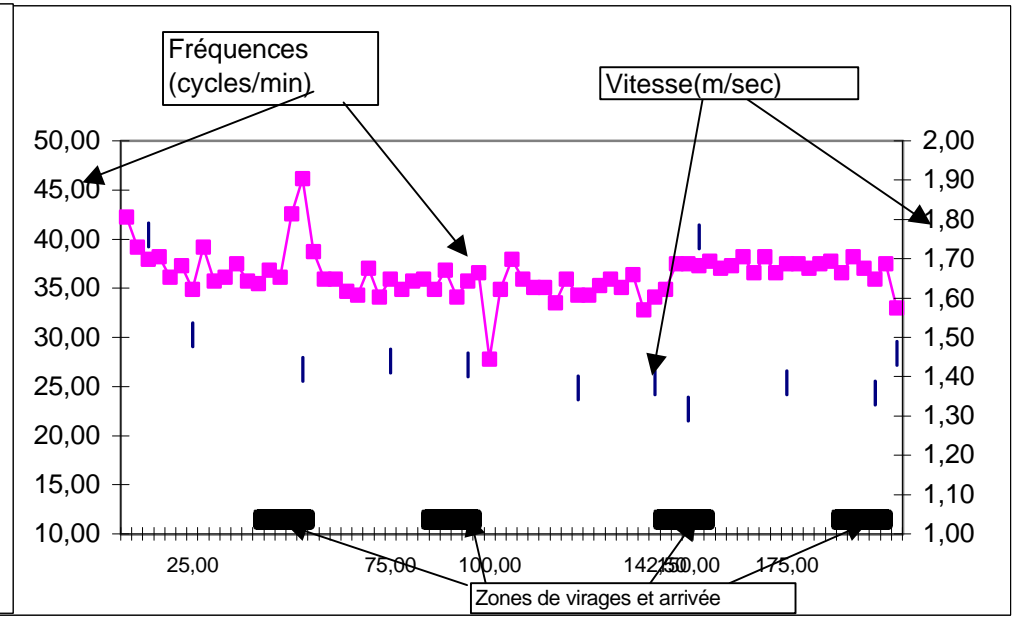


Ligne 5

200 Dos Messieurs - Finale A
HENOCQUE

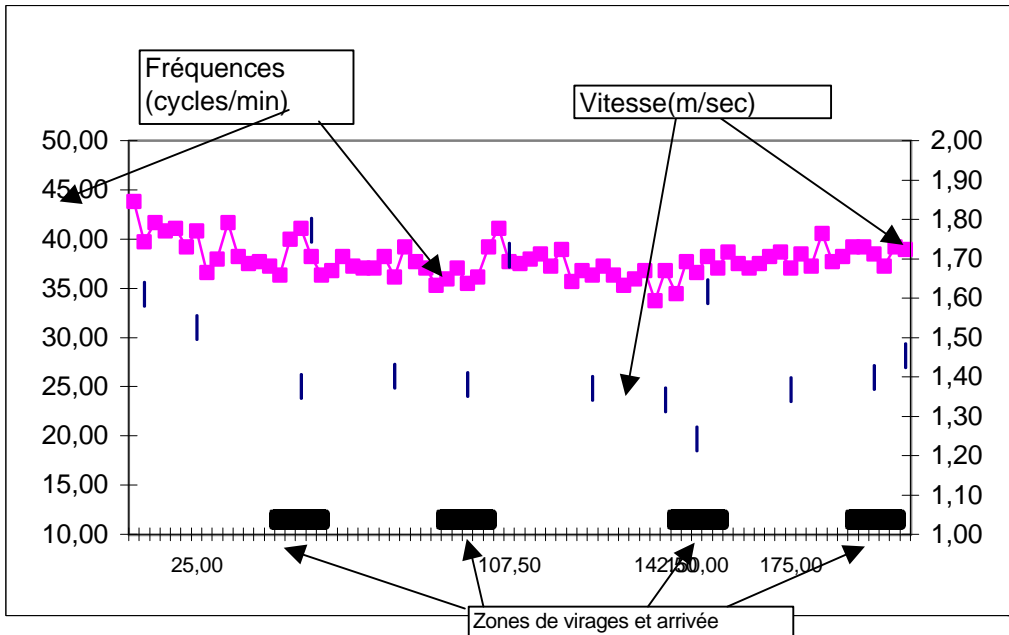


Chpts France Minimes 2003
ligne 6
LANDRY



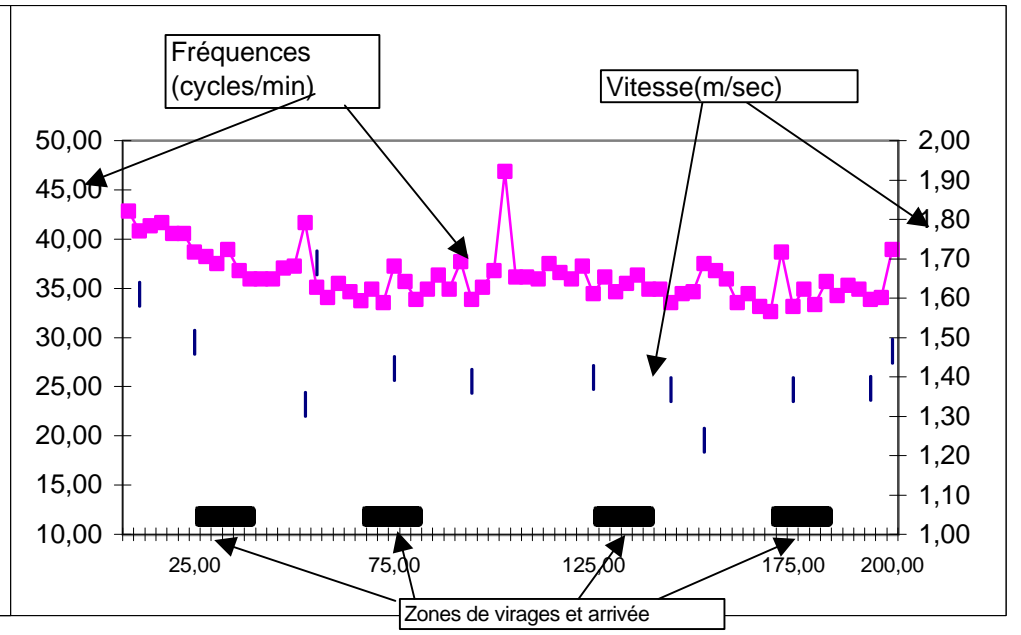
ligne 7

LEROY



Ligne 8

FIEVET MAILHEBAU



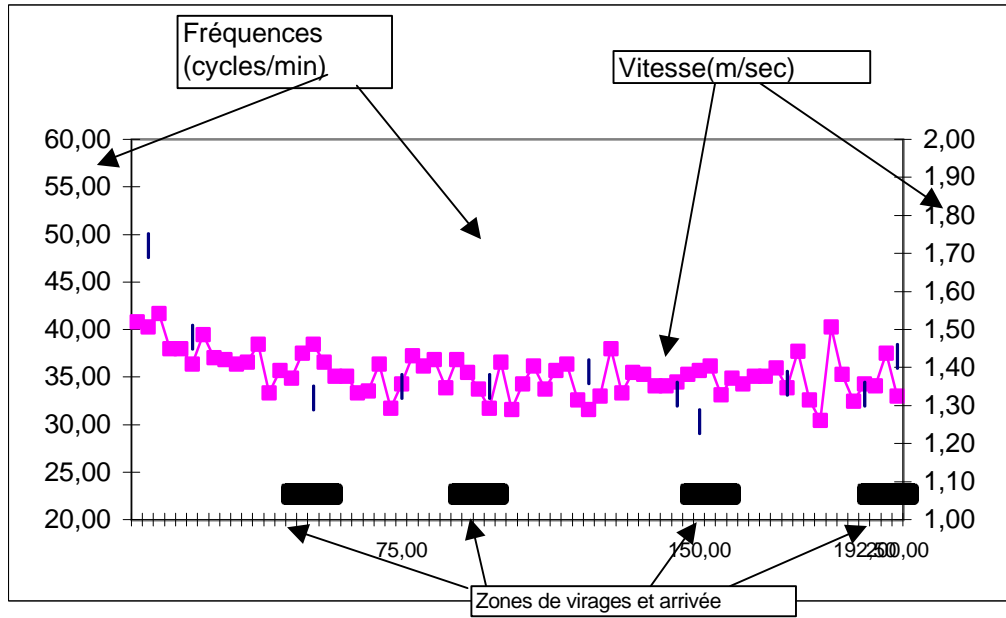
EQUIPE FEDERALE D'EVALUATION
F.F.N

200 Dos Messieurs - Finale B Chpts France Minimes 2003

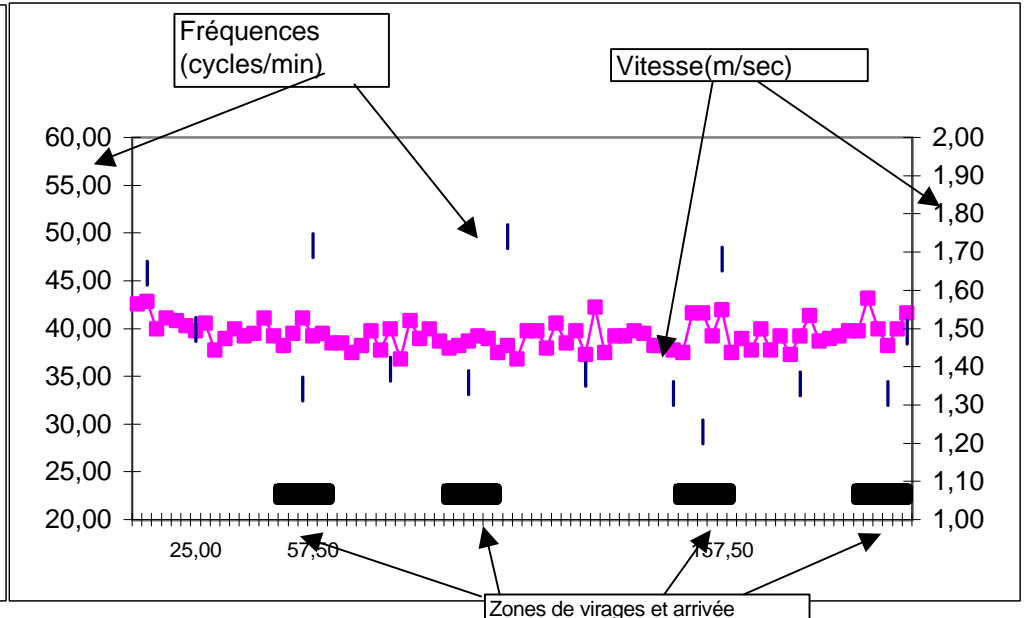
NOM	DUGRENIL	AROT	SCHLOMOFF	JACQUIN	JELIAZOVSKI	CHESNEL	POULAIN	PETEL
PRENOM	Florian	Cyril	Léo	Mathieu	Florian	Paul	Vincent	Maxime
Temps final	2,2081	2,2111		2,1836	2,2136	2,2061	2,2206	2,2165
Temps d'envol (sec)	0,70	0,68	0,70	0,78	0,65	0,54	0,69	0,82
Temps au 1er Mvt (sec)	5,66	5,73	5,32	4,44	4,42	6,11	3,93	4,17
Temps au 15m (sec)	8,72	9,12	8,88	9,04	8,88	8,84	9,16	9,48
Temps au 1er 25	0,1548	0,1580		0,1548	0,1548	0,1548	0,1564	0,1660
Temps du 2ème 25	0,1824	0,1791		0,1751	0,1794	0,1747	0,1735	0,1814
Temps au 1er 50	0,3372	0,3371		0,3299	0,3342	0,3295	0,3299	0,3474
Temps au 75m	0,5088	0,5064	0,4908	0,4984	0,5056	0,5000	0,4992	0,5272
Temps 3ème 25	0,1716	0,1693		0,1685	0,1714	0,1705	0,1693	0,1798
Temps 4ème 25	0,1879	0,1865		0,1850	0,1871	0,1850	0,1854	0,1925
Temps 2ème 50	0,3595	0,3558		0,3535	0,3585	0,3555	0,3547	0,3723
Temps au 5ème 25m	0,1661	0,1699		0,1674	0,1701	0,1778	0,1782	0,1751
Temps au 125m	1,2628	1,2628	1,2404	1,2508	1,2628	1,2628	1,2628	1,2948
Temps au 6ème 25m	0,1912	0,1926		0,1860	0,1922	0,1897	0,1987	0,1867
Temps au 3ème 50m	0,3573	0,3625		0,3534	0,3623	0,3675	0,3769	0,3618
Temps au 7ème 25m	0,1700	0,1738		0,1696	0,1730	0,1735	0,1773	0,1641
Temps au 175m	2,0240	2,0292	1,5988	2,0064	2,0280	2,0260	2,0388	2,0456
Temps au 8ème 25m	0,1841	0,1819		0,1772	0,1856	0,1801	0,1818	0,1709
Temps au 4ème 50	0,3541	0,3557		0,3468	0,3586	0,3536	0,3591	0,3350
% 1er 50 / Temps final	23,95	23,89		23,84	23,64	23,43	23,22	24,53
% 2ème 50 / Temps final	25,53	25,21		25,55	25,36	25,28	24,97	26,28
% 3ème 50 / Temps final	25,37	25,69		25,54	25,63	26,14	26,53	25,54
% 4ème 50 / Temps final	25,15	25,21		25,07	25,37	25,15	25,28	23,65
Temps 7m50 avant 1er virage	0,0568	0,0559		0,0559	0,0562	0,0563	0,0543	0,0566
Temps de coulée 1er Vir	0,0424	0,0376		0,0326	0,0247	0,0365	0,0285	0,0352
Temps 7m50 après 1er virage	0,0420	0,0437		0,0437	0,0426	0,0441	0,0421	0,0446
Temps 1er Virage (15m)	0,0988	0,0996		0,0996	0,0988	0,1004	0,0964	0,1012
Temps 7m50 avant 2ème virage	0,0583	0,0577		0,0574	0,0575	0,0574	0,0566	0,0573
Temps de coulée 2ème Vir	0,0438	0,0300		0,0290	0,0239	0,0365	0,0291	-0,0060
Temps 7m50 après 2ème virage	0,0401	0,0431		0,0414	0,0409	0,0462	0,0426	0,0451
Temps 2ème Virage (15m)	0,0984	0,1008		0,0988	0,0984	0,1036	0,0992	0,1024
Temps 7m50 avant 3ème virage	0,0596	0,0610		0,0580	0,0614	0,0597	0,0623	0,0587
Temps de coulée 3ème Vir	0,0379	0,0287		0,0280	0,0213	0,0347	0,0318	0,0118
Temps 7m50 après 3ème virage	0,0412	0,0446		0,0432	0,0418	0,0459	0,0465	0,0429
Temps 3ème Virage (15m)	0,1008	0,1056		0,1012	0,1032	0,1056	0,1088	0,1016
Temps dernier 7.5m	0,0525	0,0503		0,0504	0,0528	0,0517	0,0518	0,0493
Fréq au dép (Cycles/min)	40,8	42,6	46,9	49,2	50,8	44,1	47,2	44,8
Fréq 1er 25	41,0	42,4	46,5	45,3	44,1	39,7	46,9	40,7
Fréq 2ème 25	36,5	39,7	42,9	40,8	40,7	38,5	42,3	36,9
Fréq 3ème 25	34,2	37,5	38,6	40,3	37,6	35,9	38,1	32,7
Fréq 4ème 25	35,3	38,1	37,9	37,5	38,2	36,0	36,7	32,1
Fréq 5ème 25	34,6	39,7	39,1	40,0	37,6	35,8	36,3	36,4
Fréq 6ème 25	34,3	39,5	36,4	37,6	38,8	37,6	36,8	34,0
Fréq 7ème 25	33,4	38,0	40,3	39,2	38,8	39,1	37,7	36,9
Fréq 8ème 25	35,6	38,7	38,0	39,6	40,0	38,0	38,7	41,4
D/C 1er 25 (mètres)	2,17	2,12		2,06	2,06	2,27	1,98	2,07
D/C 2ème 25	2,29	2,14		2,16	2,10	2,31	2,08	2,28
D/C 3ème 25	2,37	2,23		2,09	2,17	2,31	2,17	2,38
D/C 4ème 25	2,30	2,14		2,19	2,12	2,28	2,22	2,42
D/C 5ème 25	2,41	2,08		2,08	2,16	2,23	2,14	2,22
D/C 6ème 25	2,33	2,02		2,18	2,07	2,15	2,09	2,41
D/C 7ème 25	2,44	2,14		2,12	2,06	2,11	2,13	2,35
D/C 8ème 25	2,24	2,06		2,09	1,98	2,15	2,09	2,09
Nb de Mvts 1er 50	35	37	39	41	41	35	41	39
Nb de Mvts 2ème 50	37	41	39	41	42	39	41	36
Nb de Mvts 3ème 50	36	43	41	42	43	40	42	38
Nb de Mvts 4ème 50	37	43	43	42	44	41	42	40
Nb de Mvts épreuve	145	164	162	166	170	155	166	153

200 Dos Messieurs - Finale B Chpts France Minimes 2003

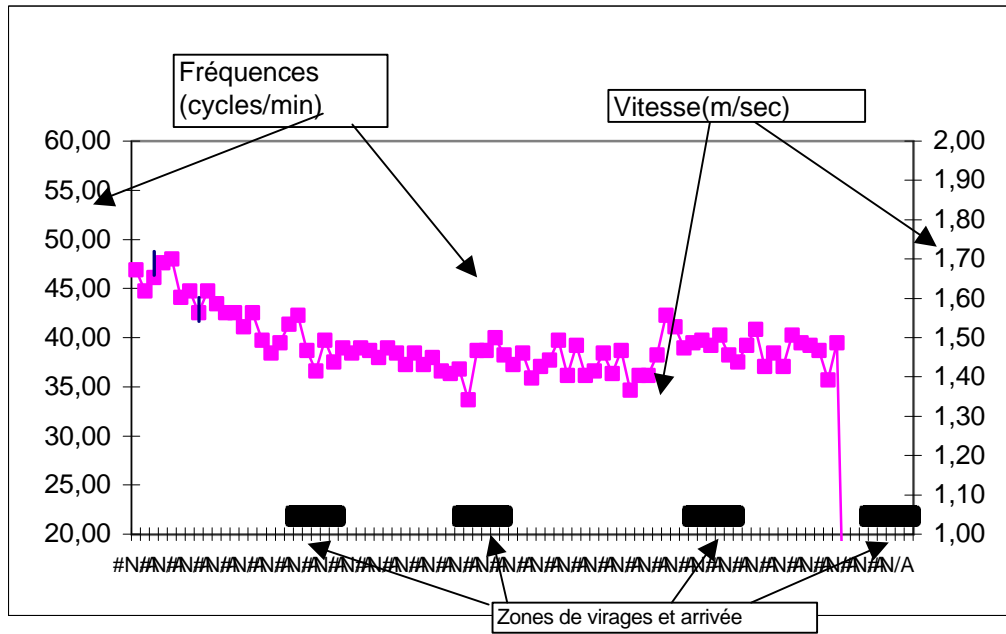
Ligne 1 DUGRENIL



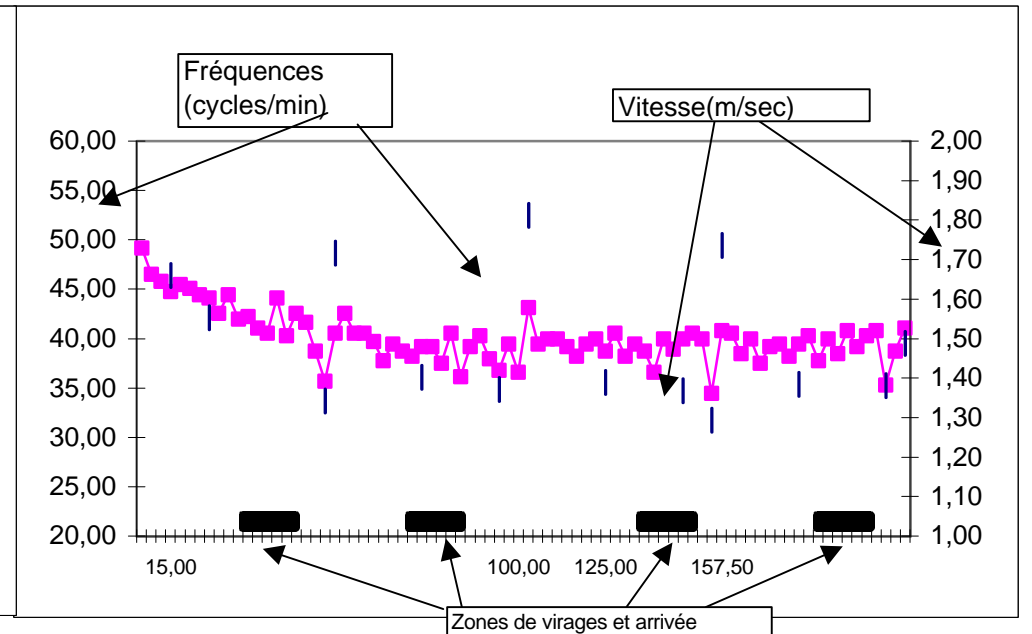
Ligne 2 AROT



Ligne 3 SCHLOMOFF

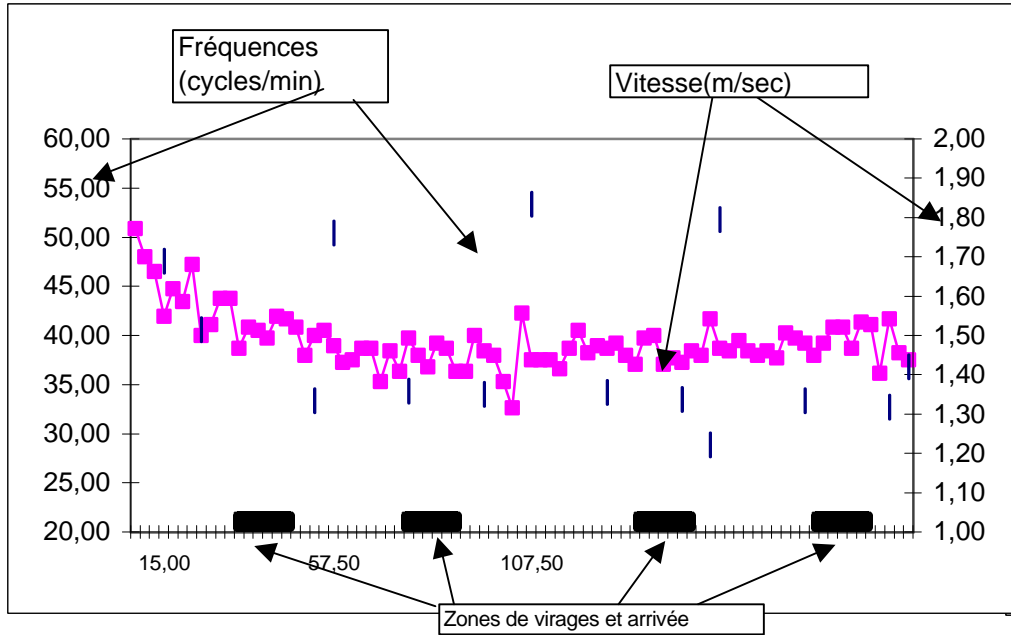


ligne 4 JACQUIN



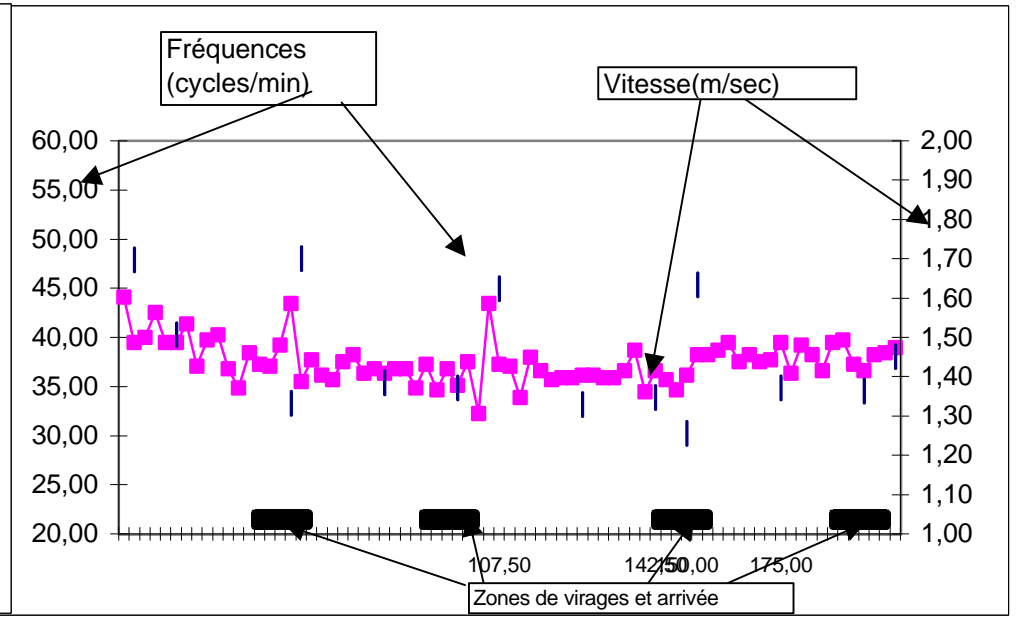
Ligne 5

JELIAZOVSKI



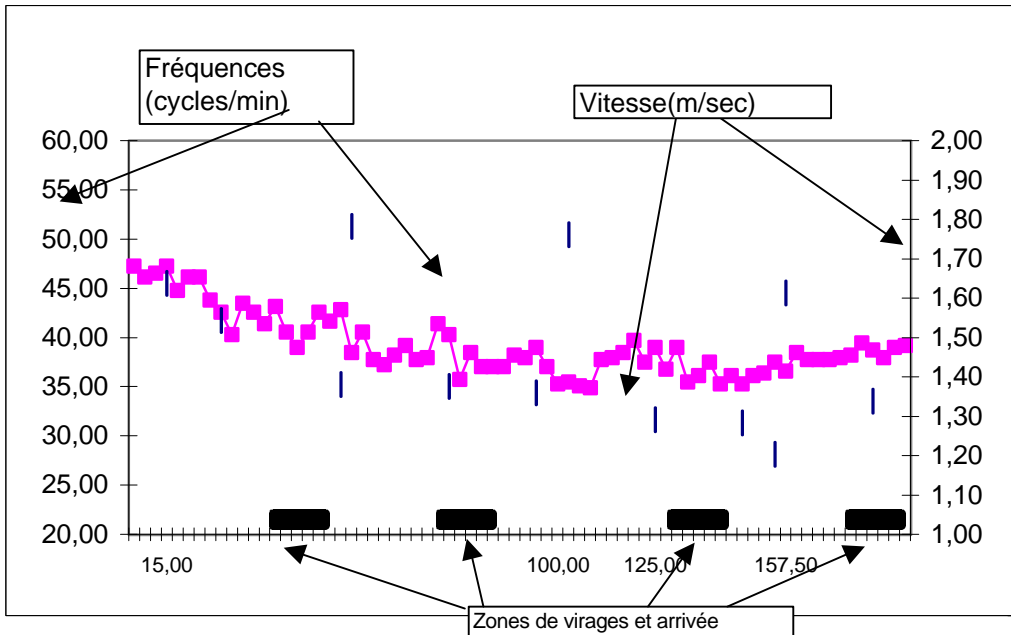
ligne 6

CHESNEL



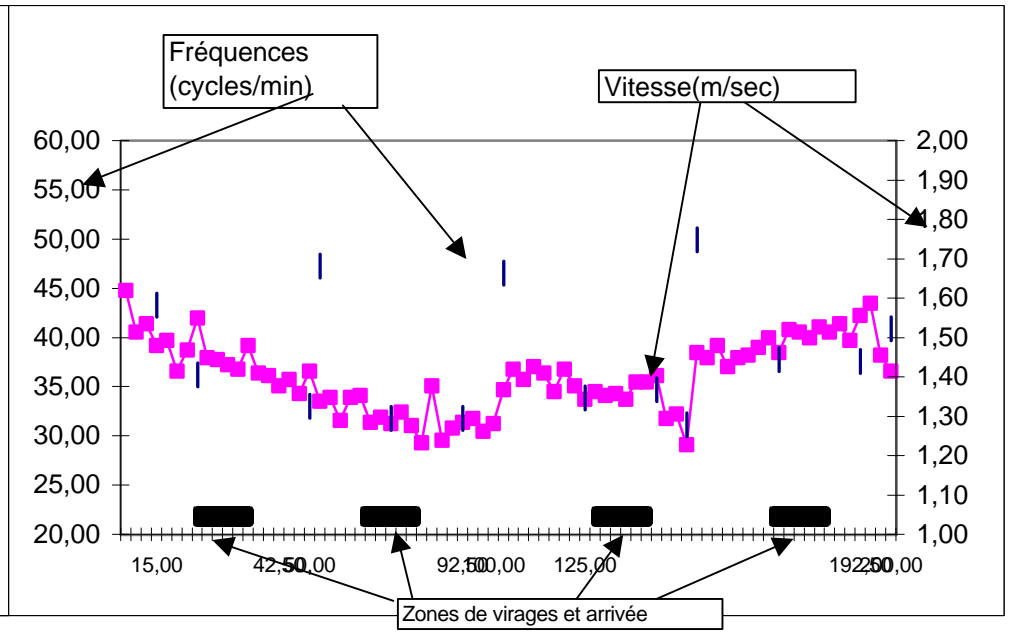
ligne 7

POULAIN



Ligne 8

PETEL

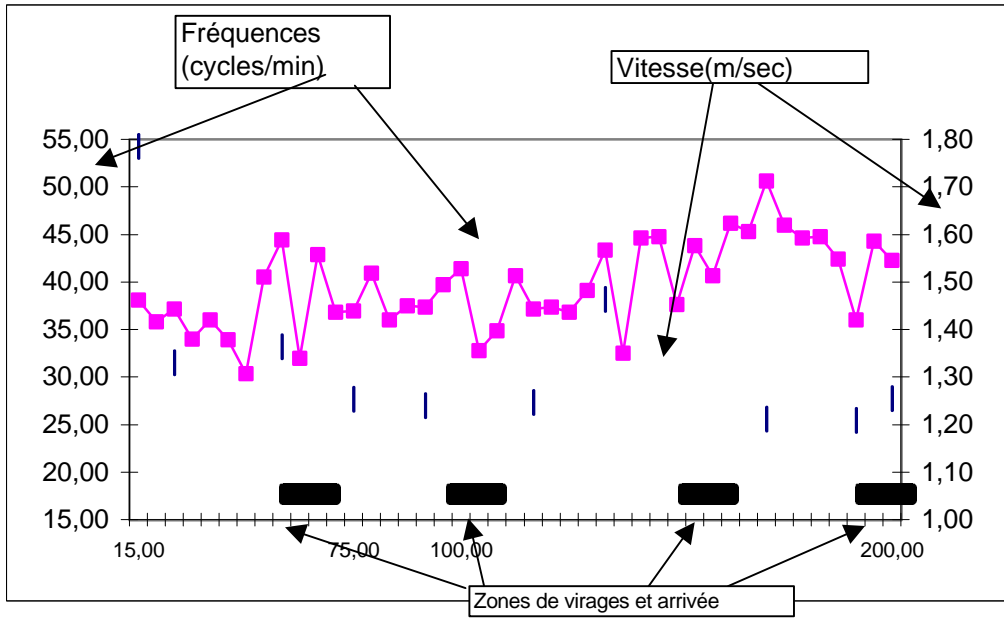


200 Brasse Messieurs - Finale A Chtps France Minimes 2003

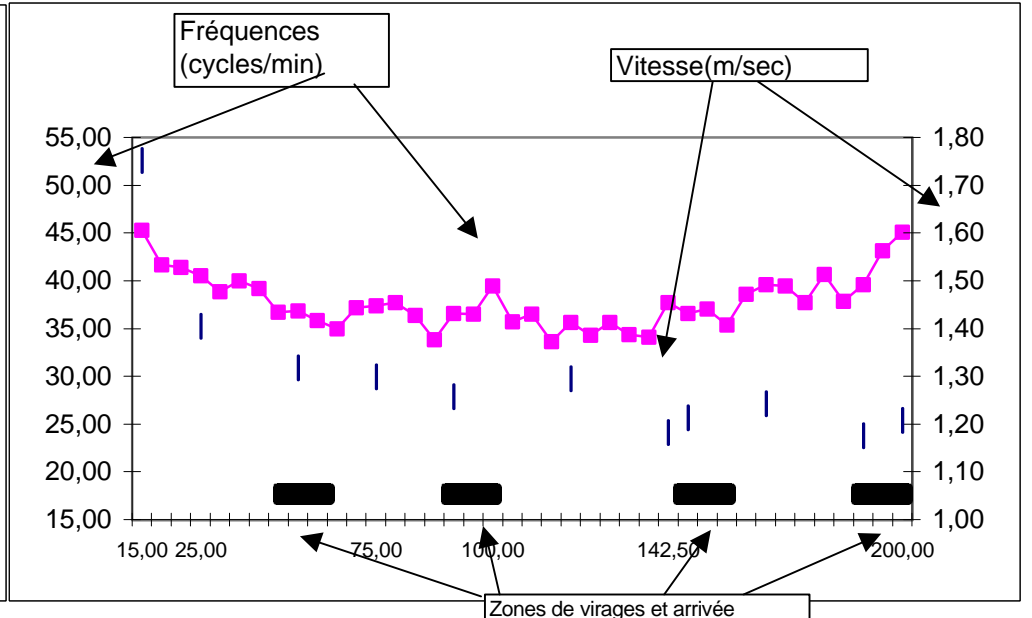
NOM	PEINADO	CANOVAS	BELLE	BARASCUD	GOUJON	GAUTHIER	BACCALA	BACHIR
PRENOM	Jérémy	Nicolas	Corantin	Emilien	Aurélien	Stevenn	Yohan	Fabien
Temps final	2,3674	2,3397	2,3336	2,2886	2,2865	2,3440	2,3388	2,3633
Temps d'envol (sec)	0,39	0,98	0,88	0,98	1,13	1,23	0,99	1,12
Temps au 1er Mvt (sec)	4,91	5,98	5,08	5,63	5,12	6,13	5,91	5,34
Temps au 15m (sec)	8,40	8,56	8,60	8,08	8,36	8,92	8,72	8,76
Temps au 1er 25	0,1592	0,1568	0,1588	0,1536	0,1556	0,1624	0,1608	0,1632
Temps du 2ème 25	0,1998	0,1873	0,1916	0,1858	0,1826	0,1822	0,1867	0,1888
Temps au 1er 50	0,3590	0,3441	0,3504	0,3394	0,3382	0,3446	0,3475	0,3520
Temps au 75m	0,5520	0,5316	0,5408	0,5232	0,5284	0,5396	0,5392	0,5500
Temps 3ème 25	0,1930	0,1875	0,1904	0,1838	0,1902	0,1950	0,1917	0,1980
Temps 4ème 25	0,2009	0,2003	0,1989	0,1870	0,1971	0,1946	0,1955	0,1982
Temps 2ème 50	0,3939	0,3878	0,3893	0,3708	0,3873	0,3896	0,3872	0,3962
Temps au 5ème 25m	0,1979	0,1905	0,1899	0,1882	0,1861	0,2002	0,1985	0,2026
Temps au 125m	1,3508	1,3224	1,3296	1,2984	1,3116	1,3344	1,3332	1,3508
Temps au 6ème 25m	0,2100	0,2098	0,2043	0,2007	0,2071	0,2050	0,2062	0,2095
Temps au 3ème 50m	0,4079	0,4003	0,3942	0,3889	0,3932	0,4052	0,4047	0,4121
Temps au 7ème 25m	0,2020	0,1966	0,1969	0,1933	0,1801	0,2026	0,1990	0,2013
Temps au 175m	2,1628	2,1288	2,1308	2,0924	2,0988	2,1420	2,1384	2,1616
Temps au 8ème 25m	0,2046	0,2109	0,2028	0,1962	0,1877	0,2020	0,2004	0,2017
Temps au 4ème 50	0,4066	0,4075	0,3997	0,3895	0,3678	0,4046	0,3994	0,4030
% 1er 50 / Temps final	22,90	22,35	22,85	22,80	22,75	22,32	22,58	22,52
% 2ème 50 / Temps final	25,13	25,19	25,38	24,91	26,05	25,23	25,16	25,34
% 3ème 50 / Temps final	26,02	26,00	25,70	26,13	26,45	26,24	26,30	26,36
% 4ème 50 / Temps final	25,94	26,47	26,06	26,17	24,74	26,20	25,96	25,78
Temps 7m50 avant 1er virage	0,0550	0,0569	0,0580	0,0562	0,0558	0,0542	0,0567	0,0580
Temps de coulée 1er Vir	0,0633	0,0631	0,0624	0,0658	0,0625	0,0687	0,0680	0,0681
Temps 7m50 après 1er virage	0,0534	0,0527	0,0548	0,0534	0,0530	0,0566	0,0541	0,0584
Temps 1er Virage (15m)	0,1084	0,1096	0,1128	0,1096	0,1088	0,1108	0,1108	0,1164
Temps 7m50 avant 2ème virage	0,0597	0,0611	0,0593	0,0542	0,0591	0,0542	0,0559	0,0578
Temps de coulée 2ème Vir	0,0627	0,0598	0,0606	0,0628	0,0640	0,0664	0,0607	0,0472
Temps 7m50 après 2ème virage	0,0575	0,0553	0,0539	0,0538	0,0525	0,0586	0,0529	0,0558
Temps 2ème Virage (15m)	0,1172	0,1164	0,1132	0,1080	0,1116	0,1128	0,1088	0,1136
Temps 7m50 avant 3ème virage	0,0904	0,0618	0,0607	0,0599	0,0695	0,0634	0,0630	0,0647
Temps de coulée 3ème Vir	0,0605	0,0572	0,0585	0,0592	0,0509	0,0663	0,0606	0,0397
Temps 7m50 après 3ème virage	0,0576	0,0558	0,0573	0,0557	0,0445	0,0626	0,0562	0,0585
Temps 3ème Virage (15m)	0,1480	0,1176	0,1180	0,1156	0,1140	0,1260	0,1192	0,1232
Temps dernier 7.5m	0,0598	0,0621	0,0588	0,0566	0,0525	0,0576	0,0572	0,0573
Fréq au dép (Cycles/min)	38,1	45,3	42,4	37,5	40,8	47,4	39,5	44,9
Fréq 1er 25	38,6	44,4	41,2	26,2	29,0	47,9	25,5	46,5
Fréq 2ème 25	34,4	39,1	38,5	33,9	35,9	45,5	34,3	39,9
Fréq 3ème 25	35,5	36,6	40,3	39,6	38,0	39,6	36,6	37,6
Fréq 4ème 25	37,8	35,5	41,0	40,3	33,1	38,2	37,2	37,6
Fréq 5ème 25	36,6	36,1	40,6	43,7	37,1	42,0	38,2	38,2
Fréq 6ème 25	37,7	35,0	41,0	40,3	35,0	39,2	35,4	37,5
Fréq 7ème 25	41,2	37,2	42,2	44,8	39,6	42,2	40,7	41,9
Fréq 8ème 25	45,8	39,3	45,9	45,4	41,3	41,7	41,7	42,3
D/C 1er 25 (mètres)	2,06	1,90	2,00	3,15	2,88	1,71	3,19	1,71
D/C 2ème 25	2,11	2,06	2,04	2,39	2,30	1,80	2,36	2,01
D/C 3ème 25	2,12	2,13	1,92	2,03	2,01	1,92	2,08	2,00
D/C 4ème 25	1,97	2,13	1,84	1,96	2,30	1,96	2,02	1,99
D/C 5ème 25	2,04	2,15	1,90	1,79	2,12	1,77	1,89	1,87
D/C 6ème 25	2,33	2,03	1,78	1,85	2,18	1,89	2,07	1,93
D/C 7ème 25	1,77	2,01	1,78	1,70	1,96	1,78	1,81	1,76
D/C 8ème 25	1,58	1,79	1,59	1,66	1,88	1,74	1,76	1,72
Nb de Mvts 1er 50	20	20	22	18	19	23	19	22
Nb de Mvts 2ème 50	22	21	24	22	19	22	21	22
Nb de Mvts 3ème 50	23	21	25	23	21	23	23	23
Nb de Mvts 4ème 50	26	23	27	25	23	24	25	25
Nb de Mvts épreuve	91	85	98	88	82	92	88	92

200 Brasse Messieurs - Finale A Chpts France Minimes 2003

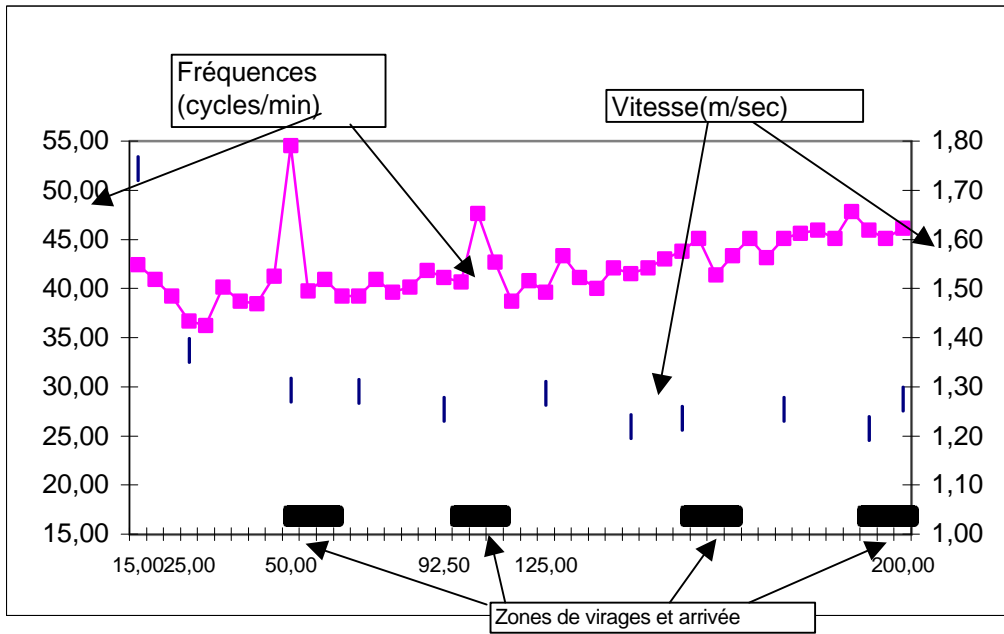
Ligne 1 PEINADO



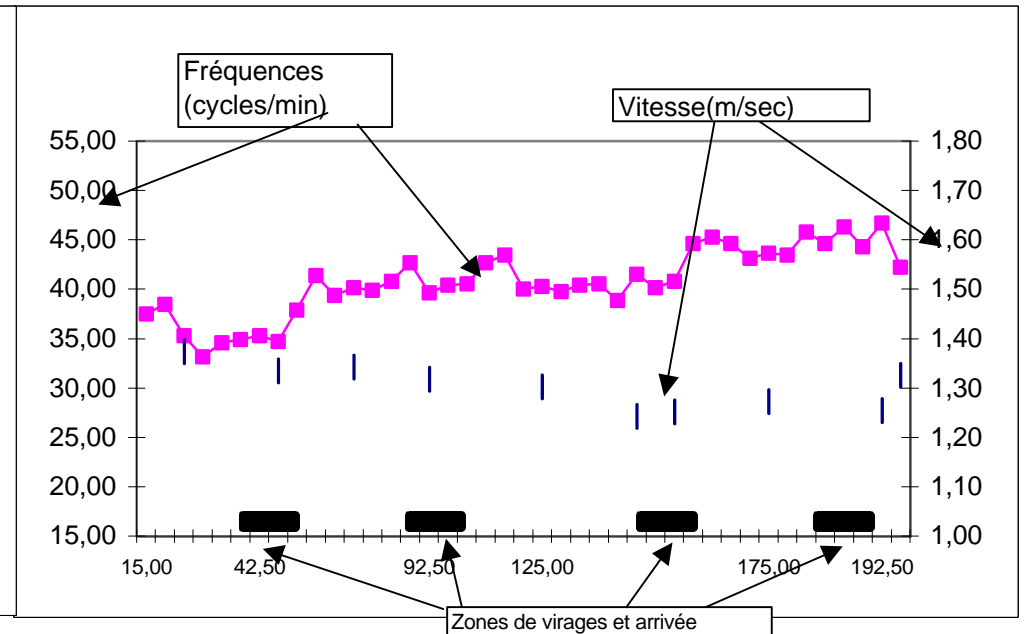
Ligne 2 CANOVAS



Ligne 3 BELLE



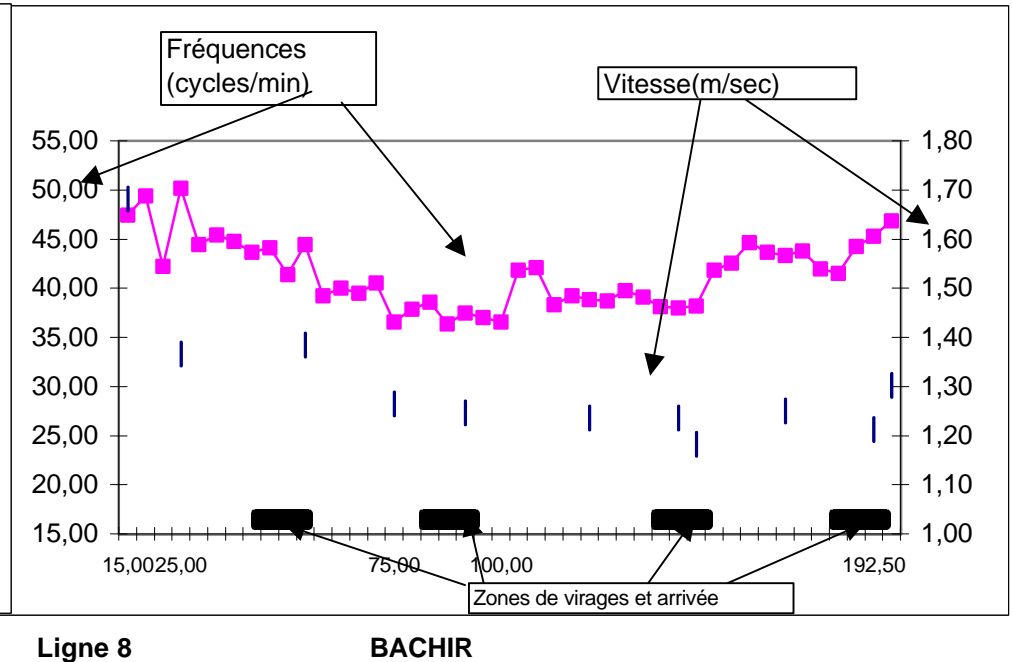
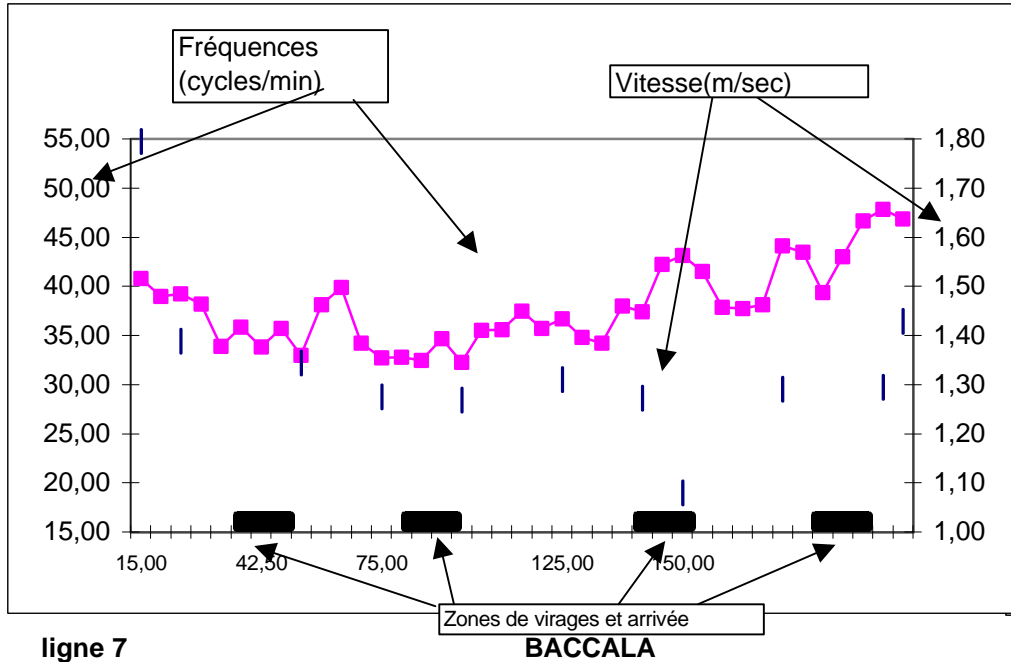
ligne 4 BARASCUD



200 Brasse Messieurs - Finale A
GOUJON

Chpts France Minimes 2003
ligne 6 GAUTHIER

Ligne 5

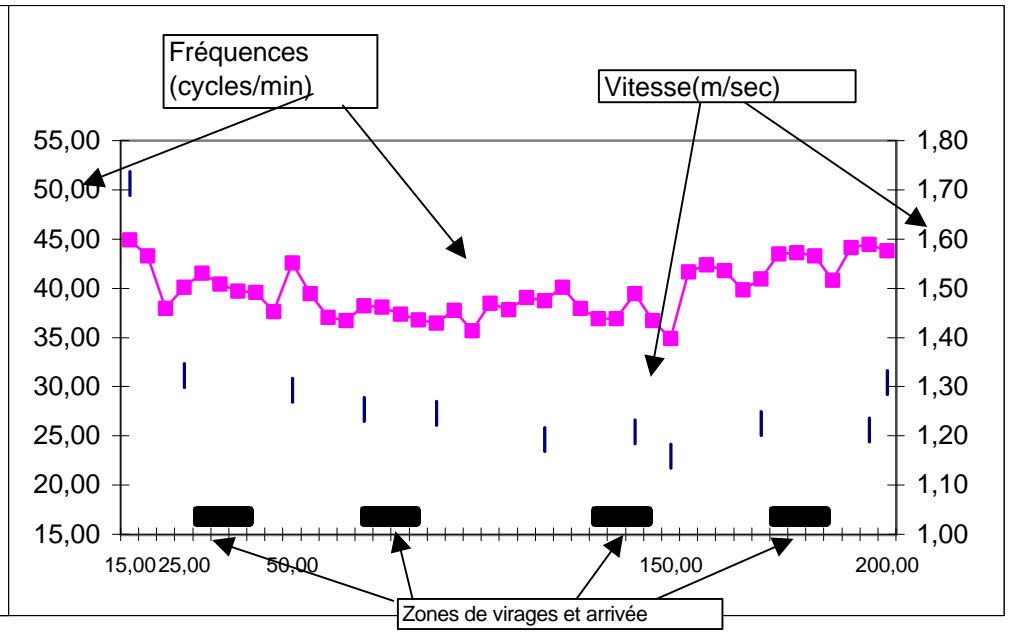
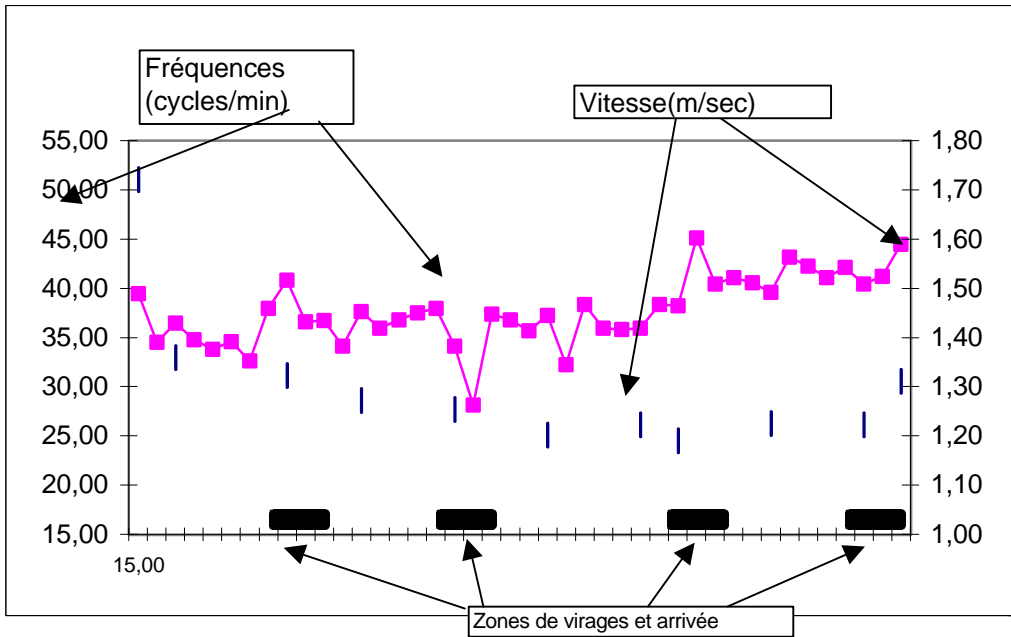


ligne 7

BACCALA

Ligne 8

BACHIR

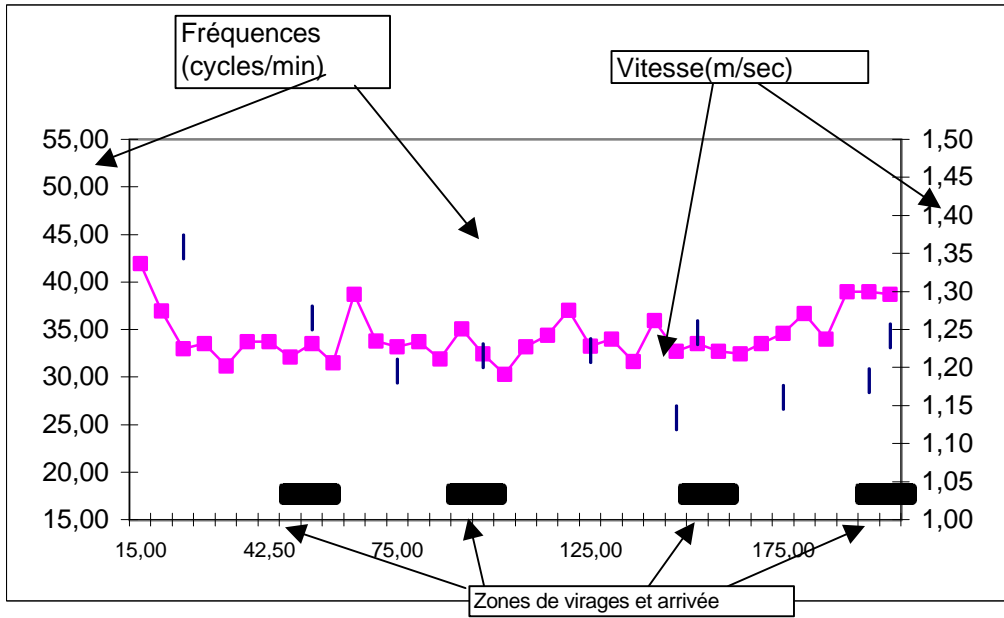


200 Brasse Messieurs - Finale B Chpts France Minimes 2003

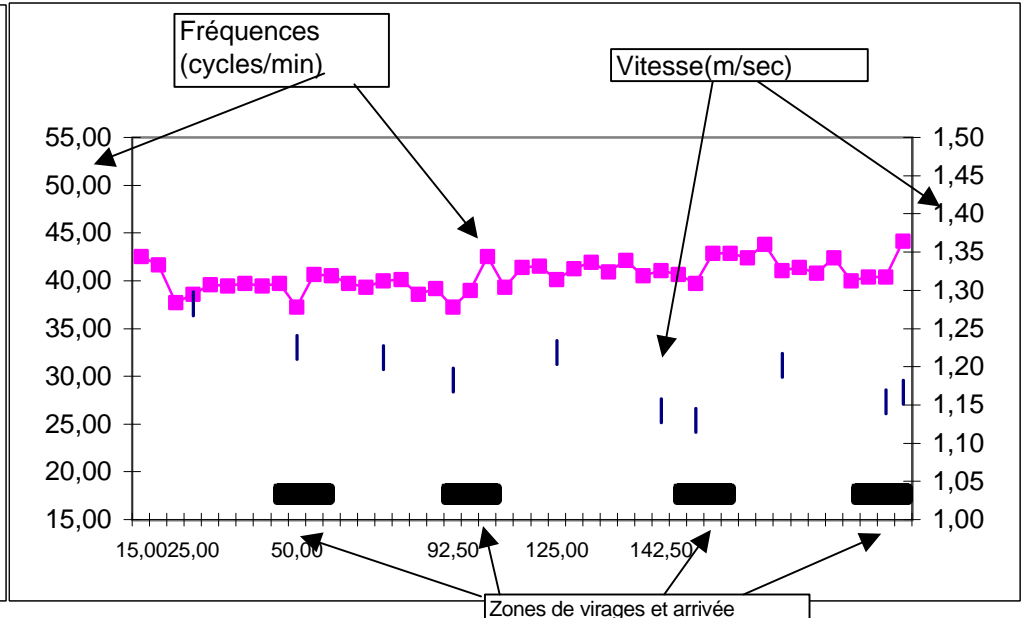
NOM	BRUNO	BAYLE	BRUNIER	IAPADRE	FLORY	LAVIE	GOMIT	ROCHE
PRENOM	Julien	Julien	Emile	Vincent	Bastien	Thierry	Damien	Mathieu
Temps final	2,3960	2,4155	2,3814	2,3912	2,3856	2,3854	2,3959	2,3774
Temps d'envol (sec)	0,90	0,95	0,98	1,04	1,11	0,96	0,96	1,02
Temps au 1er Mvt (sec)	5,21	5,14	5,02	5,10	5,81	5,35	5,17	6,14
Temps au 15m (sec)	8,44	8,88	8,48	8,96	8,76	9,24	8,96	8,84
Temps au 1er 25	0,1580	0,1668	0,1580	0,1588	0,1660	0,1708	0,1628	0,1636
Temps du 2ème 25	0,2005	0,2048	0,1915	0,1844	0,1959	0,1916	0,1876	0,1918
Temps au 1er 50	0,3585	0,3716	0,3495	0,3432	0,3619	0,3624	0,3504	0,3554
Temps au 75m	0,5588	0,5692	0,5460	0,5444	0,5612	0,5636	0,5516	0,5612
Temps 3ème 25	0,2003	0,1976	0,1965	0,2012	0,1993	0,2012	0,2012	0,2058
Temps 4ème 25	0,2056	0,2097	0,2050	0,2075	0,2088	0,2044	0,2009	0,2032
Temps 2ème 50	0,4059	0,4073	0,4015	0,4087	0,4081	0,4056	0,4021	0,4090
Temps au 5ème 25m	0,2004	0,2003	0,2066	0,2065	0,2024	0,2020	0,2107	0,2060
Temps au 125m	1,3648	1,3792	1,3576	1,3584	1,3724	1,3700	1,3632	1,3704
Temps au 6ème 25m	0,2146	0,2196	0,2150	0,2250	0,2093	0,2075	0,2173	0,2127
Temps au 3ème 50m	0,4150	0,4199	0,4216	0,4315	0,4117	0,4095	0,4280	0,4187
Temps au 7ème 25m	0,2082	0,2008	0,2042	0,2034	0,2015	0,2049	0,2139	0,2025
Temps au 175m	2,1876	2,1996	2,1768	2,1868	2,1832	2,1824	2,1944	2,1856
Temps au 8ème 25m	0,2084	0,2159	0,2046	0,2044	0,2024	0,2030	0,2015	0,1918
Temps au 4ème 50	0,4166	0,4167	0,4088	0,4078	0,4039	0,4079	0,4154	0,3943
% 1er 50 / Temps final	22,46	23,00	22,10	21,57	22,82	22,86	21,96	22,53
% 2ème 50 / Temps final	25,43	25,21	25,39	25,69	25,74	25,58	25,20	25,93
% 3ème 50 / Temps final	26,00	25,99	26,66	27,12	25,96	25,83	26,82	26,54
% 4ème 50 / Temps final	26,10	25,79	25,85	25,63	25,47	25,73	26,03	25,00
Temps 7m50 avant 1er virage	0,0593	0,0612	0,0559	0,0564	0,0579	0,0580	0,0584	0,0590
Temps de coulée 1er Vir	0,0838	0,0624	0,0615	0,0608	0,0762	0,0663	0,0633	0,0683
Temps 7m50 après 1er virage	0,0539	0,0532	0,0541	0,0616	0,0533	0,0576	0,0600	0,0574
Temps 1er Virage (15m)	0,1132	0,1144	0,1100	0,1180	0,1112	0,1156	0,1184	0,1164
Temps 7m50 avant 2ème virage	0,0616	0,0617	0,0586	0,0619	0,0592	0,0568	0,0581	0,0576
Temps de coulée 2ème Vir	0,0784	0,0662	0,0596	0,0629	0,0709	0,0635	0,0624	0,0505
Temps 7m50 après 2ème virage	0,0572	0,0567	0,0566	0,0585	0,0524	0,0568	0,0567	0,0568
Temps 2ème Virage (15m)	0,1188	0,1184	0,1152	0,1204	0,1116	0,1136	0,1148	0,1144
Temps 7m50 avant 3ème virage	0,0602	0,0664	0,0630	0,0698	0,0633	0,0615	0,0673	0,0647
Temps de coulée 3ème Vir	0,0769	0,0604	0,0578	0,0595	0,0692	0,0642	0,0598	0,0572
Temps 7m50 après 3ème virage	0,0574	0,0552	0,0582	0,0598	0,0555	0,0597	0,0607	0,0597
Temps 3ème Virage (15m)	0,1176	0,1216	0,1212	0,1296	0,1188	0,1212	0,1280	0,1244
Temps dernier 7.5m	0,0604	0,0643	0,0582	0,0600	0,0580	0,0574	0,0563	0,0526
Fréq au dép (Cycles/min)	42,0	42,6	37,9	53,1	30,8	33,3	52,2	47,1
Fréq 1er 25	27,6	42,4	39,3	52,7	23,6	24,8	51,4	44,8
Fréq 2ème 25	32,3	39,3	37,5	50,3	28,8	34,4	51,0	39,9
Fréq 3ème 25	34,1	40,6	37,6	43,9	29,0	33,4	48,4	37,1
Fréq 4ème 25	32,9	38,9	35,2	38,6	28,2	30,2	47,4	37,2
Fréq 5ème 25	34,8	40,3	35,2	36,1	30,8	35,3	44,5	37,9
Fréq 6ème 25	33,9	41,5	35,6	35,0	29,0	33,4	46,2	39,7
Fréq 7ème 25	33,1	42,6	38,0	38,5	32,1	35,1	46,2	44,9
Fréq 8ème 25	36,3	41,4	38,0	42,5	35,7	42,3	48,8	46,5
D/C 1er 25 (mètres)	2,96	1,81	2,08	1,64	3,25	3,09	1,59	1,78
D/C 2ème 25	2,30	1,86	2,06	1,63	2,64	2,29	1,59	1,98
D/C 3ème 25	2,10	1,79	1,96	1,71	2,48	2,19	1,54	1,91
D/C 4ème 25	2,21	1,82	2,04	1,87	2,49	2,36	1,55	1,94
D/C 5ème 25	2,11	1,81	1,99	1,96	2,28	2,05	1,53	1,86
D/C 6ème 25	2,01	1,65	1,94	1,93	2,48	2,15	1,51	1,79
D/C 7ème 25	2,10	1,69	1,89	1,90	2,24	2,06	1,48	1,64
D/C 8ème 25	1,95	1,67	1,89	1,71	2,04	1,71	1,48	1,62
Nb de Mvts 1er 50	19	22	21	26	17	19	27	21
Nb de Mvts 2ème 50	19	24	22	24	17	19	29	23
Nb de Mvts 3ème 50	20	25	24	23	18	21	30	24
Nb de Mvts 4ème 50	20	25	24	23	20	24	29	27
Nb de Mvts épreuve	78	96	91	96	72	83	115	95

200 Brasse Messieurs - Finale B Chpts France Minimes 2003

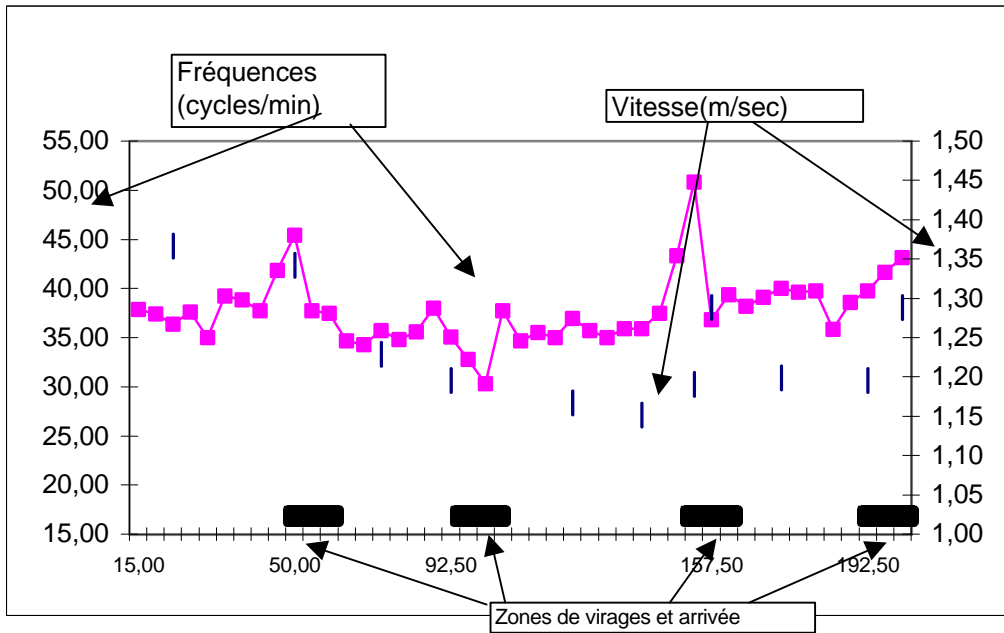
Ligne 1 BRUNO



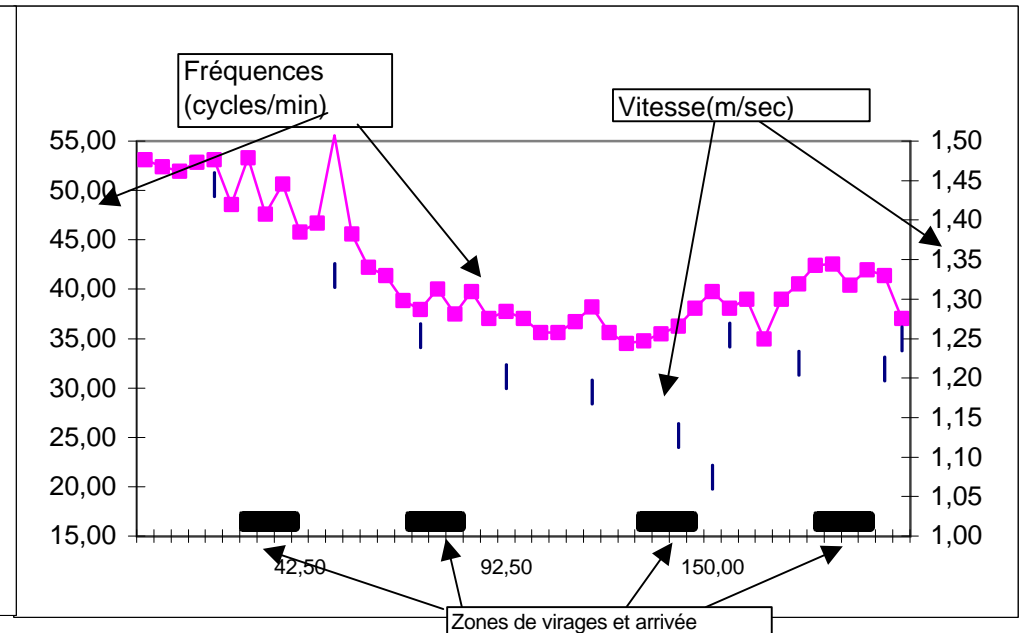
Ligne 2 BAYLE



Ligne 3 BRUNIER



ligne 4 IAPADRE



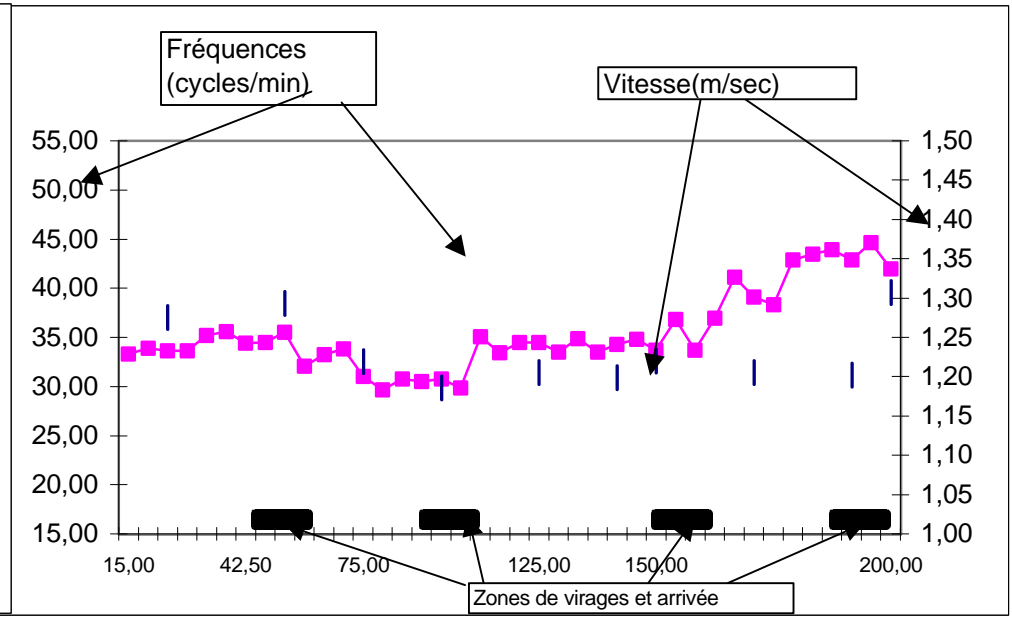
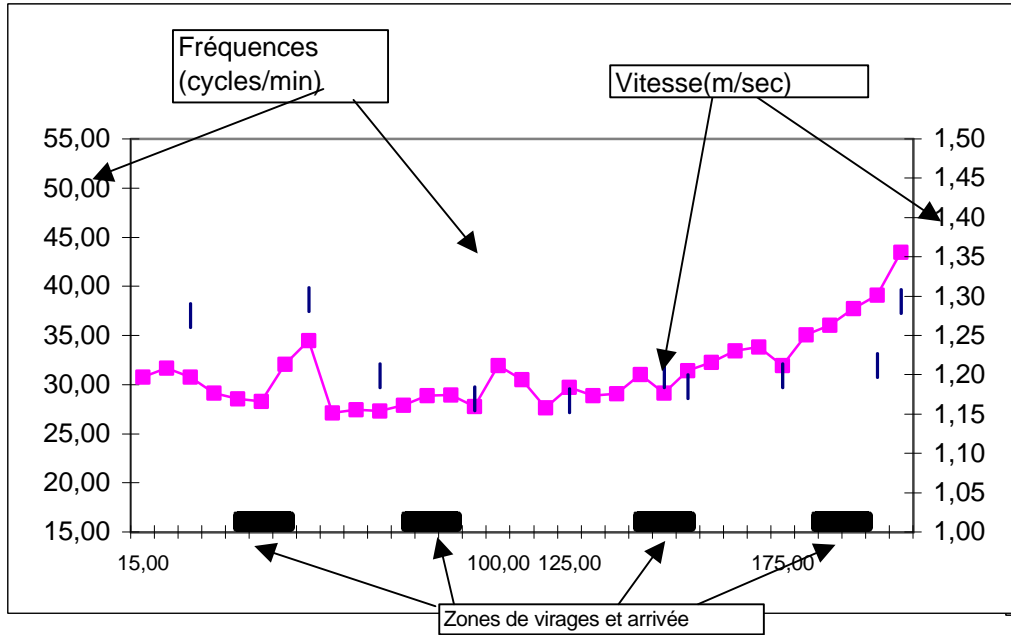
200 Brasse Messieurs - Finale B Chpts France Minimes 2003

Ligne 5

FLORY

ligne 6

LAVIE

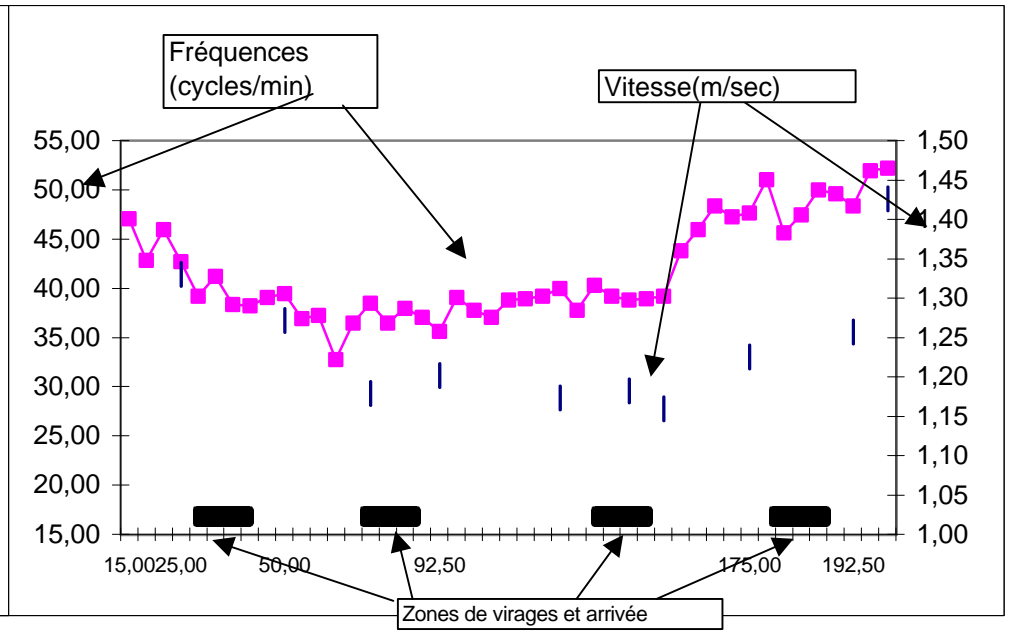
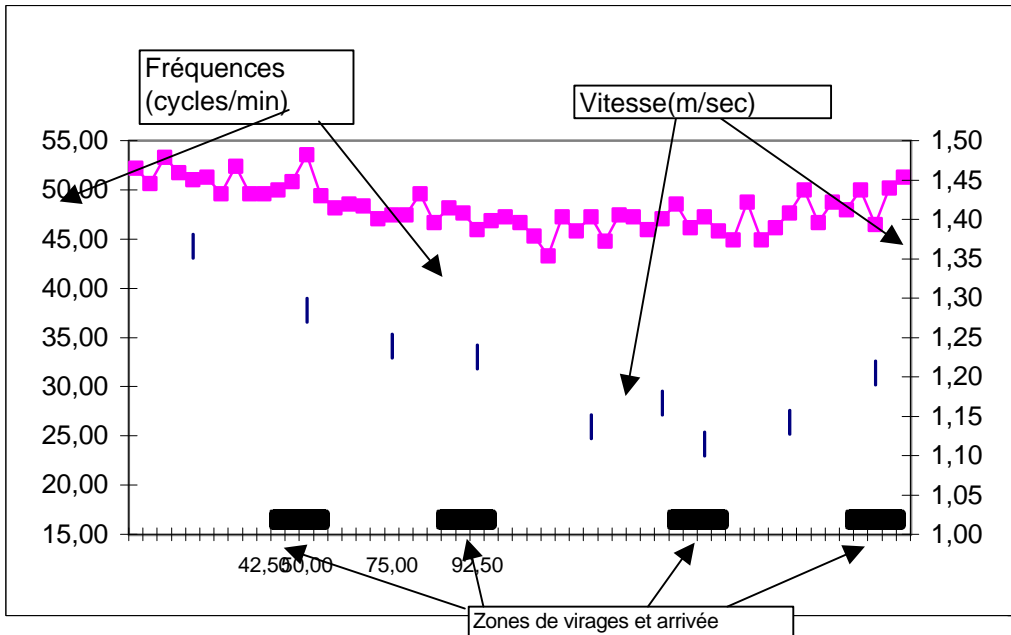


ligne 7

GOMIT

Ligne 8

ROCHE



**EQUIPE FEDERALE D'EVALUATION
F.F.N**

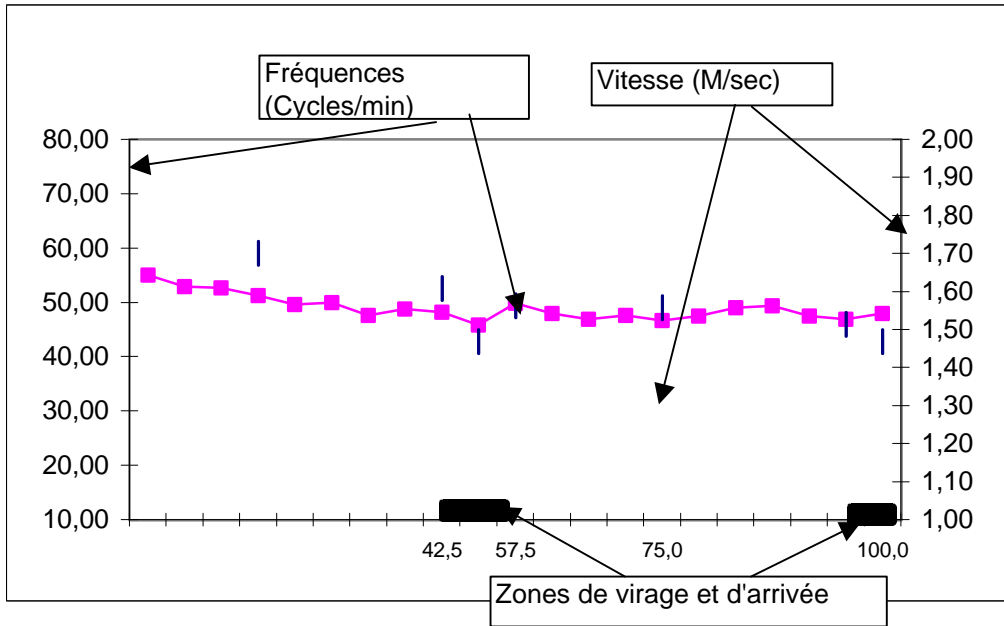
100 Papillon Messieurs - Finale A Chpts France Minimes 2003

NOM	LATASTE	MARCHANT	JOVIGNOT	GUITARD	GARREC	FINET	LEFEVRE	MCLEAN
PRENOM	Joffrey	Cyril	Justin	Thomas	Ronan	Thibault	Mickaël	Theo
Temps final	1,0143	1,0096	1,0099	0,5901	1,0062	1,0097	1,0214	1,0178
Temps d'envol (sec)	0,0093	0,0089	0,0074	0,0102	0,0103	0,0097	0,0123	0,0104
Temps au 1er Mvt (sec)	0,0344	0,0432	0,0417	0,0375	0,0441	0,0463	0,0395	0,0376
Temps au 15m	0,0712	0,0712	0,0744	0,0720	0,0744	0,0760	0,0760	0,0736
Temps au 1er 25	0,1300	0,1292	0,1332	0,1276	0,1324	0,1348	0,1356	0,1348
Temps du 2ème 25	0,1572	0,1573	0,1542	0,1465	0,1520	0,1482	0,1559	0,1524
Temps au 1er 50	0,2872	0,2865	0,2874	0,2741	0,2844	0,2830	0,2915	0,2872
Temps au 75m	0,4476	0,4476	0,4500	0,4300	0,4460	0,4476	0,4572	0,4540
Temps 3ème 25	0,1604	0,1611	0,1626	0,1559	0,1616	0,1646	0,1657	0,1668
Temps 4ème 25 (sec)	0,1667	0,1620	0,1599	0,1601	0,1602	0,1621	0,1642	0,1638
Temps 2ème 50 (sec)	0,3271	0,3231	0,3225	0,3160	0,3218	0,3267	0,3299	0,3306
% 1er25 / Temps final	21,16	21,19	21,84	21,62	21,84	22,11	21,82	21,82
% 2ème 25 / Temps final	25,59	25,80	25,28	24,83	25,07	24,31	25,09	24,67
% 3ème 25 / Temps final	26,11	26,43	26,66	26,42	26,66	27,00	26,67	27,00
% 4ème 25 / Temps final	27,14	26,57	26,22	27,13	26,43	26,59	26,42	26,51
Temps 7m50 avant virage	0,0484	0,0469	0,0470	0,0449	0,0448	0,0434	0,0487	0,0472
Temps de coulée 1er Vir	0,0337	0,0435	0,0349	0,0352	0,0430	0,0474	0,0328	0,0411
Temps 7m50 après virage	0,0480	0,0471	0,0502	0,0483	0,0468	0,0538	0,0493	0,0520
Temps Virage (15m)	0,0964	0,0940	0,0972	0,0932	0,0916	0,0972	0,0980	0,0992
Temps dernier 7.5m	0,0511	0,0464	0,0475	0,0481	0,0466	0,0461	0,0474	0,0478
Fréq au dép (Cycles/min)	55,05	62,83	54,79	61,54	57,69	54,79	56,34	56,60
Fréq 1er 25	56,34	61,70	53,81	60,00	55,05	55,05	57,83	54,42
Fréq 2ème 25	49,28	58,11	50,53	58,82	51,17	50,53	55,17	53,45
Fréq 3ème 25	48,78	56,34	50,10	58,25	49,28	52,06	50,42	50,85
Fréq 4ème 25	47,06	54,79	51,17	54,05	51,17	51,34	51,06	51,95
D/C 1er 25 (mètres)	1,81	1,68	1,90	1,80	1,88	1,85	1,74	1,80
D/C 2ème 25	1,96	1,64	1,94	1,76	1,91	1,98	1,78	1,87
D/C 3ème 25	1,92	1,63	1,86	1,68	1,86	1,82	1,79	1,80
D/C 4ème 25	1,93	1,66	1,83	1,73	1,81	1,76	1,76	1,74
Nb de Mvts 1er 50	22,00	23,00	21,00	23,00	22,00	21,00	23,00	23,00
Nb de Mvts 2ème 50	23,00	25,00	24,00	25,00	23,00	23,00	24,00	24,00
Nb de Mvts épreuve	45,00	48,00	45,00	48,00	45,00	44,00	47,00	47,00

100 Papillon Messieurs - Finale A Chtps France Minimes 2003

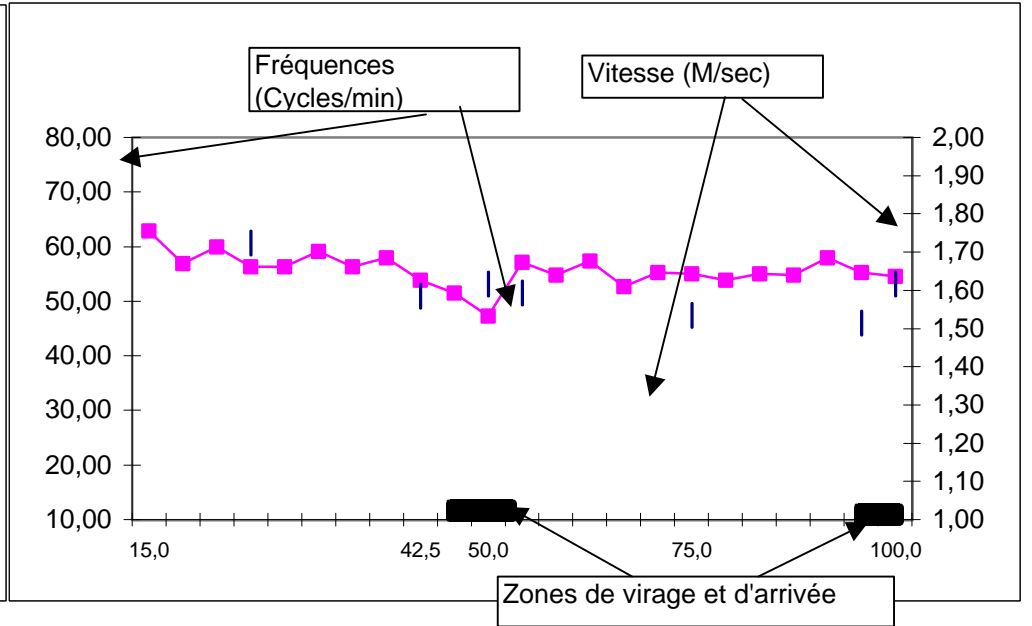
Ligne 1

LATASTE



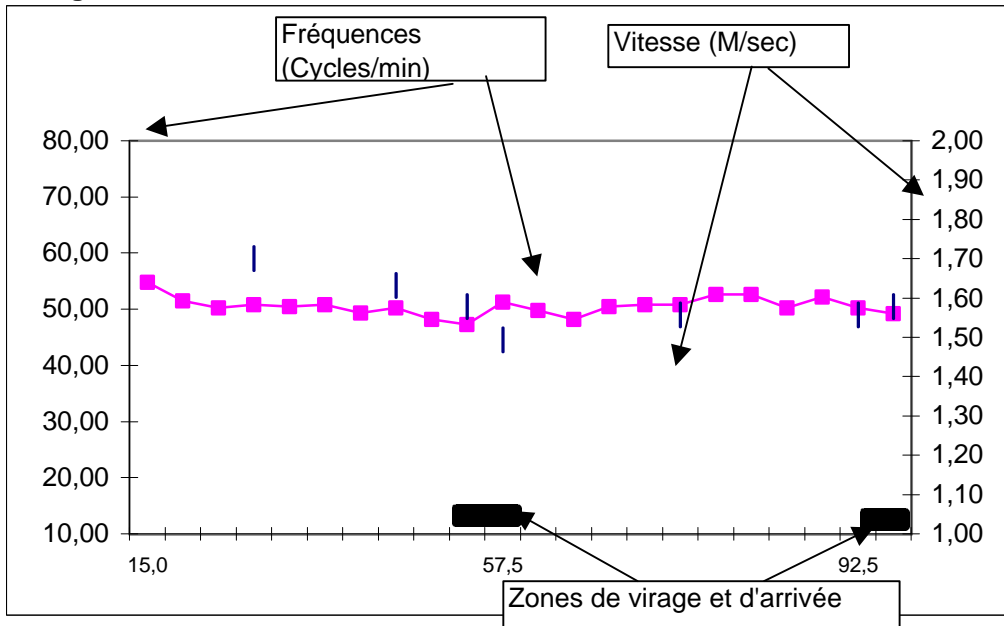
Ligne 2

MARCHANT



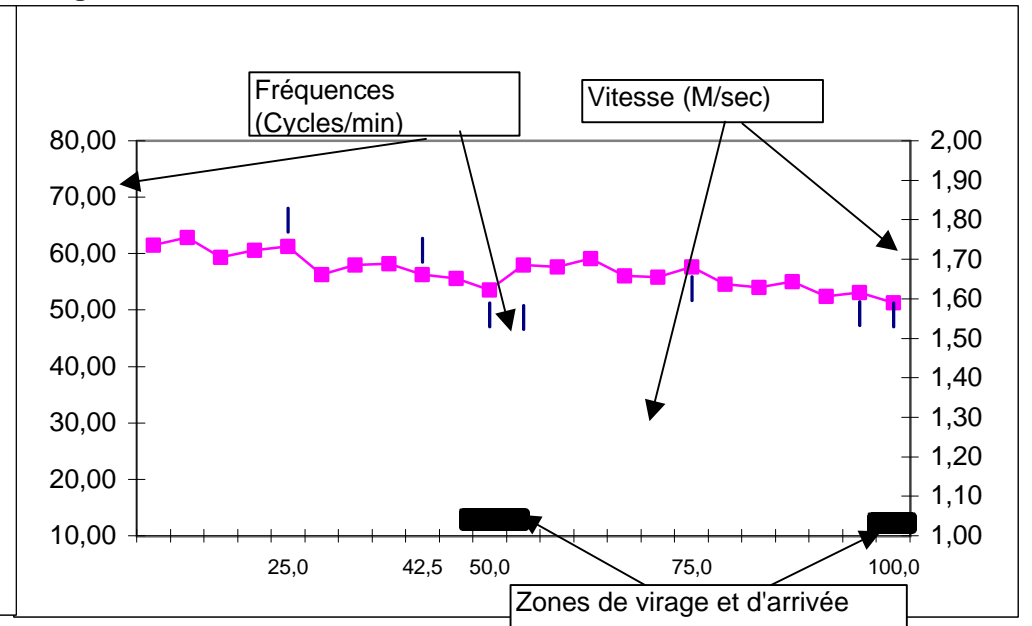
Ligne 3

JOVIGNOT



ligne 4

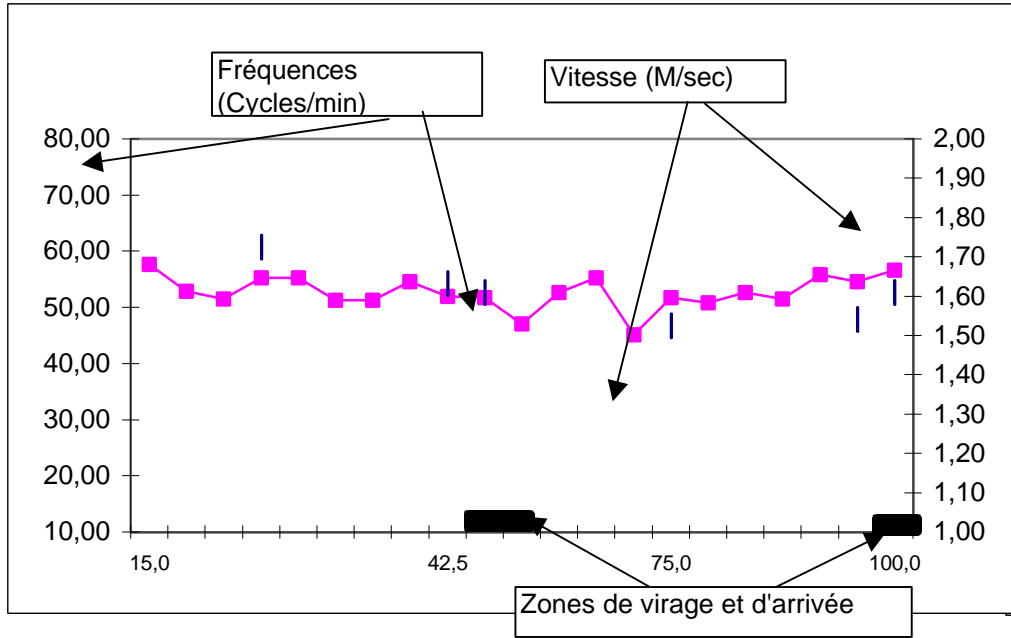
GUITARD



100 Papillon Messieurs - Finale A Chpts France Minimes 2003

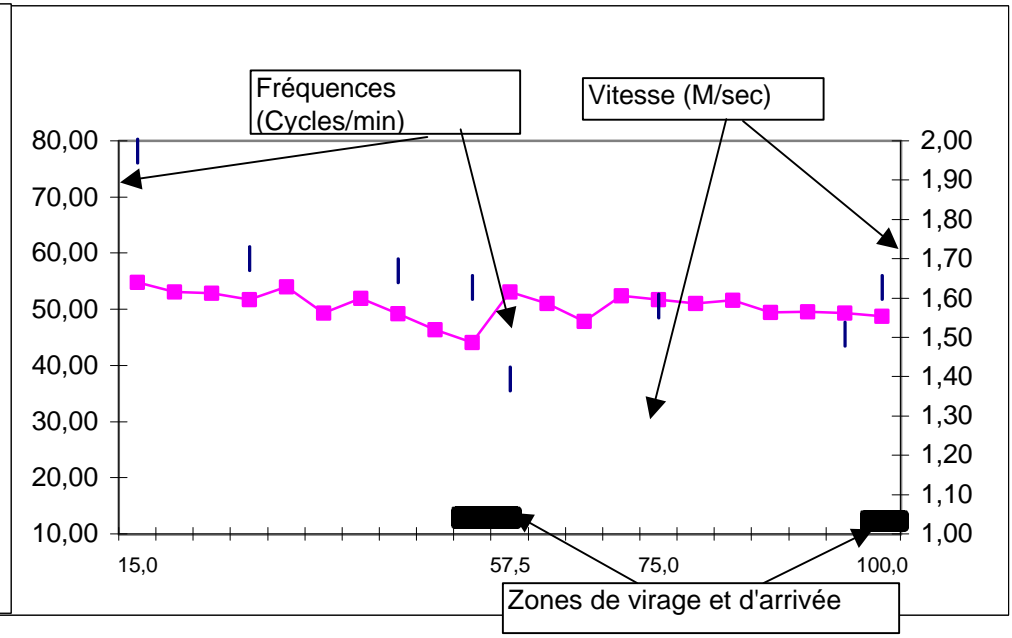
Ligne 5

GARREC



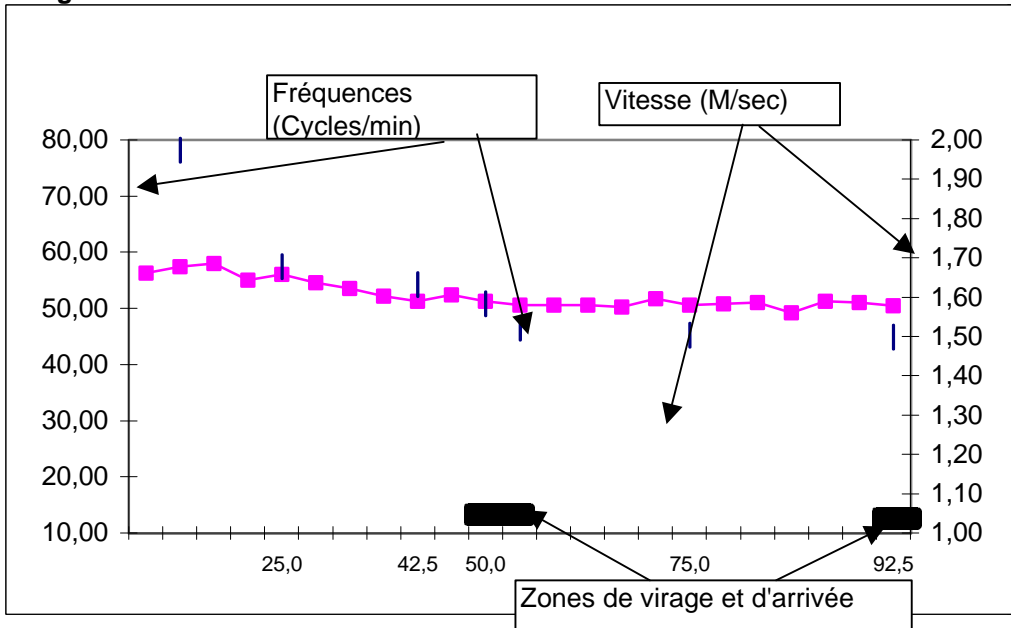
ligne 6

FINET



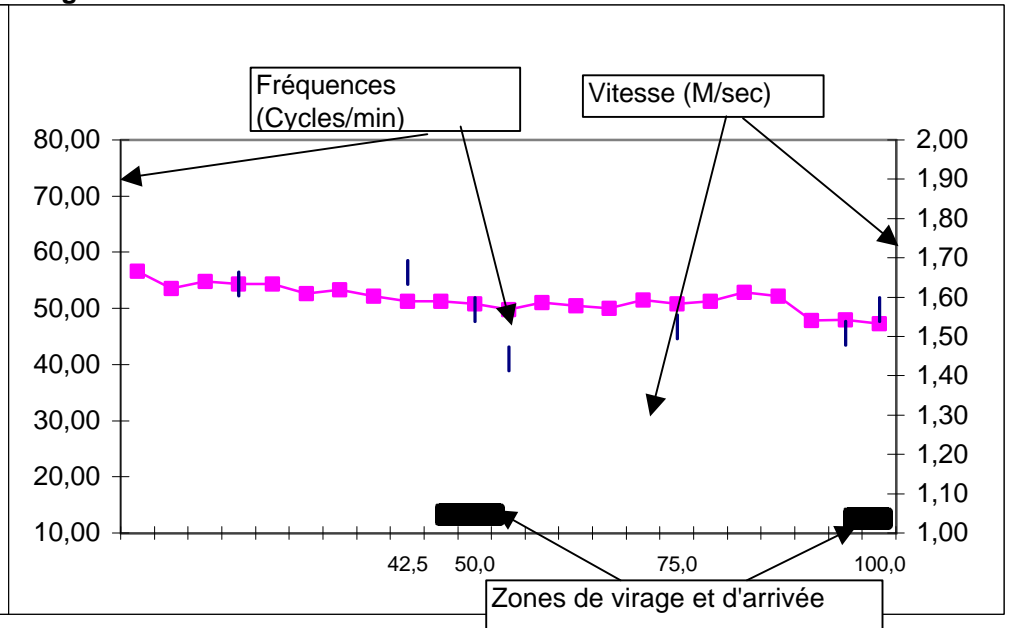
ligne 7

LEFEVRE



Ligne 8

MCLEAN



**EQUIPE FEDERALE D'EVALUATION
F.F.N**

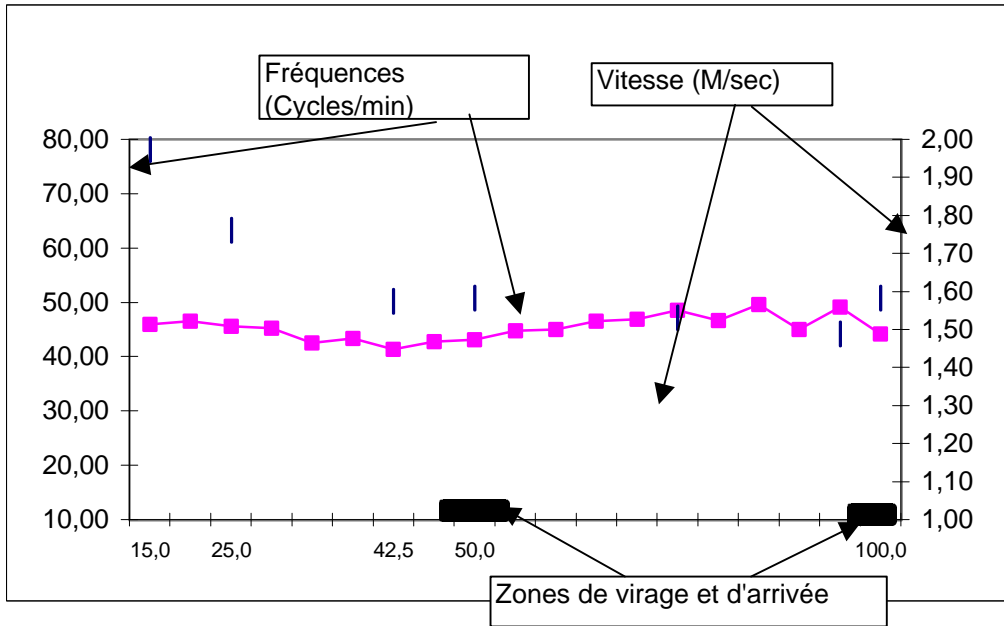
100 Papillon Messieurs - Finale B Chpts France Minimes 2003

NOM	DELAFONT	HOAREAU	BOUSQUET	BENNACEUR	LE DALLOUR	LACHASSEIGNE	AMISSE	LARDY
PRENOM	Vincent	Charles Lee	Fabien	Hadrien	Thibault	Kévin	Jérôme	Brian
Temps final	1,0202	1,0230	1,0320	1,0300	1,0294	1,0347	1,0244	1,0300
Temps d'envol (sec)	0,0114	0,0092	0,0084	0,0111	0,0098	0,0088	0,0095	0,0102
Temps au 1er Mvt (sec)	0,0454	0,0363	0,0411	0,0395	0,0467	0,0415	0,0360	0,0527
Temps au 15m	0,0760	0,0760	0,0744	0,0744	0,0784	0,0736	0,0752	0,0748
Temps au 1er 25	0,1328	0,1344	0,1336	0,1336	0,1376	0,1344	0,1356	0,1372
Temps du 2ème 25	0,1595	0,1574	0,1584	0,1582	0,1599	0,1579	0,1550	0,1601
Temps au 1er 50	0,2923	0,2918	0,2920	0,2918	0,2975	0,2923	0,2906	0,2973
Temps au 75m	0,4552	0,4560	0,4576	0,4552	0,4616	0,4608	0,4592	0,4608
Temps 3ème 25	0,1629	0,1642	0,1656	0,1634	0,1641	0,1685	0,1686	0,1635
Temps 4ème 25 (sec)	0,1650	0,1670	0,1744	0,1748	0,1678	0,1739	0,1652	0,1692
Temps 2ème 50 (sec)	0,3279	0,3312	0,3400	0,3382	0,3319	0,3424	0,3338	0,3327
% 1er25 / Temps final	21,41	21,57	21,14	21,21	21,86	21,18	21,72	21,78
% 2ème 25 / Temps final	25,72	25,26	25,06	25,11	25,41	24,88	24,82	25,41
% 3ème 25 / Temps final	26,27	26,36	26,20	25,94	26,07	26,55	27,00	25,95
% 4ème 25 / Temps final	26,60	26,81	27,59	27,75	26,66	27,40	26,46	26,86
Temps 7m50 avant virage	0,0483	0,0470	0,0472	0,0478	0,0479	0,0491	0,0474	0,0485
Temps de coulée 1er Vir	0,0517	0,0406	0,0313	0,0342	0,0259	0,0301	0,0333	0,0380
Temps 7m50 après virage	0,0485	0,0490	0,0504	0,0490	0,0481	0,0485	0,0518	0,0515
Temps Virage (15m)	0,0968	0,0960	0,0976	0,0968	0,0960	0,0976	0,0992	0,1000
Temps dernier 7.5m	0,0474	0,0494	0,0520	0,0548	0,0486	0,0499	0,0468	0,0492
Fréq au dép (Cycles/min)	45,98	57,14	54,30	45,80	53,57	54,55	61,22	52,40
Fréq 1er 25	46,24	58,11	53,10	46,69	56,47	54,55	60,45	53,69
Fréq 2ème 25	42,03	53,93	52,40	44,04	55,05	52,98	55,68	52,52
Fréq 3ème 25	44,86	53,33	52,52	45,03	54,42	53,93	53,45	56,74
Fréq 4ème 25	48,10	54,42	50,00	46,69	55,43	52,06	52,52	56,87
D/C 1er 25 (mètres)	2,28	1,77	1,91	2,17	1,79	1,81	1,64	1,79
D/C 2ème 25	2,25	1,76	1,80	2,16	1,70	1,82	1,75	1,79
D/C 3ème 25	2,05	1,71	1,74	2,04	1,66	1,62	1,68	1,65
D/C 4ème 25	1,86	1,64	1,72	1,87	1,59	1,63	1,69	1,54
Nb de Mvts 1er 50	19,00	24,00	22,00	20,00	23,00	23,00	25,00	22,00
Nb de Mvts 2ème 50	21,00	26,00	25,00	23,00	26,00	27,00	26,00	27,00
Nb de Mvts épreuve	40,00	50,00	47,00	43,00	49,00	50,00	51,00	49,00

100 Papillon Messieurs - Finale B Chpts France Minimes 2003

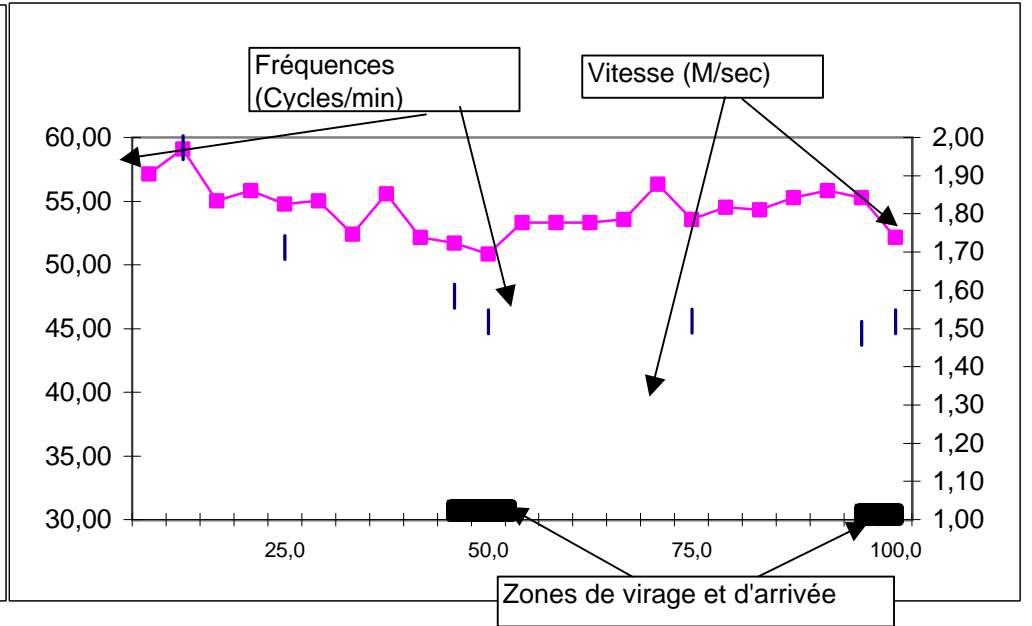
Ligne 1

DELAFONT



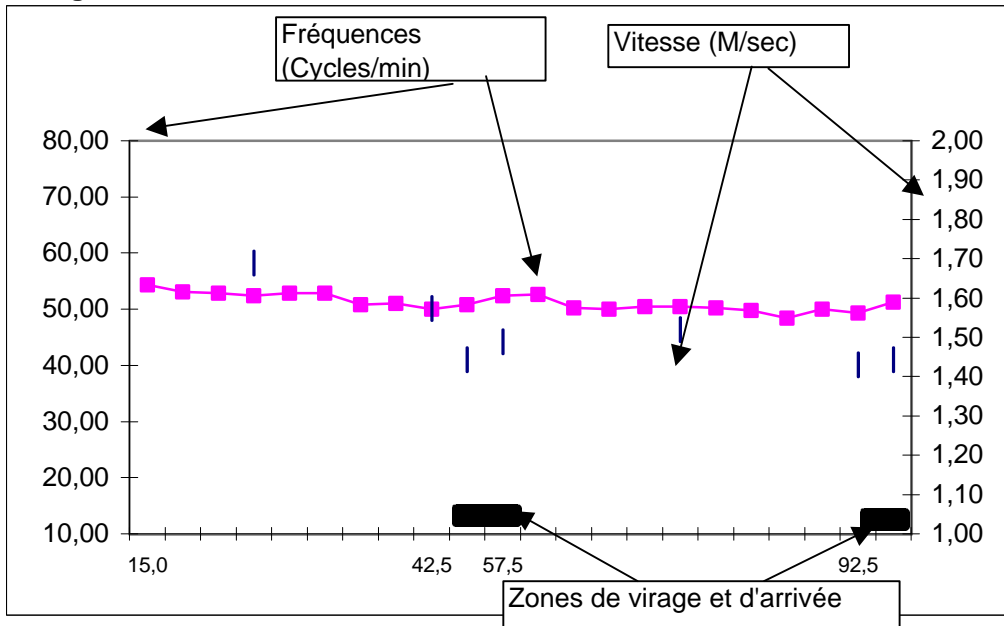
Ligne 2

HOAREAU



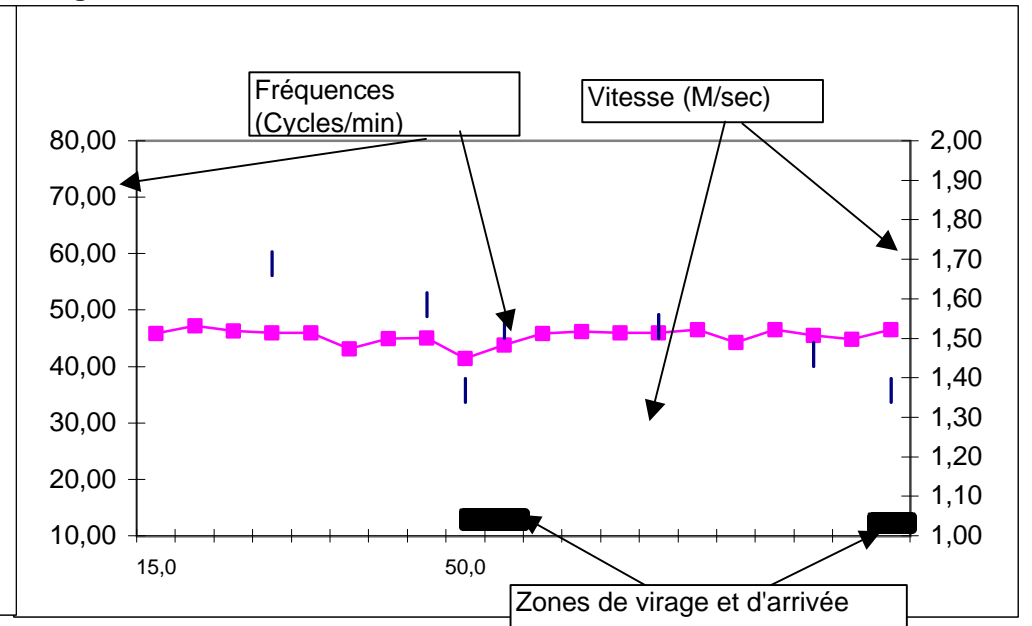
Ligne 3

BOUSQUET



ligne 4

BENNACEUR



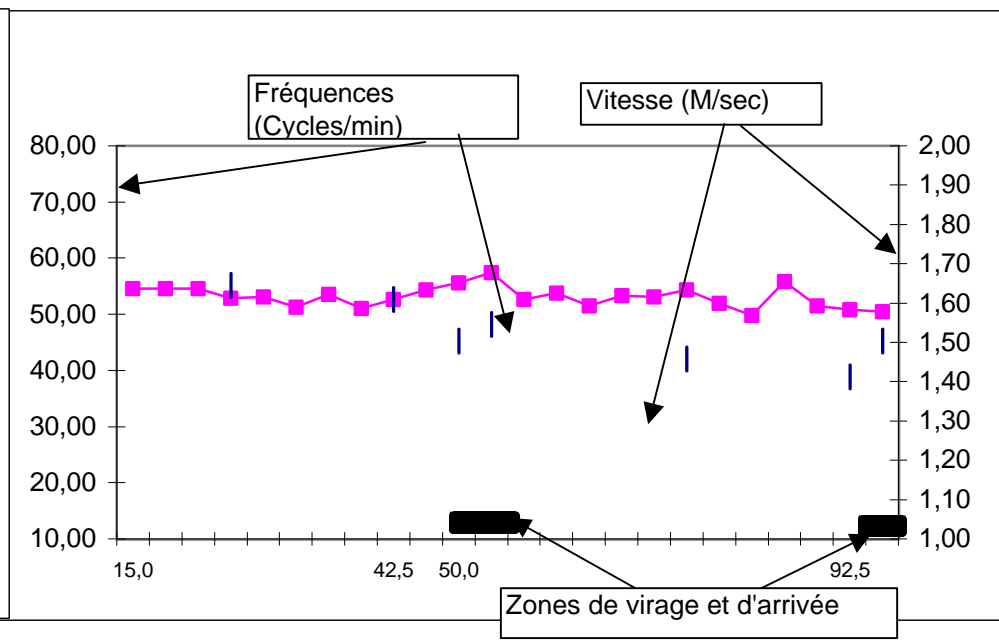
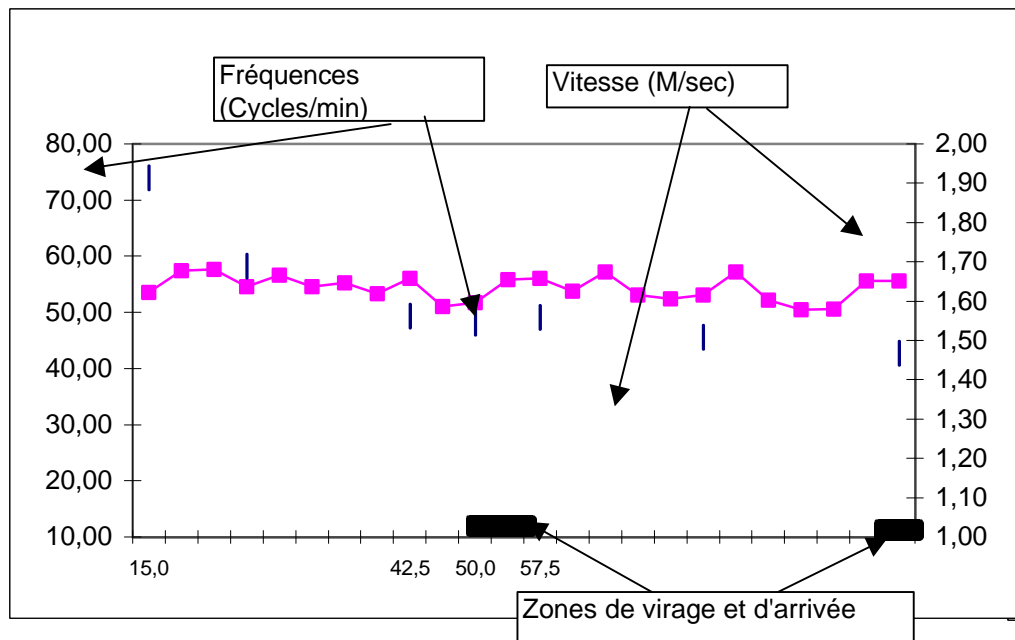
100 Papillon Messieurs - Finale B Chpts France Minimes 2003

Ligne 5

LE DALLOUR

ligne 6

LACHASSEIGNE



ligne 7

AMISSE

Ligne 8

LARDY

