

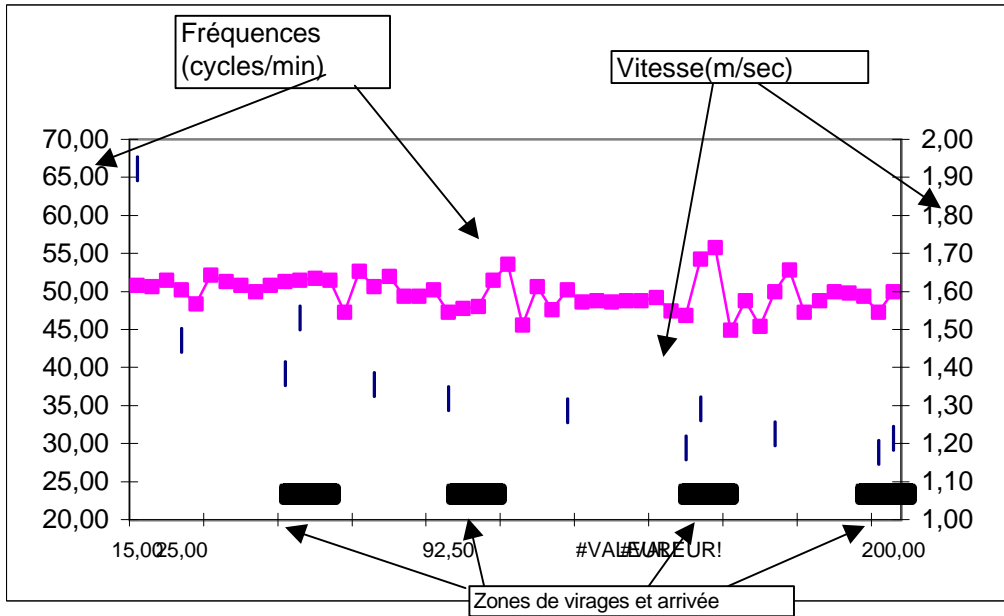
**200 Papillon Dames - Finale A Chpts France Juniors 2003**

NOM	REAL	MERAT BASSES	BEY	SALDUCCI	BOURGEOIS	ADRIANSEN	ROUBI	VIALE
PRENOM	Clémence	Ophélie	Sarah	Mélanie	Thiphaine	Pauline	Dorine	Eugénie
Temps final	2,2970	2,2307	2,1825	2,1826	2,2061	2,2318	2,3103	2,3271
Temps d'envol (sec)	0,91	1,19	0,93	0,83	1,18	1,25	1,04	0,94
Temps au 1er Mvt (sec)	6,14	5,30	4,00	4,40	4,60	4,87	4,09	4,30
Temps au 15m (sec)	7,80	8,24	8,24	7,96	8,24	8,40	8,72	8,80
Temps au 1er 25	0,1460	0,1484	0,1444	0,1432	0,1456	0,1508	0,1584	0,1576
Temps du 2ème 25	0,1758	0,1711	0,1626	0,1631	0,1636	0,1726	0,1769	0,1775
Temps au 1er 50	0,3218	0,3195	0,3070	0,3063	0,3092	0,3234	0,3353	0,3351
Temps au 75m	0,5000	0,4928	0,4804	0,4776	0,4808	0,5060	0,5220	0,5240
Temps 3ème 25	0,1782	0,1733	0,1734	0,1713	0,1716	0,1826	0,1867	0,1889
Temps 4ème 25	0,1908	0,1815	0,1721	0,1723	0,1768	0,1810	0,1890	0,1916
Temps 2ème 50	0,3690	0,3548	0,3455	0,3436	0,3484	0,3636	0,3757	0,3805
Temps au 5ème 25m	0,1904	0,1825	0,1775	0,1777	0,1792	0,1830	0,1970	0,1988
Temps au 125m	1,2812	1,2568	1,2300	1,2276	1,2368	1,2700	1,3080	1,3144
Temps au 6ème 25m	0,2043	0,1908	0,1821	0,1845	0,1883	0,1876	0,1993	0,2026
Temps au 3ème 50m	0,3947	0,3733	0,3596	0,3622	0,3675	0,3706	0,3963	0,4014
Temps au 7ème 25m	0,2009	0,1880	0,1843	0,1843	0,1869	0,1868	0,2015	
Temps au 175m	2,0864	2,0356	1,5964	1,5964	2,0120	2,0444	2,1088	
Temps au 8ème 25m	0,2106	0,1951	0,1861	0,1862	0,1941	0,1874	0,2015	1,5271
Temps au 4ème 50	0,4115	0,3831	0,3704	0,3705	0,3810	0,3742	0,4030	0,4101
% 1er 50 / Temps final	21,50	22,33	22,21	22,15	21,99	22,59	22,20	21,94
% 2ème 50 / Temps final	24,65	24,80	24,99	24,85	24,78	25,39	24,88	24,92
% 3ème 50 / Temps final	26,37	26,09	26,01	26,20	26,14	25,88	26,24	26,29
% 4ème 50 / Temps final	27,49	26,78	26,79	26,80	27,10	26,13	26,68	26,85
Temps 7m50 avant 1er virage	0,0542	0,0511	0,0502	0,0507	0,0504	0,0526	0,0553	0,0543
Temps de coulée 1er Vir	0,0482	0,0399	0,0369	0,0367	0,0335	0,0327	0,0357	0,0367
Temps 7m50 après 1er virage	0,0490	0,0497	0,0526	0,0509	0,0520	0,0542	0,0567	0,0537
Temps 1er Virage (15m)	0,1032	0,1008	0,1028	0,1016	0,1024	0,1068	0,1120	0,1080
Temps 7m50 avant 2ème virage	0,0580	0,0527	0,0497	0,0491	0,0500	0,0494	0,0538	0,0524
Temps de coulée 2ème Vir	0,0425	0,0439	0,0398	0,0402	0,0326	0,0321	0,0383	0,0337
Temps 7m50 après 2ème virage	0,0544	0,0529	0,0519	0,0513	0,0504	0,0510	0,0554	0,0528
Temps 2ème Virage (15m)	0,1124	0,1056	0,1016	0,1004	0,1004	0,1004	0,1092	0,1052
Temps 7m50 avant 3ème virage	0,0631	0,0580	0,0573	0,0573	0,0599	0,0564	0,0609	0,0630
Temps de coulée 3ème Vir	0,0454	0,0384	0,0350	0,0402	0,0314	0,0337	0,0373	0,0276
Temps 7m50 après 3ème virage	0,0581	0,0520	0,0551	0,0547	0,0557	0,0564	0,0611	0,0574
Temps 3ème Virage (15m)	0,1212	0,1100	0,1124	0,1120	0,1156	0,1128	0,1220	0,1204
Temps dernier 7.5m	0,0618	0,0543	0,0533	0,0518	0,0557	0,0534	0,0583	0,0575
Fréq au dép (Cycles/min)	50,8	51,5	52,4	59,4	61,5	51,1	50,8	56,3
Fréq 1er 25	50,4	51,3	53,2	56,9	61,5	50,8	49,6	55,0
Fréq 2ème 25	50,7	49,6	53,3	53,2	57,1	49,2	48,8	53,3
Fréq 3ème 25	51,4	49,9	52,2	53,6	53,8	44,7	46,8	52,3
Fréq 4ème 25	50,8	47,5	50,8	52,7	54,7	45,4	45,8	51,7
Fréq 5ème 25	50,4	46,5	52,7	52,5	51,3	46,6	46,0	51,6
Fréq 6ème 25	47,8	47,4	51,4	52,3	51,8	47,5	46,2	49,6
Fréq 7ème 25	49,8	47,7	52,1	54,4	51,3	47,3	45,5	51,9
Fréq 8ème 25	49,4	47,2	51,4	53,8	50,6	47,0	45,2	49,6
D/C 1er 25 (mètres)	1,75	1,77	1,82	1,66	1,54	1,77	1,70	1,57
D/C 2ème 25	1,70	1,76	1,75	1,76	1,62	1,78	1,77	1,60
D/C 3ème 25	1,58	1,70	1,67	1,63	1,63	1,83	1,73	1,49
D/C 4ème 25	1,55	1,72	1,69	1,62	1,51	1,76	1,70	1,46
D/C 5ème 25	1,53	1,74	1,58	1,58	1,59	1,71	1,61	1,39
D/C 6ème 25	1,56	1,67	1,64	1,58	1,58	1,68	1,64	1,52
D/C 7ème 25	1,48	1,62	1,56	1,49	1,56	1,70	1,65	
D/C 8ème 25	1,43	1,58	1,54	1,45	1,50	1,67	1,62	
Nb de Mvts 1er 50	23	23	25	25	27	24	25	27
Nb de Mvts 2ème 50	27	26	27	27	28	25	27	30
Nb de Mvts 3ème 50	29	26	27	28	29	26	28	31
Nb de Mvts 4ème 50	29	27	28	29	29	27	27	31
Nb de Mvts épreuve	108	102	107	109	113	102	107	119

200 Papillon Dames - Finale A Chpts France Juniors 2003

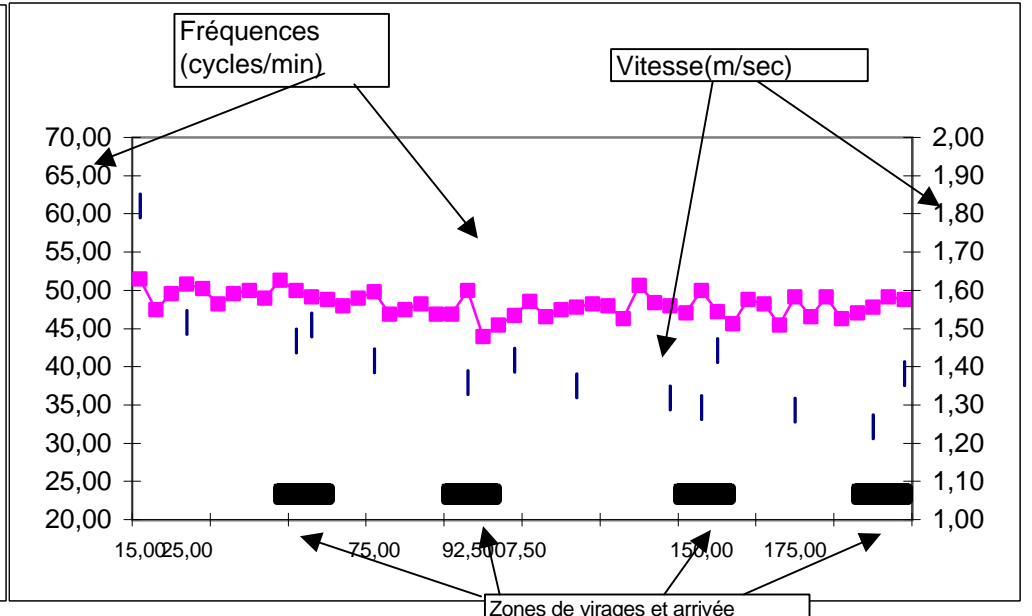
Ligne 1

REAL



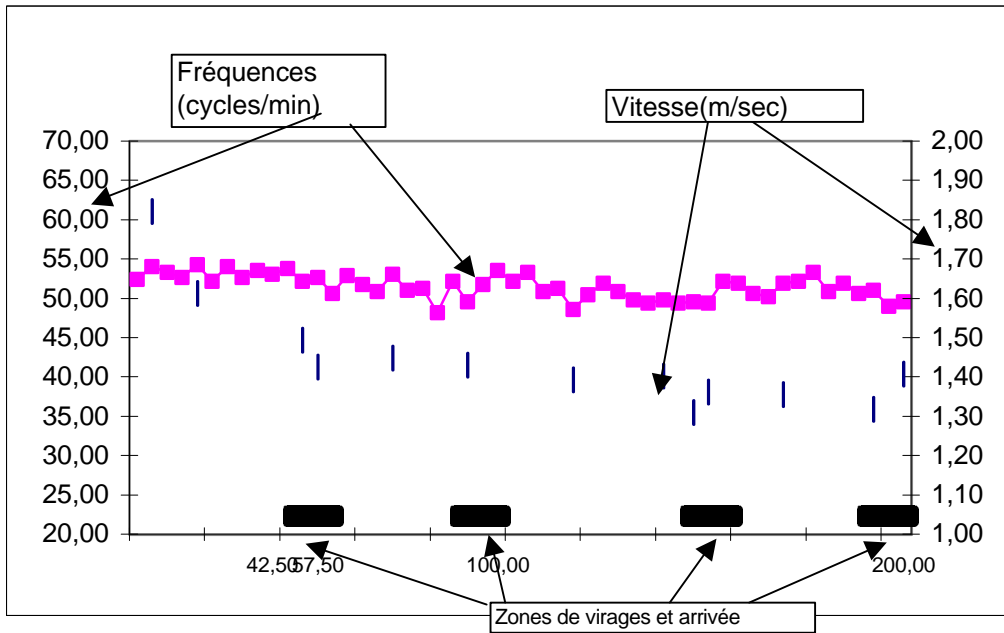
Ligne 2

MERAT BASSES



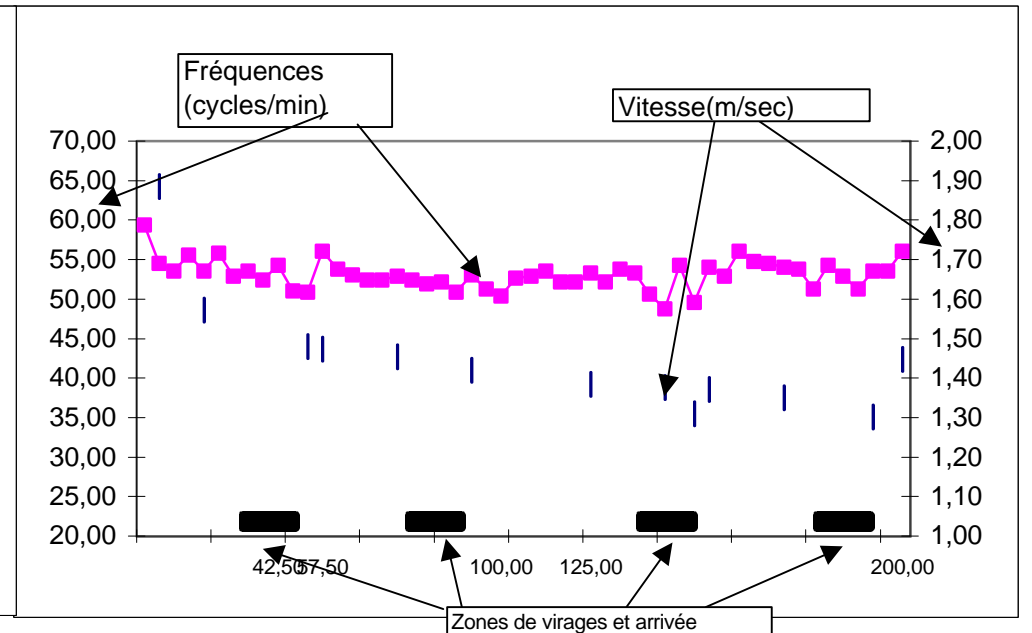
Ligne 3

BEY



ligne 4

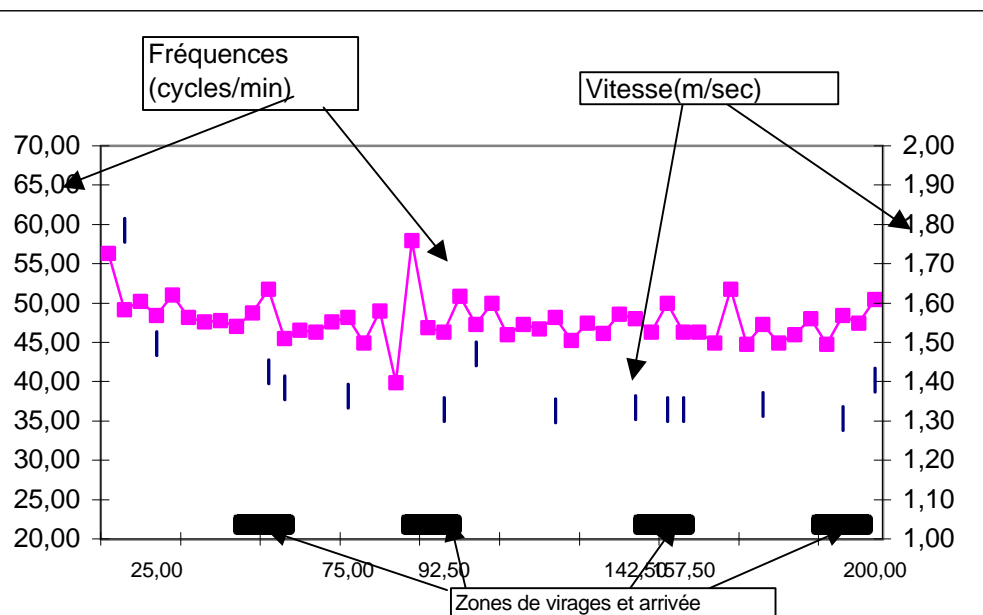
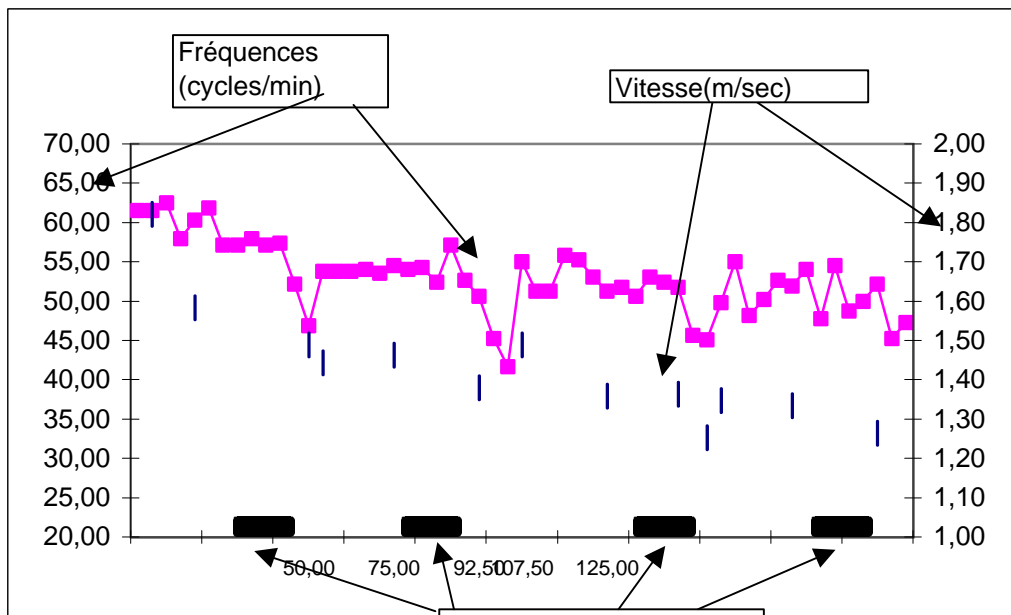
SALDUCCI



200 Papillon Dames - Finale A  
BOURGEOIS

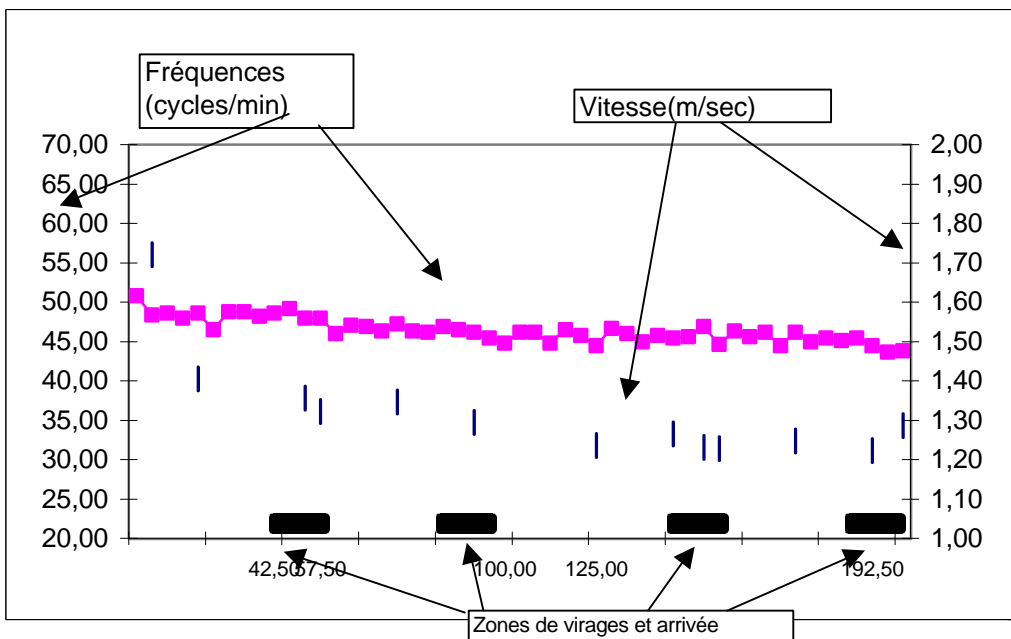
Chpts France Juniors 2003  
ligne 6  
ADRIANSEN

Ligne 5



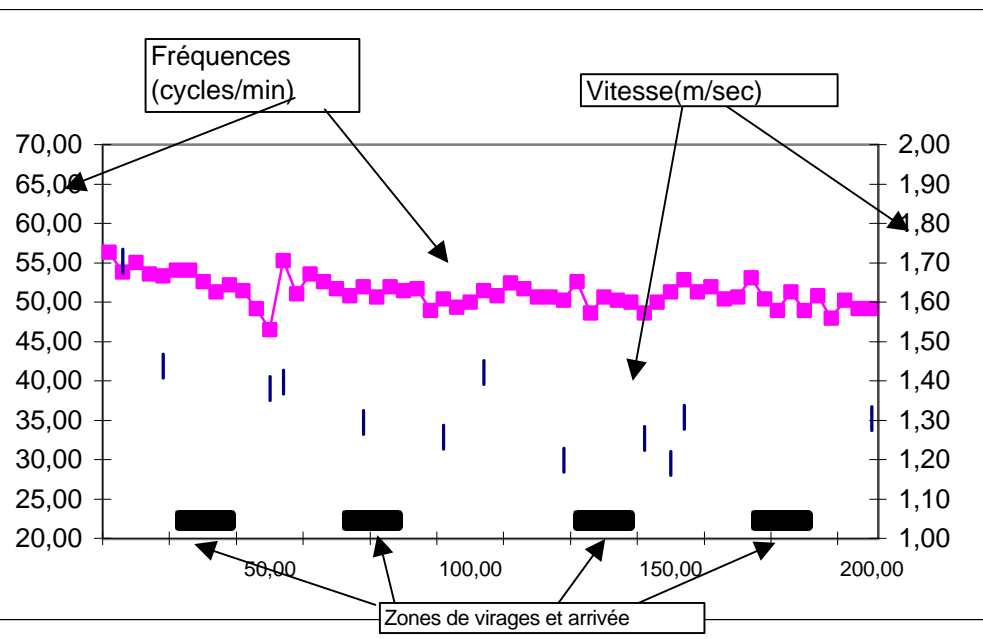
ligne 7

ROUBI



Ligne 8

VIALE



EQUIPE FEDERALE D'EVALUATION  
F.F.N

400 4 nages Dames - Finale A Chpts France Juniors 2003							
NOM	MARCHAL	GRAVELEAU	VABRE	DE RONCHI	CONFOLANT	LECLERCQ	BESCHERON
PRENOM	Lucie	Virginie	Cylia	Sophie	Laura	Fanny	Emmanuelle
Temps final	5,2007	5,1107	4,5548	5,0459	4,562	4,5974	5,1489
Temps d'envol (sec)	0,0100	0,0115	0,0090	0,0105	0,0101	0,0105	0,0099
Temps au 1er Mvt (sec)	0,0454	0,0468	0,0403	0,0544	0,0398	0,0584	0,0456
Temps au 15m	0,0900	0,0828	0,0788	0,0788	0,0804	0,0844	0,0868
Temps 1er 50	0,3409	0,3292	0,3064	0,3229	0,3158	0,3345	0,3399
Temps 2ème 50	0,3947	0,3779	0,3527	0,3528	0,3576	0,3741	0,3892
Temps 1er 100	1,1356	1,1071	1,0591	1,0757	1,0734	1,1086	1,1291
Temps 3ème 50	0,4227	0,4004	0,3840	0,4044	0,3923	0,3703	0,4022
Temps 4ème 50	0,4201	0,3887	0,3829	0,4001	0,3810	0,3552	0,3889
Temps 2ème 100	1,2428	1,1891	1,1669	1,2045	1,1733	1,1255	1,1911
Temps 5ème 50	0,4429	0,4422	0,4152	0,4322	0,4165	0,4405	0,4523
Temps 6ème 50	0,4549	0,4479	0,4340	0,4227	0,4166	0,4363	0,4592
Temps 3ème 100	1,2978	1,2901	1,2492	1,2549	1,2331	1,2768	1,3115
Temps 7ème 50	0,3690	0,3702	0,3450	0,3606	0,3479	0,3514	0,3645
Temps 8ème 50	0,3555	0,3542	0,3346	0,3502	0,3343	0,3351	0,3527
Temps 4ème 100	1,1245	1,1244	1,0796	1,1108	1,0822	1,0865	1,1172
% 1er 100 / Temps final	21,84	21,66	23,25	21,32	23,53	24,11	21,93
% 2ème 100 / Temps final	23,90	23,27	25,62	23,87	25,72	24,48	23,13
% 3ème 100 / Temps final	24,95	25,24	27,43	24,87	27,03	27,77	25,47
% 4ème 100 / Temps final	21,62	22,00	23,70	22,01	23,72	23,63	21,70
Temps 1er 200	2,3784	2,2962	2,2260	2,2802	2,2467	2,2341	2,3202
Temps 2ème 200	2,8223	2,8145	2,3288	2,7657	2,3153	2,3633	2,8287
% 1er 200m / Temps final	45,73	44,93	48,87	45,19	49,25	48,59	45,06
% 2ème 200m / Temps final	54,27	55,07	51,13	54,81	50,75	51,41	54,94
Temps 7m50 avant 1er virage	0,0517	0,0504	0,0480	0,0589	0,0478	0,0549	0,0539
Temps de coulée 1er Vir	0,0369	0,0369	0,0355	0,0323	0,0393	0,0496	0,0398
Temps 7m50 après 1er virage	0,0531	0,0504	0,0508	0,0391	0,0486	0,0523	0,0533
Temps 1er Virage (15m)	0,1048	0,1008	0,0988	0,0980	0,0964	0,1072	0,1072
Temps 7m50 avant 2ème virage	0,0600	0,0535	0,0511	0,0525	0,0510	0,0526	0,0567
Temps de coulée 2ème Vir	0,0330	0,0431	0,0288	0,0421	0,0365	0,0504	0,0399
Temps 7m50 après 2ème virage	0,0536	0,0553	0,0525	0,0519	0,0486	0,0490	0,0537
Temps 2ème Virage (15m)	0,1136	0,1088	0,1036	0,1044	0,0996	0,1016	0,1104
Temps 7m50 avant 3ème virage	0,0655	0,0627	0,0587	0,0609	0,0597	0,0557	0,0609
Temps de coulée 3ème Vir	0,0265	0,0303	0,0190	0,0260	0,0242	0,0321	0,0280
Temps 7m50 après 3ème virage	0,0469	0,0457	0,0441	0,0423	0,0415	0,0407	0,0459
Temps 3ème Virage (15m)	0,1124	0,1084	0,1028	0,1032	0,1012	0,0964	0,1068
Temps 7m50 avant 4ème virage	0,0620	0,0578	0,0556	0,0586	0,0535	0,0509	0,0562
Temps de coulée 4ème Vir	0,0452	0,0566	0,0390	0,0335	0,0489	0,0505	0,0561
Temps 7m50 après 4ème virage	0,0536	0,0578	0,0608	0,0534	0,0521	0,0591	0,0618
Temps 4ème Virage (15m)	0,1156	0,1156	0,1164	0,1120	0,1056	0,1100	0,1180
Temps 7m50 avant 5ème virage	0,0665	0,0664	0,0652	0,0728	0,0592	0,0634	0,0657
Temps de coulée 5ème Vir	0,0443	0,0570	0,0374	0,0329	0,0529	0,0446	0,0548
Temps 7m50 après 5ème virage	-2,0213	0,0580	0,0568	0,0464	0,0536	0,0542	0,0611
Temps 5ème Virage (15m)	-1,9548	0,1244	0,1220	0,1192	0,1128	0,1176	0,1268
Temps 7m50 avant 6ème virage	0,0682	0,0655	0,0636	0,0607	0,0578	0,0617	0,0653
Temps de coulée 6ème Vir	0,0252	0,0339	0,0252	0,0317	0,0271	0,0269	0,0292
Temps 7m50 après 6ème virage		0,0553	0,0500	0,0489	0,0486	0,0471	
Temps 6ème Virage (15m)		0,1208	0,1136	0,1096	0,1064	0,1088	
Temps 7m50 avant 7ème virage	2,8452	0,0569	0,0546	0,0557	0,0541	0,0563	0,0574
Temps de coulée 7ème Vir	0,0174	0,0228	0,0147	0,0205	0,0186	0,0172	0,0188
Temps 7m50 après 7ème virage			0,0406	0,0407	0,0403	0,0405	
Temps 7ème Virage (15m)			0,0952	0,0964	0,0944	0,0968	

EQUIPE FEDERALE D'EVALUATION  
F.F.N

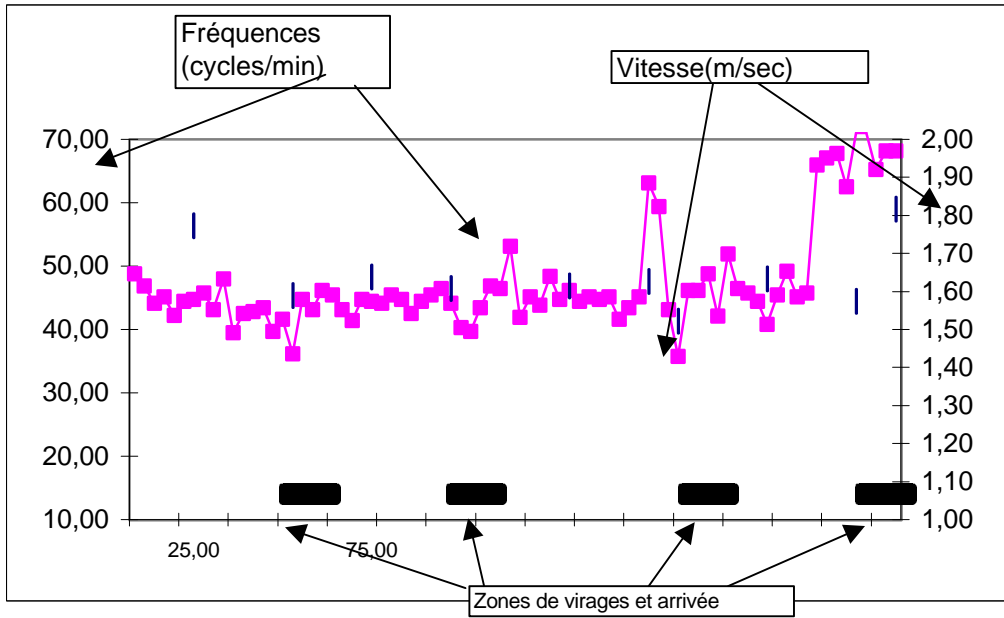
NOM	MARCHAL	GRAVELEAU	VABRE	DE RONCHI	CONFOLANT	LECLERCQ	BESCHERON
PRENOM	Lucie	Virginie	Cylia	Sophie	Laura	Fanny	Emmanuelle
Fréq au dép (Cycles/min)	53,33	49,59	65,57	45,11	44,94	44,12	46,33
Fréq 1er 25	54,55	50,21	62,99	46,51	45,89	45,89	47,24
Fréq 2ème 25	51,17	50,96	59,41	42,93	43,56	43,01	46,42
Fréq 3ème 25	48,88	48,78	56,60	41,81	42,03	40,61	47,15
Fréq 4ème 25	47,24	51,61	56,21	40,47	41,24	41,03	44,20
Fréq 1er 100m	50,46	50,39	58,80	42,93	43,18	42,63	46,25
Fréq 5ème 25	33,61	37,27	42,55	32,00	36,70	35,40	34,48
Fréq 6ème 25	34,38	38,22	40,82	32,52	33,80	35,71	33,52
Fréq 7ème 25	33,52	38,46	38,96	30,15	33,90	35,61	34,78
Fréq 8ème 25	32,79	38,22	38,59	31,75	35,19	35,29	34,58
Fréq 2ème 100m	33,58	38,04	40,23	31,60	34,90	35,50	34,34
Fréq 9ème 25	39,60	36,09	49,18	31,01	30,93	38,22	33,57
Fréq 10ème 25	33,33	38,52	46,33	30,73	30,00	38,52	34,58
Fréq 11ème 25	35,93	38,71	45,45	34,43	31,70	35,45	34,48
Fréq 12ème 25	37,44	40,82	43,48	36,11	29,52	36,42	34,93
Fréq 3ème 100m	36,58	38,53	46,11	33,07	30,54	37,15	34,39
Fréq 13ème 25	41,38	44,94	47,81	37,38	42,11	37,85	41,10
Fréq 14ème 25	37,97	46,33	46,15	33,06	43,32	38,22	39,60
Fréq 15ème 25	39,09	47,06	47,43	35,19	42,25	37,15	43,32
Fréq 16ème 25	40,68	43,48	47,81	33,80	40,68	37,15	40,54
Fréq 4ème 100m	39,78	45,45	47,30	34,86	42,09	37,59	41,14
D/C 1er 25 (mètres)	1,83	2,16	1,81	2,46	2,44	2,32	2,19
D/C 2ème 25	1,71	1,73	1,62	2,17	2,10	2,02	1,83
D/C 3ème 25	1,64	1,68	1,58	2,08	2,05	2,05	1,73
D/C 4ème 25	1,60	1,47	1,51	1,99	1,99	1,94	1,74
D/C 1er 100m	1,70	1,76	1,63	2,17	2,14	2,08	1,87
D/C 5ème 25	2,10	2,01	1,83	2,26	2,03	2,23	2,10
D/C 6ème 25	1,97	1,93	1,86	2,21	2,17	2,22	2,20
D/C 7ème 25	2,02	1,91	1,92	2,33	2,16	2,28	2,13
D/C 8ème 25	2,05	1,93	1,91	2,21	2,09	2,21	2,10
D/C 2ème 100m	2,04	1,95	1,88	2,25	2,11	2,24	2,13
D/C 9ème 25		1,88	1,50	2,25	2,26	1,73	1,91
D/C 10ème 25		1,67	1,54	2,20	2,26	1,71	1,89
D/C 11ème 25		1,68	1,52	1,95	2,18	1,88	1,86
D/C 12ème 25	1,79	1,81	1,69	1,94	2,49	2,15	2,08
D/C 3ème 100m	1,79	1,76	1,56	2,09	2,30	1,87	1,93
D/C 13ème 25		1,87	1,85	2,22	2,06	2,24	
D/C 14ème 25		1,71	1,87	2,45	1,95	2,22	
D/C 15ème 25			1,82	2,28	2,02	2,29	
D/C 16ème 25			1,77	2,40	2,07	2,26	
D/C 4ème 100m			1,83	2,34	2,02	2,25	
Nb de Mvts 1er 50	27,00	25,00	28,00	20,00	22,00	21,00	24,00
Nb de Mvts 2ème 50	29,00	29,00	30,00	22,00	22,00	22,00	27,00
Nb de Mvts 3ème 50	44,00	44,00	48,00	39,00	41,00	37,00	40,00
Nb de Mvts 4ème 50	45,00	46,00	47,00	39,00	42,00	39,00	41,00
Nb de Mvts 5ème 50	25,00	25,00	30,00	21,00	19,00	24,00	23,00
Nb de Mvts 6ème 50	25,00	27,00	30,00	21,00	19,00	24,00	24,00
Nb de Mvts 7ème 50	43,00	51,00	48,00	37,00	44,00	40,00	44,00
Nb de Mvts 8ème 50	43,00	52,00	50,00	38,00	43,00	40,00	44,00
Nb de Mvts épreuve	281,00	299,00	311,00	237,00	252,00	247,00	267,00

**200 Crawl Messieurs - Finale A Chpts France Juniors 2003**

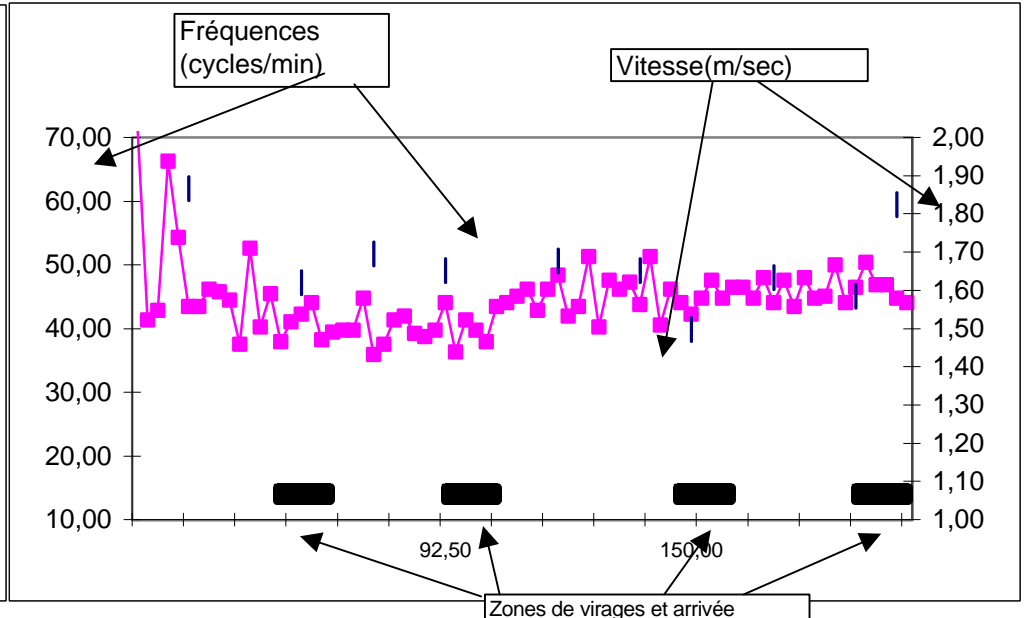
NOM	TORRES	SOULIER	KERSALE	MALLET	BODET	STROHMEYER	SOLDERMANN	MOREAU
PRENOM	Nicolas	Christophe	Paul Alain	Grégory	Sébastien	Guillaume	Yoann	Joris
Temps final	1,5673	1,5479	1,5147	1,5210	1,5185	1,5438	1,5390	1,5713
Temps d'envol (sec)	1,03	1,16	1,01	0,77	0,95	1,07	0,83	0,86
Temps au 1er Mvt (sec)	3,14	4,43	4,04	3,51	3,48	3,62	3,24	3,46
Temps au 15m (sec)	6,60	6,84	6,92	6,72	6,60	6,76	6,96	6,88
Temps au 1er 25	0,1224	0,1220	0,1216	0,1204	0,1184	0,1236	0,1260	0,1268
Temps du 2ème 25	0,1476	0,1475	0,1437	0,1453	0,1411	0,1443	0,1466	0,1488
Temps au 1er 50	0,2700	0,2695	0,2653	0,2657	0,2595	0,2679	0,2726	0,2756
Temps au 75m	0,4132	0,4068	0,4000	0,4028	0,3944	0,4096	0,4116	0,4164
Temps 3ème 25	0,1432	0,1373	0,1347	0,1371	0,1349	0,1417	0,1390	0,1408
Temps 4ème 25	0,1548	0,1527	0,1444	0,1510	0,1449	0,1491	0,1482	0,1519
Temps 2ème 50	0,2980	0,2900	0,2791	0,2881	0,2798	0,2908	0,2872	0,2927
Temps au 5ème 25m	0,1440	0,1381	0,1340	0,1358	0,1379	0,1421	0,1402	0,1445
Temps au 125m	1,1120	1,0976	1,0784	1,0896	1,0772	1,1008	1,1000	1,1128
Temps au 6ème 25m	0,1569	0,1561	0,1497	0,1540	0,1509	0,1541	0,1542	0,1581
Temps au 3ème 50m	0,3009	0,2942	0,2837	0,2898	0,2888	0,2962	0,2944	0,3026
Temps au 7ème 25m	0,1459	0,1427	0,1387	0,1360	0,1419	0,1435	0,1398	0,1463
Temps au 175m	1,4148	1,3964	1,3668	1,3796	1,3700	1,3984	1,3940	1,4172
Temps au 8ème 25m	0,1525	0,1515	0,1479	0,1414	0,1485	0,1454	0,1450	0,1541
Temps au 4ème 50	0,2984	0,2942	0,2866	0,2774	0,2904	0,2889	0,2848	0,3004
% 1er 50 / Temps final	17,23	17,41	17,52	17,47	17,09	17,35	17,71	17,54
% 2ème 50 / Temps final	19,01	18,74	18,43	18,94	18,43	18,84	18,66	18,63
% 3ème 50 / Temps final	19,20	19,01	18,73	19,05	19,02	19,19	19,13	19,26
% 4ème 50 / Temps final	19,04	19,01	18,92	18,24	19,12	18,71	18,51	19,12
Temps 7m50 avant 1er virage	0,0472	0,0463	0,0465	0,0473	0,0455	0,0479	0,0466	0,0464
Temps de coulée 1er Vir	0,0336	0,0304	0,0300	0,0321	0,0344	0,0306	0,0183	0,0176
Temps 7m50 après 1er virage	0,0364	0,0341	0,0351	0,0343	0,0345	0,0369	0,0366	0,0364
Temps 1er Virage (15m)	0,0836	0,0804	0,0816	0,0816	0,0800	0,0848	0,0832	0,0828
Temps 7m50 avant 2ème virage	0,0460	0,0467	0,0428	0,0458	0,0433	0,0427	0,0426	0,0435
Temps de coulée 2ème Vir	0,0309	0,0395	0,0470	0,0466	0,0452	0,0380	0,0152	0,0067
Temps 7m50 après 2ème virage	0,0356	0,0337	0,0328	0,0322	0,0327	0,0361	0,0338	0,0329
Temps 2ème Virage (15m)	0,0816	0,0804	0,0756	0,0780	0,0760	0,0788	0,0764	0,0764
Temps 7m50 avant 3ème virage	0,0493	0,0501	0,0481	0,0488	0,0493	0,0513	0,0498	0,0493
Temps de coulée 3ème Vir	0,0292	0,0410	0,0555	0,0474	0,0445	0,0507	0,0129	
Temps 7m50 après 3ème virage	0,0387	0,0355	0,0359	0,0356	0,0375	0,0399	0,0370	0,0383
Temps 3ème Virage (15m)	0,0880	0,0856	0,0840	0,0844	0,0868	0,0912	0,0868	0,0876
Temps dernier 7.5m	0,0413	0,0411	0,0403	0,0378	0,0401	0,0394	0,0382	0,0401
Fréq au dép (Cycles/min)	48,8	72,3	42,9	40,5	55,6	45,1	49,2	50,4
Fréq 1er 25	45,5	42,1	43,5	38,3	42,4	40,8	43,2	44,8
Fréq 2ème 25	40,4	40,7	40,4	33,6	42,3	43,6	42,7	42,3
Fréq 3ème 25	44,4	39,6	36,9	31,4	37,7	41,1	41,2	39,7
Fréq 4ème 25	43,0	39,2	36,5	30,6	39,9	38,1	41,0	40,1
Fréq 5ème 25	44,4	43,6	39,0	37,9	42,9	40,8	42,1	40,1
Fréq 6ème 25	43,8	45,8	36,5	36,7	42,0	40,7	41,2	38,7
Fréq 7ème 25	46,5	46,0	39,9	42,7	40,4	41,4	42,6	41,1
Fréq 8ème 25	66,9	46,3	41,0	42,9	42,0	41,7	42,0	42,3
D/C 1er 25 (mètres)	2,34	2,66	2,63	2,94	2,70	2,63	2,46	2,31
D/C 2ème 25	2,59	2,55	2,67	3,19	2,60	2,50	2,46	2,43
D/C 3ème 25	2,21	2,57	2,86	3,25	2,77	2,44	2,49	2,53
D/C 4ème 25	2,24	2,53	2,83	3,26	2,59	2,59	2,43	2,41
D/C 5ème 25	2,18	2,30	2,66	2,68	2,33	2,43	2,34	2,34
D/C 6ème 25	2,23	2,16	2,83	2,72	2,46	2,51	2,44	2,49
D/C 7ème 25	2,11	2,13	2,56	2,45	2,49	2,45	2,40	2,37
D/C 8ème 25	1,41	2,05	2,38	2,36	2,31	2,38	2,34	2,18
Nb de Mvts 1er 50	36	35	31	29	33	34	35	34
Nb de Mvts 2ème 50	39	36	33	29	34	37	35	36
Nb de Mvts 3ème 50	41	40	34	33	36	38	38	37
Nb de Mvts 4ème 50	46	43	36	35	39	38	40	40
Nb de Mvts épreuve	162	154	134	126	142	147	148	147

200 Crawl Messieurs - Finale A Chpts France Juniors 2003

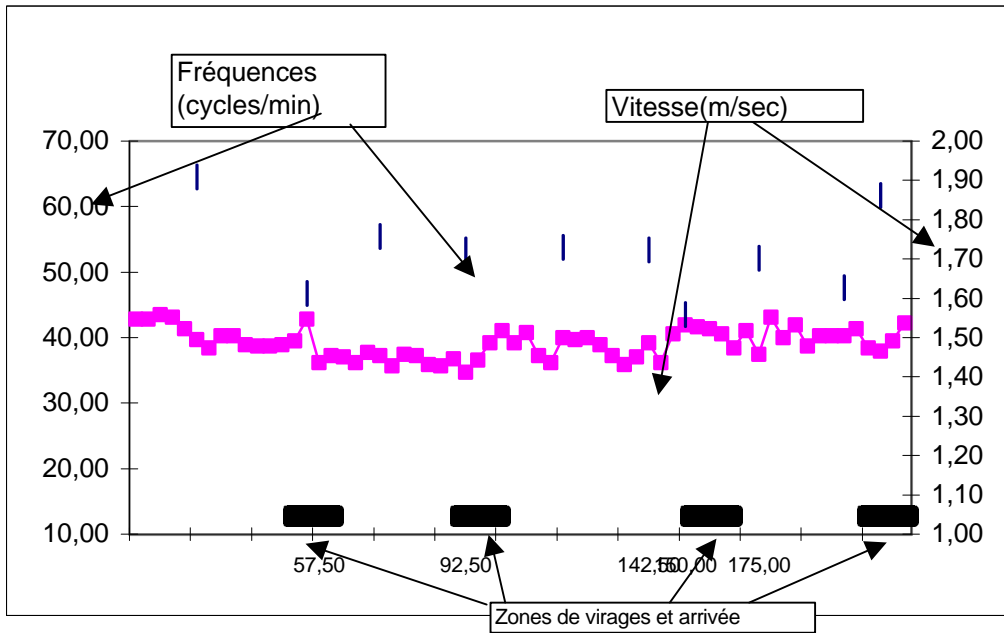
Ligne 1 TORRES



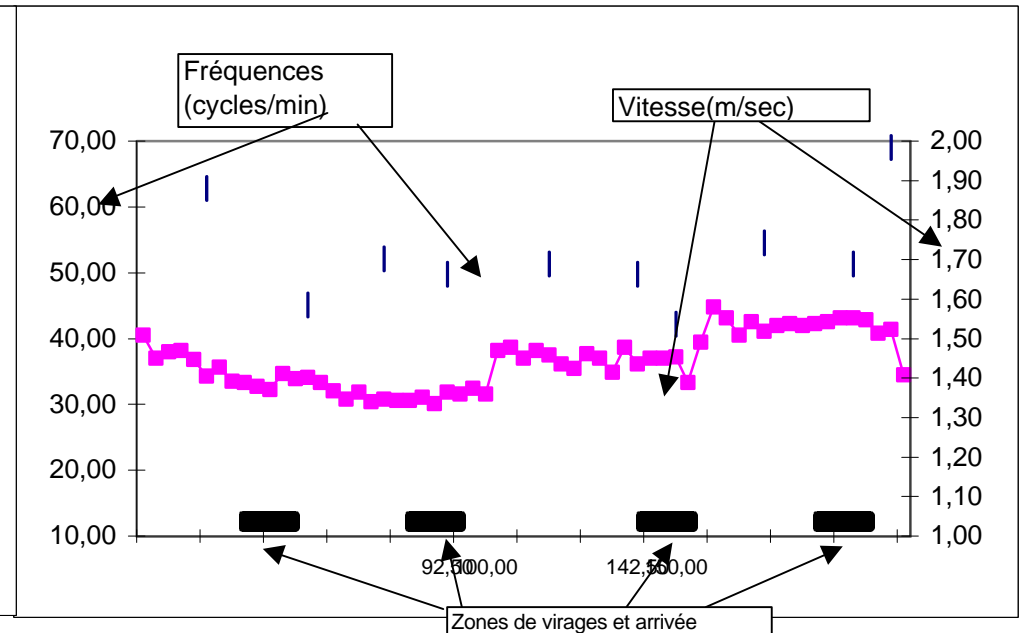
Ligne 2 SOULIER



Ligne 3 KERSALE

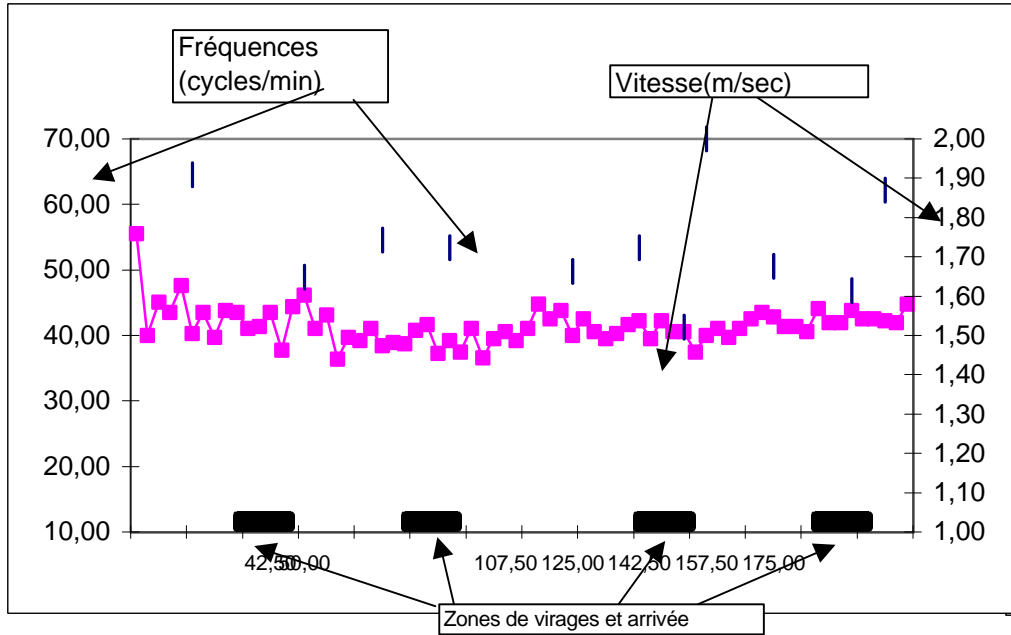


ligne 4 MALLET

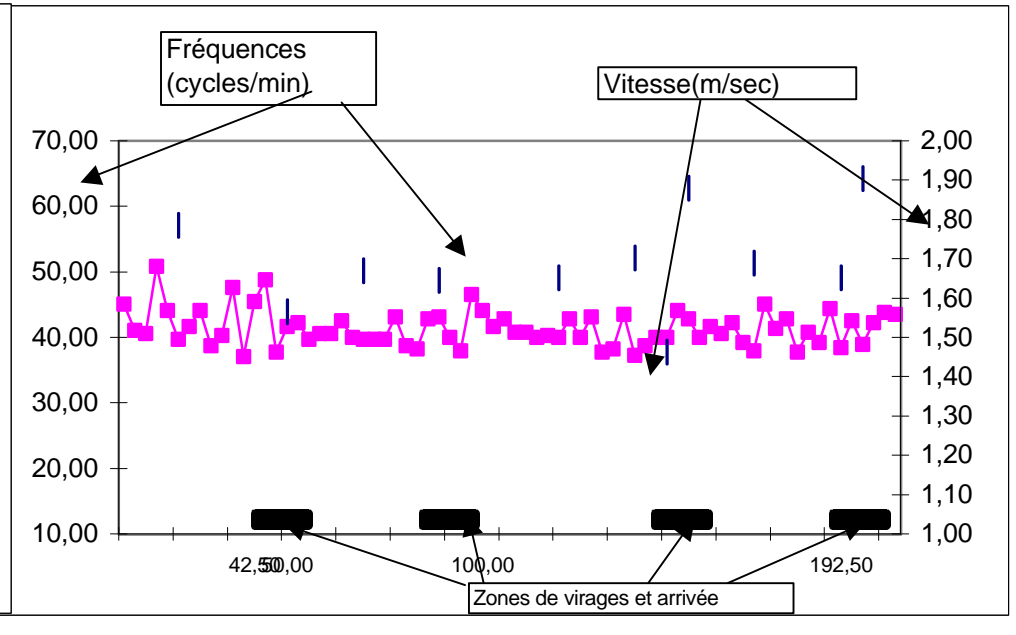


Ligne 5

200 Crawl Messieurs - Finale A  
BODET

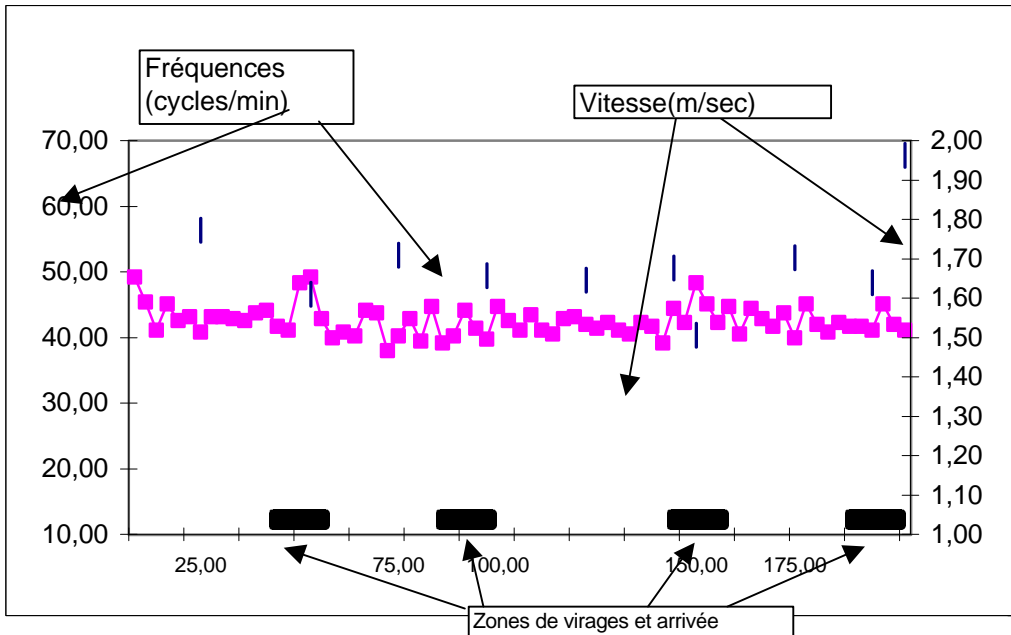


Chpts France Juniors 2003  
ligne 6  
STROHMEYER



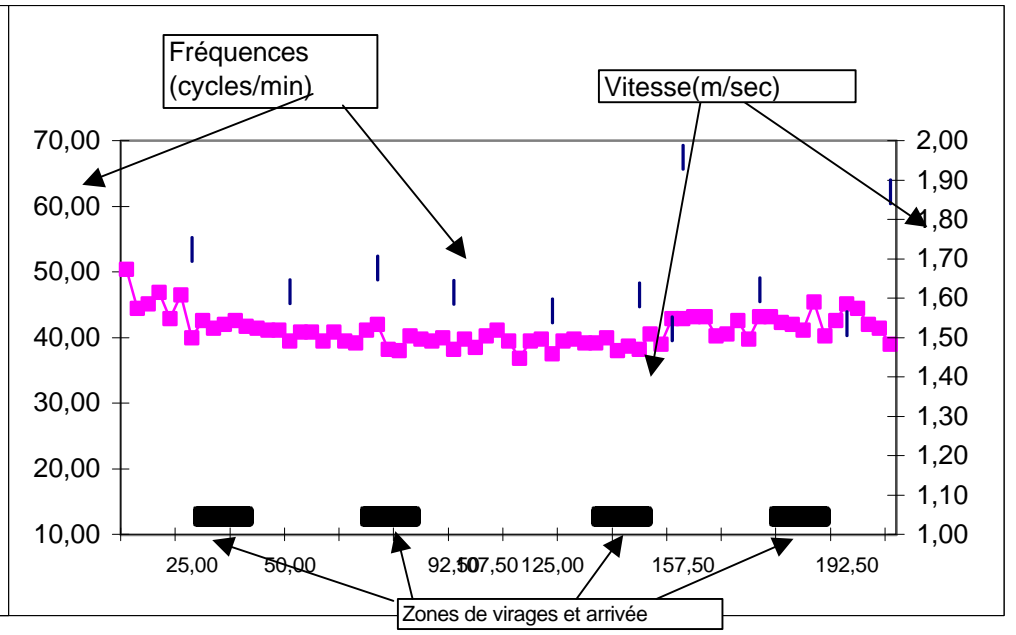
ligne 7

SOLDERMANN



Ligne 8

MOREAU





EQUIPE FEDERALE D'EVALUATION  
F.F.N

400 4 nages Messieurs - Finale A Chpts France Juniors 2003

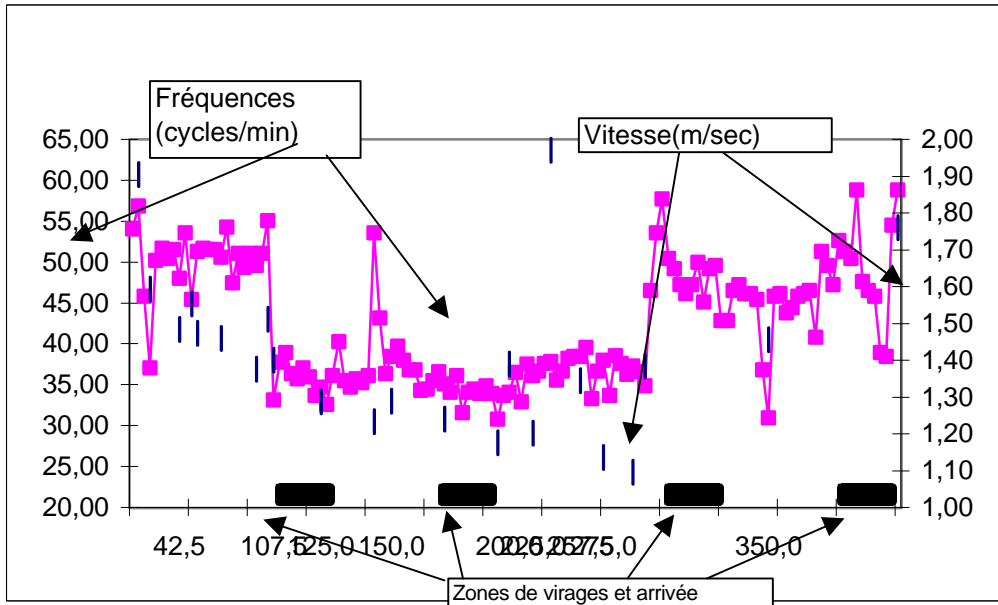
NOM	GAUTIER	SCREVE	CODEVELLE	PLANCHE	METRON	HUET	LEFEVRE	GIRARD
PRENOM	Julien	Mathieu	Julien	Raphaël	David	Jérémy	Morgan	Alexandre
Temps final	4,483	4,4397	4,4023	4,3564	4,4476	4,4138	4,494	4,4823
Temps d'envol (sec)	0,99	1,01	0,94	1,20	0,94	1,26	0,94	0,95
Temps au 1er Mvt (sec)	0,0357	0,0352	0,0385	0,0549	0,0511	0,0505	0,0428	0,0445
Temps au 15m	0,0788	0,0748	0,0772	0,0740	0,0756	0,0776	0,0784	0,0776
Temps 1er 50	0,3079	0,2893	0,3002	0,2922	0,2954	0,3010	0,3100	0,3010
Temps 2ème 50	0,3477	0,3402	0,3425	0,3292	0,3281	0,3330	0,3517	0,3368
Temps 1er 100	1,0556	1,0295	1,0427	1,0214	1,0235	1,0340	1,0617	1,0378
Temps 3ème 50	0,3898	0,3739	0,3804	0,3498	0,3568	0,3747	0,3696	0,3774
Temps 4ème 50	0,3834	0,3620	0,3771	0,3426	0,3488	0,3567	0,3558	0,3738
Temps 2ème 100	1,1732	1,1359	1,1575	1,0924	1,1056	1,1314	1,1254	1,1512
Temps 5ème 50	0,4098	0,4117	0,3957	0,3978	0,4144	0,4189	0,4223	0,4114
Temps 6ème 50	0,4236	0,4153	0,4001	0,4006	0,4175	0,4113	0,4218	0,4201
Temps 3ème 100	1,2334	1,2270	1,1958	1,1984	1,2319	1,2302	1,2441	1,2315
Temps 7ème 50	0,3133	0,3335	0,3107	0,3277	0,3390	0,3110	0,3398	0,3369
Temps 8ème 50	0,3075	0,3138	0,2956	0,3165	0,3476	0,3072	0,3230	0,3249
Temps 4ème 100	1,0208	1,0473	1,0063	1,0442	1,0866	1,0182	1,0628	1,0618
% 1er 100 / Temps final	23,55	23,19	23,69	23,45	23,01	23,43	23,62	23,15
% 2ème 100 / Temps final	26,17	25,59	26,29	25,08	24,86	25,63	25,04	25,68
% 3ème 100 / Temps final	27,51	27,64	27,16	27,51	27,70	27,87	27,68	27,47
% 4ème 100 / Temps final	22,77	23,59	22,86	23,97	24,43	23,07	23,65	23,69
Temps 1er 200	2,2288	2,1654	2,2002	2,1138	2,1291	2,1654	2,1871	2,1890
Temps 2ème 200	2,2542	2,2743	2,2021	2,2426	2,3185	2,2484	2,3069	2,2933
% 1er 200m / Temps final	49,72	48,77	49,98	48,52	47,87	49,06	48,67	48,84
% 2ème 200m / Temps final	50,28	51,23	50,02	51,48	52,13	50,94	51,33	51,16
Temps 7m50 avant 1er virage	0,0483	0,0449	0,0446	0,0438	0,0470	0,0470	0,0480	0,0478
Temps de coulée 1er Vir	0,0371	0,0346	0,0306	0,0489	0,0444	0,0658	0,0425	0,0403
Temps 7m50 après 1er virage	0,0509	0,0463	0,0474	0,0490	0,0442	0,0458	0,0456	0,0482
Temps 1er Virage (15m)	0,0992	0,0912	0,0920	0,0928	0,0912	0,0928	0,0936	0,0960
Temps 7m50 avant 2ème virage	0,0496	0,0491	0,0487	0,0458	0,0487	0,0448	0,0493	0,0470
Temps de coulée 2ème Vir	0,0323	0,0322	0,0302	0,0451	0,0448	0,0797	0,0481	0,0453
Temps 7m50 après 2ème virage	0,0536	0,0493	0,0473	0,0446	0,0465	0,0520	0,0499	0,0498
Temps 2ème Virage (15m)	0,1032	0,0984	0,0960	0,0904	0,0952	0,0968	0,0992	0,0968
Temps 7m50 avant 3ème virage	0,0582	0,0598	0,0583	0,0536	0,0579	0,0559	0,0561	0,0576
Temps de coulée 3ème Vir	0,0275	0,0228	0,0232	0,0382	0,0332	0,0922	0,0353	0,0314
Temps 7m50 après 3ème virage	0,0394	0,0406	0,0417	0,0380	0,0409	0,0401	0,0423	0,0424
Temps 3ème Virage (15m)	0,0976	0,1004	0,1000	0,0916	0,0988	0,0960	0,0984	0,1000
Temps 7m50 avant 4ème virage	0,0540	0,0542	0,0550	0,0478	0,0511	0,0502	0,0483	0,0526
Temps de coulée 4ème Vir	0,0485	0,0460	0,0404	0,0553	0,0511	0,1488	0,0558	0,0505
Temps 7m50 après 4ème virage	0,0540	0,0562	0,0514	0,0490	0,0493	0,0538	0,0533	0,0514
Temps 4ème Virage (15m)	0,1080	0,1104	0,1064	0,0968	0,1004	0,1040	0,1016	0,1040
Temps 7m50 avant 5ème virage	0,0622	0,0595	0,0599	0,0572	0,0619	0,0615	0,0594	0,0600
Temps de coulée 5ème Vir	0,0475	0,0470	0,0405	0,0590	0,0485	0,1468	0,0518	0,0508
Temps 7m50 après 5ème virage	0,0558	0,0533	0,0513	0,0504	0,0481	0,0517	0,0534	0,0500
Temps 5ème Virage (15m)	0,1180	0,1128	0,1112	0,1076	0,1100	0,1132	0,1128	0,1100
Temps 7m50 avant 6ème virage	0,0542	0,0608	0,0564	0,0558	0,0622	0,0560	0,0584	0,0589
Temps de coulée 6ème Vir	0,0315	0,0237	0,0242	0,0386	0,0269	0,1352	0,0353	0,0330
Temps 7m50 après 6ème virage		0,0464	0,0436	0,0462	0,0430	0,0440		
Temps 6ème Virage (15m)		0,1072	0,1000	0,1020	0,1052	0,1000		
Temps 7m50 avant 7ème virage	0,0515	0,0543	0,0499	0,0547	0,0568	0,0506	0,0534	0,0542
Temps de coulée 7ème Vir	0,0197	0,0164	0,0144	0,0257	0,0196	0,1729	0,0219	0,0213
Temps 7m50 après 7ème virage		0,0397	0,0381	0,0397	0,0412	0,0398		
Temps 7ème Virage (15m)		0,0940	0,0880	0,0944	0,0980	0,0904		

**EQUIPE FEDERALE D'EVALUATION  
F.F.N**

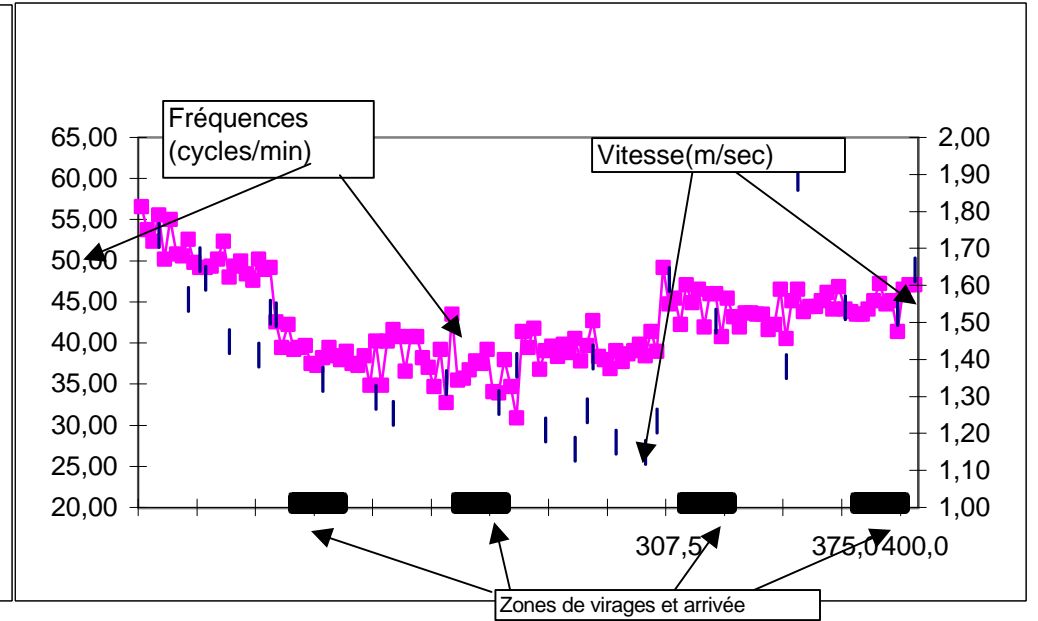
NOM	GAUTIER	SCREVE	CODEVELLE	PLANCHE	METRON	HUET	LEFEVRE	GIRARD
PRENOM	Julien	Mathieu	Julien	Raphaël	David	Jérémy	Morgan	Alexandre
Fréq au dép (Cycles/min)	54,05	56,60	45,98	49,59	52,86	54,30	44,78	52,63
Fréq 1er 25	55,43	55,17	46,24	51,17	51,95	55,05	45,54	51,28
Fréq 2ème 25	50,96	50,74	43,56	47,90	46,33	52,06	43,96	49,18
Fréq 3ème 25	51,50	49,28	42,25	48,98	45,71	36,70	43,96	48,10
Fréq 4ème 25	49,18	49,18	41,31	47,62	44,86	49,79	43,64	48,88
Fréq 1er 100m	51,77	51,09	43,34	48,92	47,21	48,40	44,27	49,36
Fréq 5ème 25	37,38	40,68	30,69	31,17	36,04	53,97	35,19	35,29
Fréq 6ème 25	35,40	38,22	29,78	35,93	35,29	38,22	35,19	35,50
Fréq 7ème 25	37,15	40,54	28,92	33,99	35,09	72,29	34,68	34,29
Fréq 8ème 25	34,29	37,34	29,20	32,43	34,29	36,59	32,70	32,52
Fréq 2ème 100m	36,05	39,19	29,64	33,38	35,18	50,27	34,44	34,40
Fréq 9ème 25	36,87	40,75	36,47	33,61	37,91	35,93	35,35	37,62
Fréq 10ème 25	37,44	39,02	36,14	30,38	37,85	26,23	34,04	36,70
Fréq 11ème 25	37,74	39,09	36,14	33,85	38,46	32,74	35,98	36,04
Fréq 12ème 25	38,10	39,22	35,66	30,89	37,56	20,87	35,29	36,75
Fréq 3ème 100m	37,53	39,52	36,11	32,18	37,95	28,94	35,17	36,78
Fréq 13ème 25	52,86	44,55	41,24	36,47	40,40	37,17	43,32	41,52
Fréq 14ème 25	43,96	43,64	40,54	34,09	41,38	48,00	42,40	43,01
Fréq 15ème 25	45,11	44,44	40,54	36,36	40,54	44,55	44,94	42,70
Fréq 16ème 25	52,63	46,15	41,81	34,48	39,60	46,15	39,87	43,96
Fréq 4ème 100m	48,64	44,70	41,03	35,35	40,48	43,97	42,63	42,80
D/C 1er 25 (mètres)	2,06	2,18	2,52	2,38	2,29	2,11	2,52	2,26
D/C 2ème 25	1,88	2,05	2,21	1,99	2,12	1,85	2,08	1,98
D/C 3ème 25	1,73	1,90	2,14	1,92	2,06	2,51	2,02	1,92
D/C 4ème 25	1,78	1,77	2,05	1,93	1,99	1,76	1,87	1,79
D/C 1er 100m	1,86	1,98	2,23	2,05	2,11	2,06	2,12	1,99
D/C 5ème 25	2,07	1,99	2,55	2,69	2,30	1,44	2,21	2,18
D/C 6ème 25	2,09	2,04	2,50	2,31	2,37	2,08	2,32	2,21
D/C 7ème 25	2,00	1,98	2,62	2,43	2,38	1,11	2,30	2,24
D/C 8ème 25	2,06	2,06	2,54	2,50	2,34	2,12	2,40	2,27
D/C 2ème 100m	2,05	2,02	2,55	2,48	2,35	1,69	2,31	2,23
D/C 9ème 25	1,96	1,78	2,03	2,16	1,81	1,90	1,88	1,83
D/C 10ème 25	1,89	1,78	2,03	2,35	1,85	2,67	2,04	1,94
D/C 11ème 25	1,81	1,81	2,00	2,09	1,78	2,10	1,89	1,87
D/C 12ème 25	1,85	1,96	2,08	2,62	2,14	3,71	2,23	2,01
D/C 3ème 100m	1,88	1,83	2,04	2,31	1,89	2,60	2,01	1,91
D/C 13ème 25		2,02	2,35	2,60	2,17	2,59		
D/C 14ème 25								
D/C 15ème 25		2,08	2,38	2,54	2,09	2,13		
D/C 16ème 25		1,98	2,33	2,55	2,03	2,01		
D/C 4ème 100m		2,03	2,35	2,56	2,10	2,24		
Nb de Mvts 1er 50	24,00	24,00	21,00	21,00	21,00	20,00	21,00	23,00
Nb de Mvts 2ème 50	27,00	26,00	22,00	23,00	22,00	23,00	23,00	24,00
Nb de Mvts 3ème 50	42,00	43,00	35,00	33,00	37,00	36,00	37,00	38,00
Nb de Mvts 4ème 50	41,00	42,00	34,00	34,00	37,00	36,00	37,00	38,00
Nb de Mvts 5ème 50	23,00	24,00	22,00	19,00	23,00	21,00	21,00	22,00
Nb de Mvts 6ème 50	24,00	24,00	22,00	19,00	23,00	22,00	22,00	23,00
Nb de Mvts 7ème 50	42,00	44,00	37,00	33,00	42,00	39,00	41,00	42,00
Nb de Mvts 8ème 50	44,00	44,00	38,00	34,00	43,00	38,00	41,00	44,00
Nb de Mvts épreuve	267,00	271,00	231,00	216,00	248,00	235,00	243,00	254,00

400 4 nages Messieurs - Finale A Chpts France Juniors 2003

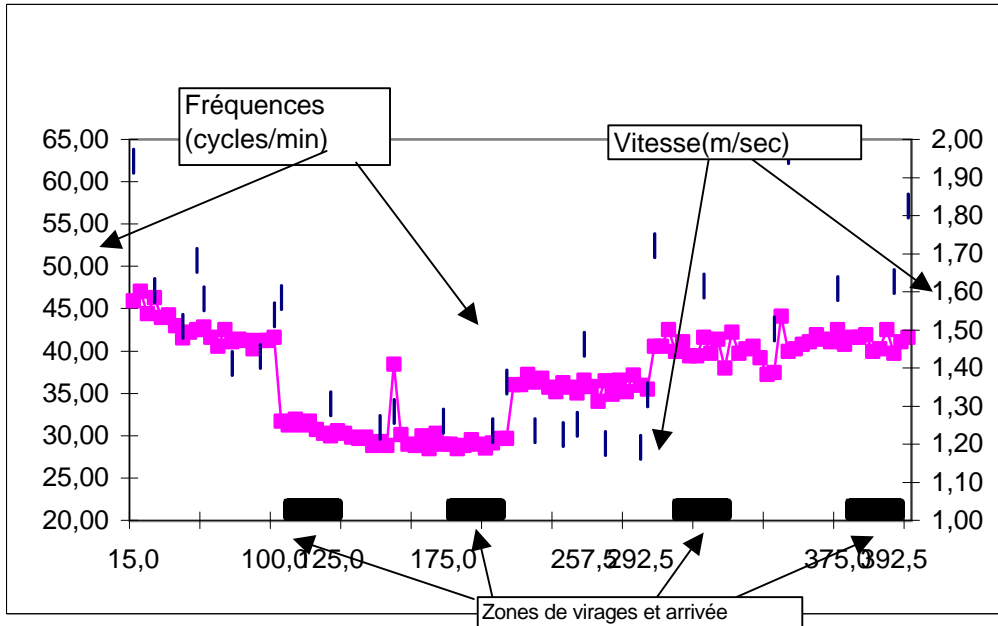
Ligne 1 GAUTIER



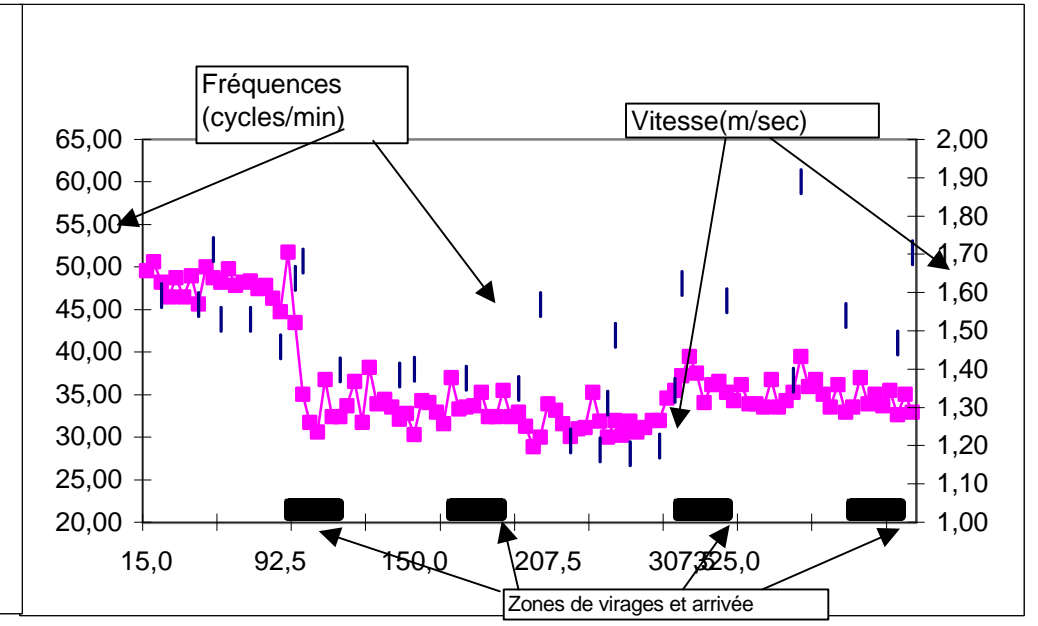
Ligne 2 SCREVE



Ligne 3 CODEVELLE



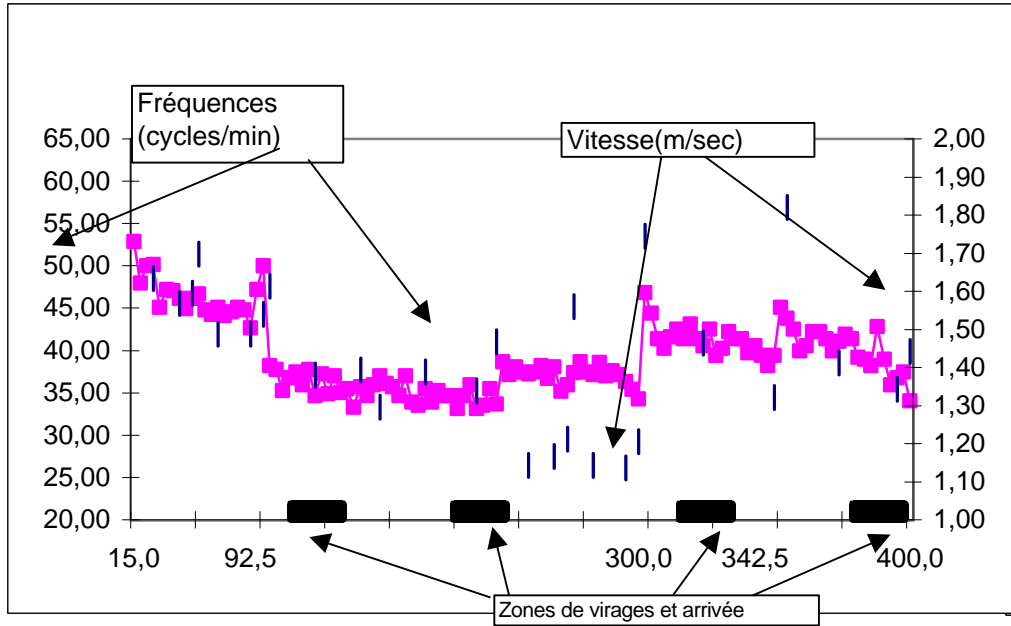
ligne 4 PLANCHE



400 4 nages Messieurs - Finale A Chpts France Juniors 2003

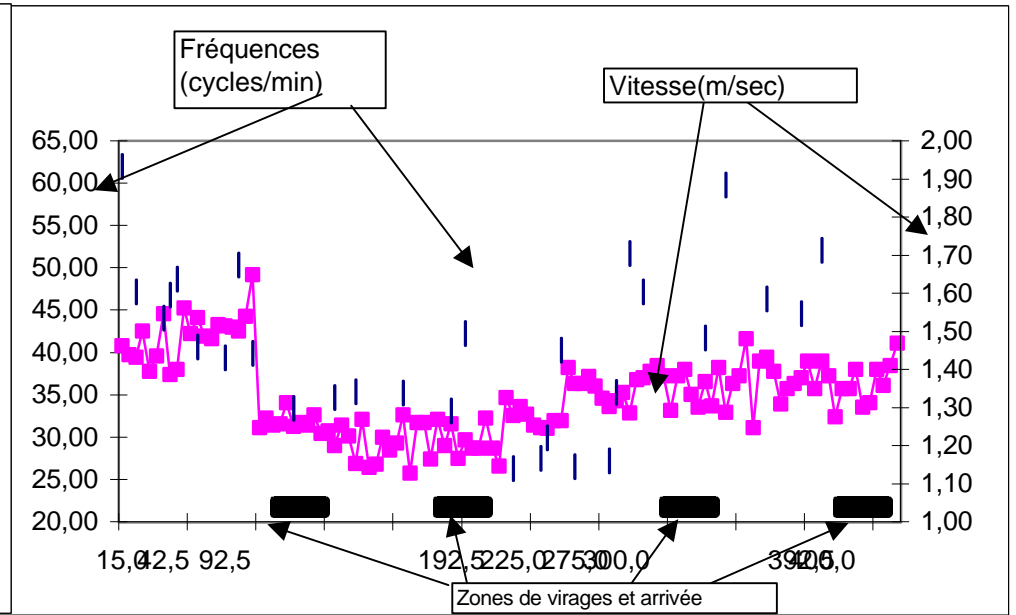
Ligne 5

METRON



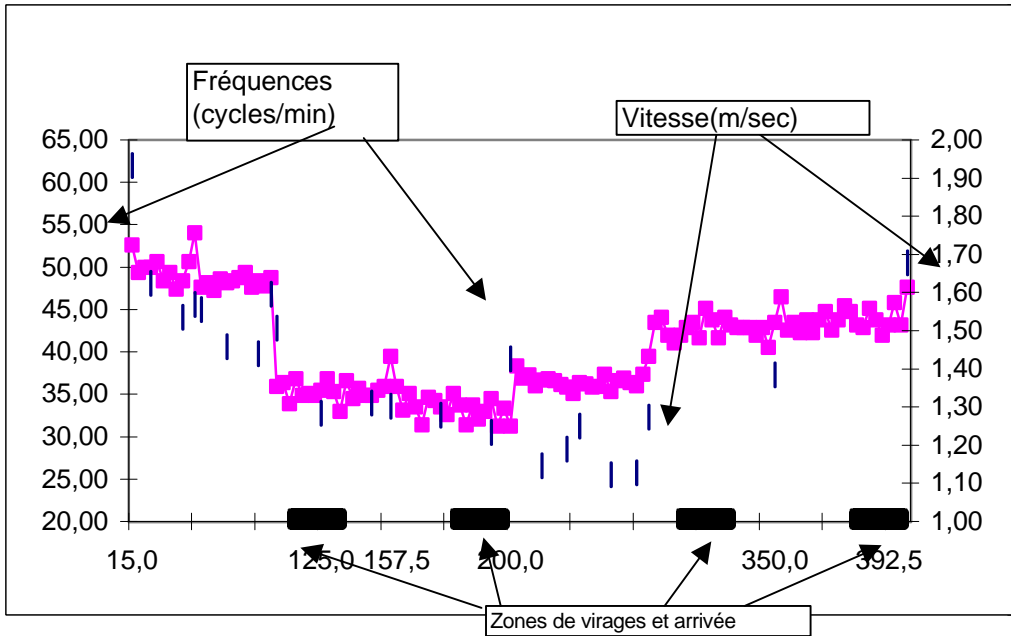
ligne 6

HUET



ligne 7

LEFEVRE



Ligne 8

GIRARD

