



Sur chaque page cliquez sur l'affiche pour revenir aux pages de garde

Jour 1 : samedi 18 décembre 2021



Jour 2 : dimanche 19 décembre 2021



Jour 3 : lundi 20 décembre 2021



Jour 4 : mardi 21 décembre 2021




Jour 5 : mercredi 22 décembre 2021 

Cliquez sur le jour pour consulter les résultats.



Tableau des médailles



Records de France

Meilleures Performances Françaises
Meilleures Performances Open d'Été

DU 18 AU 22
DECEMBRE
2021

NASSY
CENTRE OMNISPORTS
PIERRE-DE-COUBERTIN
AVENUE DU NOYER LAMBERT
91300 MASSY



Championnats de France Juniors
bassin 25m

Massy

18-22 décembre 2021

samedi 18 décembre 2021

200 dos dames

50 dos messieurs

50 brasse dames

400 nage libre messieurs

50 nage libre dames

200 papillon messieurs

1500 nage libre dames



samedi 18 décembre 2021

Finales

1500 nage libre dames

50 dos messieurs

200 dos dames

400 nage libre messieurs

50 brasse dames

200 papillon messieurs

50 nage libre dames

4 x 50 nage libre mixte





Championnats de France Juniors

MASSY (FRA)
du 18 au 22 décembre 2021 - Bassin de 25 m



Résultats

(Suite) Séries : 200 Dos Dames

[J1 : Sa 18/12/2021 - R1]

QFB	31.	FRUSTIÉ Caithline	2006	FRA	SN OYONNAX	---	2:22.40	1115 pts
	50 m :	33.11 (33.11)	100 m :	1:08.53 (35.42) [1:08.53]	150 m :	1:45.59 (37.06)	200 m :	2:22.40 (36.81) [1:13.87]
QFB	32.	MIGNÉ Mathilde	2006	FRA	AS HERBLAY NATATION	---	2:22.45	1115 pts
	50 m :	33.25 (33.25)	100 m :	1:09.19 (35.94) [1:09.19]	150 m :	1:45.95 (36.76)	200 m :	2:22.45 (36.50) [1:13.26]
	33.	BOUTELOUP Camille	2004	FRA	AQUA GRIMPE MILLAU GRANDS CAUS	---	2:22.62	1113 pts
	50 m :	33.14 (33.14)	100 m :	1:09.17 (36.03) [1:09.17]	150 m :	1:45.86 (36.69)	200 m :	2:22.62 (36.76) [1:13.45]
QFB	34.	CHERIFI Naella	2006	FRA	OLYMPIC NICE NATATION	---	2:22.97	1108 pts
	50 m :	34.95 (34.95)	100 m :	1:12.44 (37.49) [1:12.44]	150 m :	1:48.06 (35.62)	200 m :	2:22.97 (34.91) [1:10.53]
QFB	35.	MAURICE Margaux	2007	FRA	VANNES AGGLO NATATION	---	2:23.24	1104 pts
	50 m :	33.82 (33.82)	100 m :	1:09.58 (35.76) [1:09.58]	150 m :	1:46.62 (37.04)	200 m :	2:23.24 (36.62) [1:13.66]
	36.	BONJEAN Celia	2004	FRA	LYON NATATION METROPOLE	---	2:23.30	1103 pts
	50 m :	32.97 (32.97)	100 m :	1:09.04 (36.07) [1:09.04]	150 m :	1:46.33 (37.29)	200 m :	2:23.30 (36.97) [1:14.26]
QFB	37.	HARIVEL Louise	2006	FRA	EN CAEN	---	2:23.68	1098 pts
	50 m :	35.18 (35.18)	100 m :	1:10.75 (35.57) [1:10.75]	150 m :	1:47.03 (36.28)	200 m :	2:23.68 (36.65) [1:12.93]
QFB	38.	GUIMBAUD Nora	2006	FRA	DAUPHINS DE ST-LOUIS	---	2:23.98	1094 pts
	50 m :	33.72 (33.72)	100 m :	1:10.43 (36.71) [1:10.43]	150 m :	1:47.43 (37.00)	200 m :	2:23.98 (36.55) [1:13.55]
	39.	DUSART Elsa	2007	FRA	LILLE MÉTROPOLE NATATION	---	2:24.10	1093 pts
	50 m :	34.23 (34.23)	100 m :	1:10.39 (36.16) [1:10.39]	150 m :	1:47.58 (37.19)	200 m :	2:24.10 (36.52) [1:13.71]
	40.	BAUS Annaelle	2006	FRA	NAT VILLEFRANCHE EN BEAUJOLAIS	---	2:24.29	1090 pts
	50 m :	34.07 (34.07)	100 m :	1:10.25 (36.18) [1:10.25]	150 m :	1:47.15 (36.90)	200 m :	2:24.29 (37.14) [1:14.04]
	41.	GAZZERA Ambre	2006	FRA	CN BREST	---	2:24.42	1088 pts
	50 m :	32.63 (32.63)	100 m :	1:09.86 (37.23) [1:09.86]	150 m :	1:47.09 (37.23)	200 m :	2:24.42 (37.33) [1:14.56]
	42.	LEFEBVRE Oriane	2004	FRA	STADE BÉTHUNE PÉLICAN CLUB	---	2:24.66	1085 pts
	50 m :	32.61 (32.61)	100 m :	1:08.29 (35.68) [1:08.29]	150 m :	1:46.44 (38.15)	200 m :	2:24.66 (38.22) [1:16.37]
	43.	BELL Charlotte	2006	FRA	CN NARBONNE	---	2:24.71	1085 pts
	50 m :	32.76 (32.76)	100 m :	1:09.12 (36.36) [1:09.12]	150 m :	1:46.63 (37.51)	200 m :	2:24.71 (38.08) [1:15.59]
	44.	RAVALOHERY Irina	2005	FRA	RC BRON DÉCINES NATATION	---	2:25.68	1072 pts
	50 m :	33.15 (33.15)	100 m :	1:09.69 (36.54) [1:09.69]	150 m :	1:47.61 (37.92)	200 m :	2:25.68 (38.07) [1:15.99]
	45.	BOURDON Lucie	2007	FRA	LYON NATATION METROPOLE	---	2:25.75	1071 pts
	50 m :	32.93 (32.93)	100 m :	1:09.47 (36.54) [1:09.47]	150 m :	1:47.42 (37.95)	200 m :	2:25.75 (38.33) [1:16.28]
	46.	HAMNICH Rania	2006	FRA	CANET 66 NATATION	---	2:26.03	1067 pts
	50 m :	33.83 (33.83)	100 m :	1:11.56 (37.73) [1:11.56]	150 m :	1:51.16 (39.60)	200 m :	2:26.03 (34.87) [1:14.47]
	47.	MANGIONE Margaux	2007	FRA	C VIKINGS DE ROUEN	---	2:26.05	1067 pts
	50 m :	34.03 (34.03)	100 m :	1:10.46 (36.43) [1:10.46]	150 m :	1:48.36 (37.90)	200 m :	2:26.05 (37.69) [1:15.59]
	48.	ROUX Alice	2007	FRA	CN NIORT	---	2:26.06	1067 pts
	50 m :	33.20 (33.20)	100 m :	1:09.16 (35.96) [1:09.16]	150 m :	1:47.30 (38.14)	200 m :	2:26.06 (38.76) [1:16.90]
	49.	VAN ACKER Charlize	2006	FRA	NANTES NATATION	---	2:26.23	1064 pts
	50 m :	33.04 (33.04)	100 m :	1:10.07 (37.03) [1:10.07]	150 m :	1:48.70 (38.63)	200 m :	2:26.23 (37.53) [1:16.16]
	50.	LE CONTELLEC Lola	2007	FRA	CLUB DE NATATION DE SASSENAGE	---	2:26.72	1058 pts
	50 m :	33.66 (33.66)	100 m :	1:10.63 (36.97) [1:10.63]	150 m :	1:48.97 (38.34)	200 m :	2:26.72 (37.75) [1:16.09]
	51.	MOUTAKANNI Yasmine	2006	FRA	MONTPELLIER PAILLADE NATATION	---	2:26.99	1054 pts
	50 m :	34.69 (34.69)	100 m :	1:12.32 (37.63) [1:12.32]	150 m :	1:50.05 (37.73)	200 m :	2:26.99 (36.94) [1:14.67]
	52.	LABALME Lou	2007	FRA	ALLIANCE DIJON NATATION	---	2:27.07	1053 pts
	50 m :	33.81 (33.81)	100 m :	1:11.17 (37.36) [1:11.17]	150 m :	1:49.10 (37.93)	200 m :	2:27.07 (37.97) [1:15.90]
Br	53.	CAMIA Oihana	2006	FRA	SA MÉRIGNAC	---	2:27.37	1050 pts
	50 m :	34.24 (34.24)	100 m :	1:11.40 (37.16) [1:11.40]	150 m :	1:49.58 (38.18)	200 m :	2:27.37 (37.79) [1:15.97]
Br	53.	FABRE Manon	2006	FRA	NAT VILLEFRANCHE EN BEAUJOLAIS	---	2:27.37	1050 pts
	50 m :	34.14 (34.14)	100 m :	1:11.54 (37.40) [1:11.54]	150 m :	1:49.72 (38.18)	200 m :	2:27.37 (37.65) [1:15.83]
	55.	SCHNEPF Victoria	2006	FRA	ERSTEIN AQUATIC CLUB	---	2:27.51	1048 pts
	50 m :	33.29 (33.29)	100 m :	1:10.05 (36.76) [1:10.05]	150 m :	1:48.84 (38.79)	200 m :	2:27.51 (38.67) [1:17.46]
	56.	CERCIAT Kaelyn	2007	FRA	DAUPHINS TOULOUSE OEC	---	2:27.64	1046 pts
	50 m :	33.70 (33.70)	100 m :	1:10.79 (37.09) [1:10.79]	150 m :	1:49.19 (38.40)	200 m :	2:27.64 (38.45) [1:16.85]
	57.	RENARD Manon	2006	FRA	MONTPELLIER METROPOLE NATATION	---	2:27.84	1043 pts
	50 m :	34.82 (34.82)	100 m :	1:12.02 (37.20) [1:12.02]	150 m :	1:49.72 (37.70)	200 m :	2:27.84 (38.12) [1:15.82]
	58.	MICHAUD Julianne	2007	FRA	ASS SPORTIVE BOUVINES	---	2:28.30	1037 pts
	50 m :	34.49 (34.49)	100 m :	1:11.35 (36.86) [1:11.35]	150 m :	1:49.72 (38.37)	200 m :	2:28.30 (38.58) [1:16.95]
	59.	VERGNES Lola	2007	FRA	CN CUGNAUX	---	2:28.67	1033 pts
	50 m :	33.63 (33.63)	100 m :	1:10.97 (37.34) [1:10.97]	150 m :	1:49.77 (38.80)	200 m :	2:28.67 (38.90) [1:17.70]
	60.	ETIENNE Alice	2007	FRA	ANGERS NATATION	---	2:29.61	1020 pts
	50 m :	34.95 (34.95)	100 m :	1:13.15 (38.20) [1:13.15]	150 m :	1:51.68 (38.53)	200 m :	2:29.61 (37.93) [1:16.46]
	61.	LAHANQUE Mathilde	2007	FRA	NAUTIQUE ENTENTE CHÂLONS	---	2:30.97	1003 pts
	50 m :	34.71 (34.71)	100 m :	1:12.83 (38.12) [1:12.83]	150 m :	1:52.18 (39.35)	200 m :	2:30.97 (38.79) [1:18.14]

Résultats

(Suite) Séries : 200 Dos Dames

[J1 : Sa 18/12/2021 - R1]

---	PROUST Doriane	2007	FRA	CN ANTIBES		DNS dec
---	ZITOUNI Imène	2004	ALG	AAS SARCELLES NATATION 95		DNS

Séries : 200 Dos Dames - (Juniors 3-4 : 16 - 17 ans)

[J1 : Sa 18/12/2021 - R1]

QFA	1.	DOMINGEON Manon	2005	FRA	NAT VILLEFRANCHE EN BEAUJOLAIS	---	2:12.73	1250 pts
	50 m :	31.05 (31.05)	100 m :	1:04.01 (32.96)	150 m :	1:38.13 (34.12)	200 m :	2:12.73 (34.60)
QFA	2.	TISSANDIE Camille	2004	FRA	CASTRES SPORTS NAUTIQUES	---	2:15.34	1213 pts
	50 m :	31.41 (31.41)	100 m :	1:05.21 (33.80)	150 m :	1:40.28 (35.07)	200 m :	2:15.34 (35.06)
QFA	3.	DONVAL Eléane	2004	FRA	ANGERS NATATION	---	2:16.46	1197 pts
	50 m :	31.79 (31.79)	100 m :	1:06.03 (34.24)	150 m :	1:40.89 (34.86)	200 m :	2:16.46 (35.57)
QFA	4.	RADOVICI Béatrice	2004	FRA	CN CÉVENNES ALÈS	---	2:16.60	1195 pts
	50 m :	31.29 (31.29)	100 m :	1:04.70 (33.41)	150 m :	1:40.01 (35.31)	200 m :	2:16.60 (36.59)
QFA	5.	NICOLO Nayla	2005	FRA	SA MÉRIGNAC	---	2:16.69	1194 pts
	50 m :	31.96 (31.96)	100 m :	1:06.66 (34.70)	150 m :	1:41.87 (35.21)	200 m :	2:16.69 (34.82)
QFA	6.	CANDELON Louna	2004	FRA	CANET 66 NATATION	---	2:16.73	1193 pts
	50 m :	31.68 (31.68)	100 m :	1:05.92 (34.24)	150 m :	1:41.43 (35.51)	200 m :	2:16.73 (35.30)
QFA	7.	PASQUET Aurélie	2004	FRA	DAUPHINS OBERNAI	---	2:16.79	1192 pts
	50 m :	31.58 (31.58)	100 m :	1:05.77 (34.19)	150 m :	1:41.07 (35.30)	200 m :	2:16.79 (35.72)
QFA	8.	GENSANE Rébecca	2004	FRA	LYON NATATION METROPOLE	---	2:16.85	1191 pts
	50 m :	32.64 (32.64)	100 m :	1:07.39 (34.75)	150 m :	1:42.18 (34.79)	200 m :	2:16.85 (34.67)
QFB	9.	GARION Iris	2004	FRA	RACING CLUB DE FRANCE	---	2:17.31	1185 pts
	50 m :	31.51 (31.51)	100 m :	1:05.81 (34.30)	150 m :	1:41.79 (35.98)	200 m :	2:17.31 (35.52)
QFB	10.	MAILHARROU Carla	2005	FRA	NAT VILLEFRANCHE EN BEAUJOLAIS	---	2:17.43	1183 pts
	50 m :	31.92 (31.92)	100 m :	1:06.49 (34.57)	150 m :	1:42.11 (35.62)	200 m :	2:17.43 (35.32)
QFB	11.	GIRAUDEAU Clara	2004	FRA	CN BREST	---	2:18.20	1173 pts
	50 m :	32.18 (32.18)	100 m :	1:06.36 (34.18)	150 m :	1:41.72 (35.36)	200 m :	2:18.20 (36.48)
QFB	11.	LEGER Camille	2004	FRA	SAINT-RAPHAEL NATATION	---	2:18.20	1173 pts
	50 m :	32.80 (32.80)	100 m :	1:08.25 (35.45)	150 m :	1:43.74 (35.49)	200 m :	2:18.20 (34.46)
QFB	13.	BONDOUY Noah	2004	FRA	ES MASSY NATATION	---	2:18.89	1163 pts
	50 m :	31.76 (31.76)	100 m :	1:06.63 (34.87)	150 m :	1:42.75 (36.12)	200 m :	2:18.89 (36.14)
QFB	14.	BATTEUX Auréliane	2004	FRA	NAUTIC CLUB RAMBOUILLET	---	2:19.16	1160 pts
	50 m :	32.40 (32.40)	100 m :	1:07.26 (34.86)	150 m :	1:43.52 (36.26)	200 m :	2:19.16 (35.64)
QFB	15.	MUSSER Lea	2005	FRA	AC MOLSHEIM MUTZIG	---	2:19.25	1158 pts
	50 m :	32.40 (32.40)	100 m :	1:07.95 (35.55)	150 m :	1:43.72 (35.77)	200 m :	2:19.25 (35.53)
QFB	16.	MIRACOLO Julie	2005	FRA	PAYS D'AIX NATATION	---	2:19.60	1154 pts
	50 m :	32.24 (32.24)	100 m :	1:07.81 (35.57)	150 m :	1:43.30 (35.49)	200 m :	2:19.60 (36.30)
	17.	CURCAN Alexandra-roxana	2005	ROU	CN MARSEILLE	---	2:20.54	1141 pts
	50 m :	32.98 (32.98)	100 m :	1:09.06 (36.08)	150 m :	1:45.22 (36.16)	200 m :	2:20.54 (35.32)
	18.	SADOWSKI Flora	2004	FRA	CLUB DES NAGEURS DE PARIS	---	2:21.25	1131 pts
	50 m :	32.89 (32.89)	100 m :	1:08.24 (35.35)	150 m :	1:44.49 (36.25)	200 m :	2:21.25 (36.76)
	19.	MOUGENOT Clara	2004	FRA	CO SAINT-DIZIER NATATION	---	2:21.48	1128 pts
	50 m :	33.68 (33.68)	100 m :	1:09.30 (35.62)	150 m :	1:45.39 (36.09)	200 m :	2:21.48 (36.09)
	20.	VERT-MONIG Silja	2005	FRA	MARSOUINS DU COMMINGES	---	2:22.33	1116 pts
	50 m :	32.77 (32.77)	100 m :	1:08.27 (35.50)	150 m :	1:45.22 (36.95)	200 m :	2:22.33 (37.11)
	21.	BOUTELOUP Camille	2004	FRA	AQUA GRIMPE MILLAU GRANDS CAUS	---	2:22.62	1113 pts
	50 m :	33.14 (33.14)	100 m :	1:09.17 (36.03)	150 m :	1:45.86 (36.69)	200 m :	2:22.62 (36.76)
	22.	BONJEAN Celia	2004	FRA	LYON NATATION METROPOLE	---	2:23.30	1103 pts
	50 m :	32.97 (32.97)	100 m :	1:09.04 (36.07)	150 m :	1:46.33 (37.29)	200 m :	2:23.30 (36.97)
	23.	LEFEBVRE Oriane	2004	FRA	STADE BÉTHUNE PÉLICAN CLUB	---	2:24.66	1085 pts
	50 m :	32.61 (32.61)	100 m :	1:08.29 (35.68)	150 m :	1:46.44 (38.15)	200 m :	2:24.66 (38.22)
	24.	RAVALOHERY Irina	2005	FRA	RC BRON DÉCINES NATATION	---	2:25.68	1072 pts
	50 m :	33.15 (33.15)	100 m :	1:09.69 (36.54)	150 m :	1:47.61 (37.92)	200 m :	2:25.68 (38.07)
---		ZITOUNI Imène	2004	ALG	AAS SARCELLES NATATION 95		DNS	

Séries : 200 Dos Dames - (Juniors 1-2 : 14 - 15 ans)

[J1 : Sa 18/12/2021 - R1]

QFA	1.	CARLOS-BROC Zoé	2006	FRA	ES MASSY NATATION	---	2:14.30	1227 pts
	50 m :	31.01 (31.01)	100 m :	1:04.73 (33.72)	150 m :	1:39.34 (34.61)	200 m :	2:14.30 (34.96)
QFA	2.	VIACAVA Giulia	2006	ITA	AS MONACO NATATION	---	2:18.66	1166 pts
	50 m :	32.30 (32.30)	100 m :	1:07.52 (35.22)	150 m :	1:43.40 (35.88)	200 m :	2:18.66 (35.26)

Résultats

(Suite) Séries : 200 Dos Dames - (Juniors 1-2 : 14 - 15 ans)

[J1 : Sa 18/12/2021 - R1]

QFA	3.	RAZZOUME Sheynis	2006	FRA	US TOUL	---	2:19.21	1159 pts		
	50 m :	31.87 (31.87)	100 m :	1:06.67 (34.80)	[1:06.67]	150 m :	1:42.84 (36.17)	200 m :	2:19.21 (36.37)	[1:12.54]
QFA	4.	GOREINI Nina	2007	FRA	CN CANNES	---	2:20.69	1139 pts		
	50 m :	32.08 (32.08)	100 m :	1:06.93 (34.85)	[1:06.93]	150 m :	1:43.65 (36.72)	200 m :	2:20.69 (37.04)	[1:13.76]
QFA	5.	BOUDES Romane	2006	FRA	AQUA GRIMPE MILLAU GRANDS CAUS	---	2:21.34	1130 pts		
	50 m :	32.70 (32.70)	100 m :	1:08.40 (35.70)	[1:08.40]	150 m :	1:45.20 (36.80)	200 m :	2:21.34 (36.14)	[1:12.94]
QFA	6.	FLOREK Maelle	2007	FRA	SPN POITIERS	---	2:21.41	1129 pts		
	50 m :	32.58 (32.58)	100 m :	1:08.06 (35.48)	[1:08.06]	150 m :	1:45.01 (36.95)	200 m :	2:21.41 (36.40)	[1:13.35]
QFA	7.	DIOMANDE Maena	2006	FRA	NAUTIC CLUB NÎMES	---	2:21.96	1121 pts		
	50 m :	33.23 (33.23)	100 m :	1:08.88 (35.65)	[1:08.88]	150 m :	1:45.67 (36.79)	200 m :	2:21.96 (36.29)	[1:13.08]
QFA	8.	AUBIN Eleanore	2006	FRA	ANGERS NATATION	---	2:22.00	1121 pts		
	50 m :	32.90 (32.90)	100 m :	1:08.76 (35.86)	[1:08.76]	150 m :	1:45.35 (36.59)	200 m :	2:22.00 (36.65)	[1:13.24]
QFB	9.	TABIASCO Alexandra	2006	FRA	ETOILES 92	---	2:22.16	1119 pts		
	50 m :	32.91 (32.91)	100 m :	1:09.06 (36.15)	[1:09.06]	150 m :	1:46.02 (36.96)	200 m :	2:22.16 (36.14)	[1:13.10]
QFB	10.	PREDINE Alix	2006	FRA	CN CHALON-SUR-SAONE	---	2:22.30	1117 pts		
	50 m :	33.55 (33.55)	100 m :	1:09.19 (35.64)	[1:09.19]	150 m :	1:45.59 (36.40)	200 m :	2:22.30 (36.71)	[1:13.11]
QFB	11.	FRUSTIÉ Caitiline	2006	FRA	SN OYONNAX	---	2:22.40	1115 pts		
	50 m :	33.11 (33.11)	100 m :	1:08.53 (35.42)	[1:08.53]	150 m :	1:45.59 (37.06)	200 m :	2:22.40 (36.81)	[1:13.87]
QFB	12.	MIGNÉ Mathilde	2006	FRA	AS HERBLAY NATATION	---	2:22.45	1115 pts		
	50 m :	33.25 (33.25)	100 m :	1:09.19 (35.94)	[1:09.19]	150 m :	1:45.95 (36.76)	200 m :	2:22.45 (36.50)	[1:13.26]
QFB	13.	CHERIFI Naella	2006	FRA	OLYMPIC NICE NATATION	---	2:22.97	1108 pts		
	50 m :	34.95 (34.95)	100 m :	1:12.44 (37.49)	[1:12.44]	150 m :	1:48.06 (35.62)	200 m :	2:22.97 (34.91)	[1:10.53]
QFB	14.	MAURICE Margaux	2007	FRA	VANNES AGGLO NATATION	---	2:23.24	1104 pts		
	50 m :	33.82 (33.82)	100 m :	1:09.58 (35.76)	[1:09.58]	150 m :	1:46.62 (37.04)	200 m :	2:23.24 (36.62)	[1:13.66]
QFB	15.	HARIVEL Louise	2006	FRA	EN CAEN	---	2:23.68	1098 pts		
	50 m :	35.18 (35.18)	100 m :	1:10.75 (35.57)	[1:10.75]	150 m :	1:47.03 (36.28)	200 m :	2:23.68 (36.65)	[1:12.93]
QFB	16.	GUIMBAUD Nora	2006	FRA	DAUPHINS DE ST-LOUIS	---	2:23.98	1094 pts		
	50 m :	33.72 (33.72)	100 m :	1:10.43 (36.71)	[1:10.43]	150 m :	1:47.43 (37.00)	200 m :	2:23.98 (36.55)	[1:13.55]
	50 m :	34.23 (34.23)	100 m :	1:10.39 (36.16)	[1:10.39]	150 m :	1:47.58 (37.19)	200 m :	2:24.10 (36.52)	[1:13.71]
	50 m :	34.07 (34.07)	100 m :	1:10.25 (36.18)	[1:10.25]	150 m :	1:47.15 (36.90)	200 m :	2:24.29 (37.14)	[1:14.04]
	50 m :	32.63 (32.63)	100 m :	1:09.86 (37.23)	[1:09.86]	150 m :	1:47.09 (37.23)	200 m :	2:24.42 (37.33)	[1:14.56]
	50 m :	32.76 (32.76)	100 m :	1:09.12 (36.36)	[1:09.12]	150 m :	1:46.63 (37.51)	200 m :	2:24.71 (38.08)	[1:15.59]
	50 m :	32.93 (32.93)	100 m :	1:09.47 (36.54)	[1:09.47]	150 m :	1:47.42 (37.95)	200 m :	2:25.75 (38.33)	[1:16.28]
	50 m :	33.83 (33.83)	100 m :	1:11.56 (37.73)	[1:11.56]	150 m :	1:51.16 (39.60)	200 m :	2:26.03 (34.87)	[1:14.47]
	50 m :	34.03 (34.03)	100 m :	1:10.46 (36.43)	[1:10.46]	150 m :	1:48.36 (37.90)	200 m :	2:26.05 (37.69)	[1:15.59]
	50 m :	33.20 (33.20)	100 m :	1:09.16 (35.96)	[1:09.16]	150 m :	1:47.30 (38.14)	200 m :	2:26.06 (38.76)	[1:16.80]
	50 m :	33.04 (33.04)	100 m :	1:10.07 (37.03)	[1:10.07]	150 m :	1:48.70 (38.63)	200 m :	2:26.23 (37.53)	[1:16.16]
	50 m :	33.66 (33.66)	100 m :	1:10.63 (36.97)	[1:10.63]	150 m :	1:48.97 (38.34)	200 m :	2:26.72 (37.75)	[1:16.09]
	50 m :	34.69 (34.69)	100 m :	1:12.32 (37.63)	[1:12.32]	150 m :	1:50.05 (37.73)	200 m :	2:26.99 (36.94)	[1:14.67]
	50 m :	33.81 (33.81)	100 m :	1:11.17 (37.36)	[1:11.17]	150 m :	1:49.10 (37.93)	200 m :	2:27.07 (37.97)	[1:15.90]
Br	29.	CAMIA Oihana	2006	FRA	SA MÉRIGNAC	---	2:27.37	1050 pts		
	50 m :	34.24 (34.24)	100 m :	1:11.40 (37.16)	[1:11.40]	150 m :	1:49.58 (38.18)	200 m :	2:27.37 (37.79)	[1:15.97]
Br	29.	FABRE Manon	2006	FRA	NAT VILLEFRANCHE EN BEAUJOLAIS	---	2:27.37	1050 pts		
	50 m :	34.14 (34.14)	100 m :	1:11.54 (37.40)	[1:11.54]	150 m :	1:49.72 (38.18)	200 m :	2:27.37 (37.65)	[1:15.83]
	50 m :	33.29 (33.29)	100 m :	1:10.05 (36.76)	[1:10.05]	150 m :	1:48.84 (38.79)	200 m :	2:27.51 (38.67)	[1:17.46]
	50 m :	33.70 (33.70)	100 m :	1:10.79 (37.09)	[1:10.79]	150 m :	1:49.19 (38.40)	200 m :	2:27.64 (38.45)	[1:16.85]
	50 m :	34.82 (34.82)	100 m :	1:12.02 (37.20)	[1:12.02]	150 m :	1:49.72 (37.70)	200 m :	2:27.84 (38.12)	[1:15.82]



Résultats

(Suite) Séries : 200 Dos Dames - (Juniors 1-2 : 14 - 15 ans)

[J1 : Sa 18/12/2021 - R1]

34.	MICHAUD Julianne	2007	FRA	ASS SPORTIVE BOUVINES	---	2:28.30	1037 pts		
50 m :	34.49 (34.49)	100 m :	1:11.35 (36.86)	[1:11.35]	150 m :	1:49.72 (38.37)	200 m :	2:28.30 (38.58)	[1:16.95]
35.	VERGNES Lola	2007	FRA	CN CUGNAUX	---	2:28.67	1033 pts		
50 m :	33.63 (33.63)	100 m :	1:10.97 (37.34)	[1:10.97]	150 m :	1:49.77 (38.80)	200 m :	2:28.67 (38.90)	[1:17.70]
36.	ETIENNE Alice	2007	FRA	ANGERS NATATION	---	2:29.61	1020 pts		
50 m :	34.95 (34.95)	100 m :	1:13.15 (38.20)	[1:13.15]	150 m :	1:51.68 (38.53)	200 m :	2:29.61 (37.93)	[1:16.46]
37.	LAHANQUE Mathilde	2007	FRA	NAUTIQUE ENTENTE CHÂLONS	---	2:30.97	1003 pts		
50 m :	34.71 (34.71)	100 m :	1:12.83 (38.12)	[1:12.83]	150 m :	1:52.18 (39.35)	200 m :	2:30.97 (38.79)	[1:18.14]
---	PROUST Doriane	2007	FRA	CN ANTIBES	---	DNS	dec		

Séries : 50 Dos Messieurs

[J1 : Sa 18/12/2021 - R1]

QFA	1.	VAN WESTERING Kai	2003	FRA	BIARRITZ OLYMPIQUE	---	24.89	1298 pts
QFA	2.	ANDRE Jules	2004	FRA	CN MARSEILLE	---	24.98	1292 pts
QFA	3.	AIRAUD Yohan	2004	FRA	OLYMPIC NICE NATATION	---	25.08	1286 pts
QFA	4.	CLUSMAN Simon	2004	FRA	LILLE MÉTROPOLE NATATION	---	25.11	1284 pts
QFA	5.	BRIESCH Louis	2003	FRA	DAUPHINS OBERNAI	---	25.29	1273 pts
QFA	6.	ARKHANGELSKY Michel	2005	RUS	OLYMPIC NICE NATATION	---	25.40	1266 pts
QFA	7.	DESANGLES Alexandre	2004	FRA	US COLOMIERS NATATION	---	25.45	1263 pts
QFA	8.	BRAIZE Neo	2004	FRA	ES MASSY NATATION	---	25.47	1262 pts
QFA	9.	ALVES TORRES Paul	2003	FRA	CN MARSEILLE	---	25.52	1259 pts
QFB	10.	VERGNES Lucien	2004	FRA	CN CUGNAUX	---	25.56	1256 pts
QFA	11.	WALTER Enzo	2005	FRA	DAUPHINS D'ANNECY	---	25.64	1251 pts
QFA	12.	GUERIN Jules	2005	FRA	CN LE MANS	---	25.73	1245 pts
QFB	13.	CHAUSSON Stanislas	2003	FRA	DAUPHINS TOULOUSE OEC	---	25.78	1242 pts
QFA	14.	DUMESNIL Ethan	2006	FRA	DUMBEA NATATION	---	25.88	1236 pts
QFB	15.	NSEMBENE Nathan	2004	FRA	AQUATIC CLUB BOURGES	---	25.89	1236 pts
QFB	16.	BAUDIN CHASSIGNEUX Clément	2004	FRA	OLYMPIC NICE NATATION	---	25.91	1234 pts
QFB	17.	BARBAUD Julien	2004	FRA	CN MELUN VAL DE SEINE	---	25.93	1233 pts
QFB	18.	DESBORDES Keha	2004	FRA	OLYMPIQUE DE PIRAE	---	25.96	1231 pts
QFB	19.	CAOUEN Mathis	2004	FRA	CN BREST	---	26.01	1228 pts
QFB	20.	CELESTE Mathéo	2004	FRA	BLANC-MESNIL S.N	---	26.05	1226 pts
	21.	MAZELLIER Nans	2004	FRA	A ASEC NATATION SAINT-PAUL REU	---	26.08	1224 pts
QFA	22.	LOPEZ Falemana	2006	FRA	CN MARSEILLE	---	26.13	1221 pts
	22.	POLLACK Alexander	2003	USA	RACING CLUB DE FRANCE	---	26.13	1221 pts
	24.	ROBBA Matteo	2004	FRA	CN ANTIBES	---	26.18	1218 pts
	25.	VIALON Nino	2004	FRA	TEAM STRASBOURG SNS-ASPTT-PCS	---	26.23	1215 pts
QFA	26.	PIAZZA Romain	2005	FRA	AMIENS METROPOLE NAT.	---	26.24	1214 pts
QFA	27.	BERT Matis	2005	FRA	CNO ST-GERMAIN-EN-LAYE	---	26.32	1209 pts
	27.	DUTHU Jules	2004	FRA	ALLIANCE DIJON NATATION	---	26.32	1209 pts
Br	29.	ALISON Hugo	2004	FRA	US TOUL	---	26.35	1207 pts
Br	29.	LEMASSON Théo	2004	FRA	AS MONACO NATATION	---	26.35	1207 pts
QFA	31.	OSMAN Lysander	2005	FRA	MONTPELLIER PAILLADE NATATION	---	26.38	1206 pts
QFB	32.	VIARD Neil	2006	FRA	CLAMART NATATION 92	---	26.39	1205 pts
QFB	33.	DE VILLARD Marin	2005	FRA	BIARRITZ OLYMPIQUE	---	26.40	1204 pts
	34.	MARIE JOSEPH Baptiste	2004	FRA	AQUATIC CLUB BOURGES	---	26.50	1198 pts
	35.	D'AGATA Alexandre	2004	FRA	DAUPHINS TOULOUSE OEC	---	26.56	1195 pts
	36.	KYAL Wahib	2003	FRA	GIRONDINS BORDEAUX	---	26.62	1191 pts
QFB	37.	AVDIU Jon	2005	FRA	ES NANTERRE	---	26.64	1190 pts
	37.	CURTI Léo	2004	FRA	RUEIL ATHLETIC CLUB	---	26.64	1190 pts
QFB	39.	COFFIGNIEZ Louis	2005	FRA	AMIENS METROPOLE NAT.	---	26.65	1189 pts
	40.	COMBIER Max	2004	FRA	AMIENS METROPOLE NAT.	---	26.66	1189 pts
QFB	41.	TOPIE Alexis	2006	FRA	CN CÉVENNES ALÈS	---	26.68	1187 pts
	42.	DESCAMPS Aurelien	2003	FRA	CN MARSEILLE	---	26.84	1178 pts
	43.	LANNIC Solen	2004	FRA	STADE LAVAL	---	26.98	1169 pts
QFB	44.	MICOUD BASSAC Gabriel	2005	FRA	STADE OLYMPIQUE CHAMBÉRY	---	27.03	1166 pts
QFB	44.	REGA PEZARD Rudy	2005	FRA	OLYMPIC NICE NATATION	---	27.03	1166 pts
QFB	46.	TARDY Lenny	2005	FRA	LA ROCHE-SUR-YON NATATION	---	27.04	1166 pts
	47.	BULBO Noah	2003	BEL	DENAIN NAT. PORTE DU HAINAUT	---	27.10	1162 pts

Résultats

(Suite) Séries : 50 Dos Messieurs

[J1 : Sa 18/12/2021 - R1]

48.	AIT MESBAH Sid Ahmed Lounis	2005	ALG	CN BREST	---	27.13	1160 pts
49.	ANSEL Amédée	2005	FRA	C.N DU FLORIVAL	---	27.17	1158 pts
50.	KARADZIC Marko	2006	FRA	CLAMART NATATION 92	---	27.18	1157 pts
51.	EXPOSITO Angel	2006	FRA	NAT VILLEFRANCHE EN BEAUJOLAIS	---	27.21	1156 pts
52.	DUPRE Baptiste	2005	FRA	MARCQ NATATION	---	27.26	1153 pts
53.	GANE Alexandre	2005	FRA	DUMBEA NATATION	---	27.28	1151 pts
Br	54. DUPONT Maxence	2004	FRA	CN MELUN VAL DE SEINE	---	27.34	1148 pts
Br	54. GALZIN Oscar	2004	FRA	AQUA GRIMPE MILLAU GRANDS CAUS	---	27.34	1148 pts
56.	CROUZEVALLE Lohan	2004	FRA	CLUB DES NAGEURS DE BRIVE	---	27.41	1144 pts
57.	SALIGA Brice	2005	FRA	SAINT-RAPHAEL NATATION	---	27.43	1143 pts
58.	MASSOTTE Bazil	2006	FRA	A ASEC NATATION SAINT-PAUL REU	---	27.45	1141 pts
Br	59. CAOGNA Sebastien	2006	FRA	TRIATHLON ROMANAI PEAGEOIS	---	27.48	1140 pts
Br	59. LEYMARIE Thibault	2006	FRA	PAYS D'AIX NATATION	---	27.48	1140 pts
61.	SALAUN Mathieu	2005	FRA	UNION QUIMPER NATATION	---	27.53	1137 pts
62.	EL FAQIR Waël	2006	FRA	CN CHALON-SUR-SAONE	---	27.55	1135 pts
62.	MONTELEONE Thomas	2004	FRA	ST-NAZAIRE ATLANTIQUE NATATION	---	27.55	1135 pts
64.	MALFONDET Noah	2006	FRA	SN OYONNAX	---	27.56	1135 pts
65.	DUBOIS Matthias	2004	FRA	AMIENS METROPOLE NAT.	---	27.57	1134 pts
66.	GALLE-MICHON Evan	2006	FRA	GRENOBLE ALP'38	---	27.58	1134 pts
67.	DERSOIR Lucas	2005	FRA	NANTES NATATION	---	27.64	1130 pts
68.	GINOT Valentin	2006	FRA	DAUPHINS ROMANAI PÉAGEOIS	---	27.69	1127 pts
69.	PHILIPPS Alexandre	2006	FRA	RC BRON DÉCINES NATATION	---	27.72	1125 pts
70.	POUZOLET Hugo	2004	FRA	SETE NATATION	---	27.74	1124 pts
71.	DATIASHVILI David	2006	FRA	GRAND RODEZ NATATION	---	27.80	1121 pts
72.	RONDET Alexis	2006	FRA	PAYS D'AIX NATATION	---	27.85	1118 pts
73.	LEFEBVRE Titouan	2006	FRA	JN COMPIÈGNE	---	27.89	1116 pts
74.	COTTENCEAU Matthieu	2005	FRA	C VIKINGS DE ROUEN	---	27.97	1111 pts
75.	CHAULIAGUET Ethan	2005	FRA	AQUA CLUB PONTAULT-ROISSY	---	27.98	1110 pts
76.	MAGNIER Thomas	2005	FRA	ALBERT SPORT NATATION	---	28.00	1109 pts
77.	HAMEL Timeo	2006	FRA	CN ANTIBES	---	28.03	1107 pts
78.	DELLAL Lucas	2005	FRA	RC BRON DÉCINES NATATION	---	28.10	1103 pts
79.	LLEDOS Sacha	2006	FRA	NANTES NATATION	---	28.21	1097 pts
80.	MONG HUNE Jamy	2006	FRA	NANTES NATATION	---	28.36	1088 pts
81.	ZAID Kaïs	2006	FRA	CN CÉVENNES ALÈS	---	28.38	1087 pts
82.	DUCASTEL Jean	2005	FRA	SC NATATION ABBEVILLE	---	28.47	1082 pts
83.	ORANGE Briac	2006	FRA	NANTES NATATION	---	28.64	1072 pts
84.	SOMMERS Ohana	2006	FRA	OLYMPIQUE DE PIRAE	---	28.67	1070 pts
85.	DUCCI Mathis	2004	FRA	SAINT-RAPHAEL NATATION	---	28.74	1066 pts
86.	BEUGER Martin	2006	FRA	ES MASSY NATATION	---	28.75	1066 pts
87.	TRINEZ Alexian	2006	FRA	LA JEANNE NATATION PORT	---	28.80	1063 pts
88.	COURTAT Morgan	2006	FRA	AN ROMORANTIN	---	28.89	1058 pts
89.	SNEP Damien	2006	FRA	SN VERSAILLES	---	29.40	1029 pts
90.	VIANO Lubin	2005	FRA	NAT VILLEFRANCHE EN BEAUJOLAIS	---	30.47	970 pts

Séries : 50 Dos Messieurs - (Juniors 3-4 : 17 - 18 ans)

[J1 : Sa 18/12/2021 - R1]

QFA	1.	VAN WESTERING Kai	2003	FRA	BIARRITZ OLYMPIQUE	---	24.89	1298 pts
QFA	2.	ANDRE Jules	2004	FRA	CN MARSEILLE	---	24.98	1292 pts
QFA	3.	AIRAUD Yohan	2004	FRA	OLYMPIC NICE NATATION	---	25.08	1286 pts
QFA	4.	CLUSMAN Simon	2004	FRA	LILLE MÉTROPOLE NATATION	---	25.11	1284 pts
QFA	5.	BRIESCH Louis	2003	FRA	DAUPHINS OBERNAI	---	25.29	1273 pts
QFA	6.	DESANGLES Alexandre	2004	FRA	US COLOMIERS NATATION	---	25.45	1263 pts
QFA	7.	BRAIZE Neo	2004	FRA	ES MASSY NATATION	---	25.47	1262 pts
QFA	8.	ALVES TORRES Paul	2003	FRA	CN MARSEILLE	---	25.52	1259 pts
QFB	9.	VERGNES Lucien	2004	FRA	CN CUGNAUX	---	25.56	1256 pts
QFB	10.	CHAUSSON Stanislas	2003	FRA	DAUPHINS TOULOUSE OEC	---	25.78	1242 pts
QFB	11.	NSEMBENE Nathan	2004	FRA	AQUATIC CLUB BOURGES	---	25.89	1236 pts
QFB	12.	BAUDIN CHASSIGNEUX Clément	2004	FRA	OLYMPIC NICE NATATION	---	25.91	1234 pts



Résultats

(Suite) Séries : 50 Dos Messieurs - (Juniors 3-4 : 17 - 18 ans)

[J1 : Sa 18/12/2021 - R1]

QFB	13.	BARBAUD Julien	2004	FRA	CN MELUN VAL DE SEINE	---	25.93	1233 pts
QFB	14.	DESBORDES Keha	2004	FRA	OLYMPIQUE DE PIRAE	---	25.96	1231 pts
QFB	15.	CAOUEN Mathis	2004	FRA	CN BREST	---	26.01	1228 pts
QFB	16.	CELESTE Mathéo	2004	FRA	BLANC-MESNIL S.N	---	26.05	1226 pts
	17.	MAZELLIER Nans	2004	FRA	A ASEC NATATION SAINT-PAUL REU	---	26.08	1224 pts
	18.	POLLACK Alexander	2003	USA	RACING CLUB DE FRANCE	---	26.13	1221 pts
	19.	ROBBA Matteo	2004	FRA	CN ANTIBES	---	26.18	1218 pts
	20.	VIALON Nino	2004	FRA	TEAM STRASBOURG SNS-ASPTT-PCS	---	26.23	1215 pts
	21.	DUTHU Jules	2004	FRA	ALLIANCE DIJON NATATION	---	26.32	1209 pts
Br	22.	ALISON Hugo	2004	FRA	US TOUL	---	26.35	1207 pts
Br	22.	LEMASSON Théo	2004	FRA	AS MONACO NATATION	---	26.35	1207 pts
	24.	MARIE JOSEPH Baptiste	2004	FRA	AQUATIC CLUB BOURGES	---	26.50	1198 pts
	25.	D'AGATA Alexandre	2004	FRA	DAUPHINS TOULOUSE OEC	---	26.56	1195 pts
	26.	KYAL Wahib	2003	FRA	GIRONDINS BORDEAUX	---	26.62	1191 pts
	27.	CURTI Léo	2004	FRA	RUEIL ATHLETIC CLUB	---	26.64	1190 pts
	28.	COMBIER Max	2004	FRA	AMIENS METROPOLE NAT.	---	26.66	1189 pts
	29.	DESCAMPS Aurelien	2003	FRA	CN MARSEILLE	---	26.84	1178 pts
	30.	LANNIC Solen	2004	FRA	STADE LAVAL	---	26.98	1169 pts
	31.	BULBO Noah	2003	BEL	DENAIN NAT. PORTE DU HAINAUT	---	27.10	1162 pts
Br	32.	DUPONT Maxence	2004	FRA	CN MELUN VAL DE SEINE	---	27.34	1148 pts
Br	32.	GALZIN Oscar	2004	FRA	AQUA GRIMPE MILLAU GRANDS CAUS	---	27.34	1148 pts
	34.	CROUZEVIALLÉ Lohan	2004	FRA	CLUB DES NAGEURS DE BRIVE	---	27.41	1144 pts
	35.	MONTELEONE Thomas	2004	FRA	ST-NAZAIRE ATLANTIQUE NATATION	---	27.55	1135 pts
	36.	DUBOIS Matthias	2004	FRA	AMIENS METROPOLE NAT.	---	27.57	1134 pts
	37.	POUZOLET Hugo	2004	FRA	SETE NATATION	---	27.74	1124 pts
	38.	DUCCI Mathis	2004	FRA	SAINT-RAPHAEL NATATION	---	28.74	1066 pts

Séries : 50 Dos Messieurs - (Juniors 1-2 : 15 - 16 ans)

[J1 : Sa 18/12/2021 - R1]

QFA	1.	ARKHANGELSKY Michel	2005	RUS	OLYMPIC NICE NATATION	---	25.40	1266 pts
QFA	2.	WALTER Enzo	2005	FRA	DAUPHINS D'ANNECY	---	25.64	1251 pts
QFA	3.	GUERIN Jules	2005	FRA	CN LE MANS	---	25.73	1245 pts
QFA	4.	DUMESNIL Ethan	2006	FRA	DUMBEA NATATION	---	25.88	1236 pts
QFA	5.	LOPEZ Falemana	2006	FRA	CN MARSEILLE	---	26.13	1221 pts
QFA	6.	PIAZZA Romain	2005	FRA	AMIENS METROPOLE NAT.	---	26.24	1214 pts
QFA	7.	BERT Matis	2005	FRA	CNO ST-GERMAIN-EN-LAYE	---	26.32	1209 pts
QFA	8.	OSMAN Lysander	2005	FRA	MONTPELLIER PAILLADE NATATION	---	26.38	1206 pts
QFB	9.	VIARD Neil	2006	FRA	CLAMART NATATION 92	---	26.39	1205 pts
QFB	10.	DE VILLARD Marin	2005	FRA	BIARRITZ OLYMPIQUE	---	26.40	1204 pts
QFB	11.	AVDIU Jon	2005	FRA	ES NANTERRE	---	26.64	1190 pts
QFB	12.	COFFIGNIEZ Louis	2005	FRA	AMIENS METROPOLE NAT.	---	26.65	1189 pts
QFB	13.	TOPIE Alexis	2006	FRA	CN CÉVENNES ALÈS	---	26.68	1187 pts
QFB	14.	MICOUD BASSAC Gabriel	2005	FRA	STADE OLYMPIQUE CHAMBÉRY	---	27.03	1166 pts
QFB	14.	REGA PEZARD Rudy	2005	FRA	OLYMPIC NICE NATATION	---	27.03	1166 pts
QFB	16.	TARDY Lenny	2005	FRA	LA ROCHE-SUR-YON NATATION	---	27.04	1166 pts
	17.	AIT MESBAH Sid Ahmed Lounis	2005	ALG	CN BREST	---	27.13	1160 pts
	18.	ANSEL Amédée	2005	FRA	C.N DU FLORIVAL	---	27.17	1158 pts
	19.	KARADZIC Marko	2006	FRA	CLAMART NATATION 92	---	27.18	1157 pts
	20.	EXPOSITO Angel	2006	FRA	NAT VILLEFRANCHE EN BEAUJOLAIS	---	27.21	1156 pts
	21.	DUPRE Baptiste	2005	FRA	MARCQ NATATION	---	27.26	1153 pts
	22.	GANE Alexandre	2005	FRA	DUMBEA NATATION	---	27.28	1151 pts
	23.	SALIGA Brice	2005	FRA	SAINT-RAPHAEL NATATION	---	27.43	1143 pts
	24.	MASSOTTE Bazil	2006	FRA	A ASEC NATATION SAINT-PAUL REU	---	27.45	1141 pts
Br	25.	CAPOGNA Sebastien	2006	FRA	TRIATHLON ROMANAIS PEAGEOIS	---	27.48	1140 pts
Br	25.	LEYMARIE Thibault	2006	FRA	PAYS D'AIX NATATION	---	27.48	1140 pts
	27.	SALAUN Mathieu	2005	FRA	UNION QUIMPER NATATION	---	27.53	1137 pts
	28.	EL FAQIR Waël	2006	FRA	CN CHALON-SUR-SAONE	---	27.55	1135 pts
	29.	MALFONDET Noah	2006	FRA	SN OYONNAX	---	27.56	1135 pts

Résultats

(Suite) Séries : 50 Dos Messieurs - (Juniors 1-2 : 15 - 16 ans)

[J1 : Sa 18/12/2021 - R1]

30.	GALLE-MICHON Evan	2006	FRA	GRENOBLE ALP'38	---	27.58	1134 pts
31.	DERSOIR Lucas	2005	FRA	NANTES NATATION	---	27.64	1130 pts
32.	GINOT Valentin	2006	FRA	DAUPHINS ROMANAIS PÉAGEOIS	---	27.69	1127 pts
33.	PHILIPPS Alexandre	2006	FRA	RC BRON DÉCINES NATATION	---	27.72	1125 pts
34.	DATIASHVILI David	2006	FRA	GRAND RODEZ NATATION	---	27.80	1121 pts
35.	RONDET Alexis	2006	FRA	PAYS D'AIX NATATION	---	27.85	1118 pts
36.	LEFEBVRE Titouan	2006	FRA	JN COMPIÈGNE	---	27.89	1116 pts
37.	COTTENCEAU Matthieu	2005	FRA	C VIKINGS DE ROUEN	---	27.97	1111 pts
38.	CHAULIAGUET Ethan	2005	FRA	AQUA CLUB PONTAULT-ROISSY	---	27.98	1110 pts
39.	MAGNIER Thomas	2005	FRA	ALBERT SPORT NATATION	---	28.00	1109 pts
40.	HAMEL Timeo	2006	FRA	CN ANTIBES	---	28.03	1107 pts
41.	DELLAL Lucas	2005	FRA	RC BRON DÉCINES NATATION	---	28.10	1103 pts
42.	LLEDOS Sacha	2006	FRA	NANTES NATATION	---	28.21	1097 pts
43.	MONG HUNE Jamy	2006	FRA	NANTES NATATION	---	28.36	1088 pts
44.	ZAID Kaïs	2006	FRA	CN CÉVENNES ALÈS	---	28.38	1087 pts
45.	DUCASTEL Jean	2005	FRA	SC NATATION ABBEVILLE	---	28.47	1082 pts
46.	ORANGE Briac	2006	FRA	NANTES NATATION	---	28.64	1072 pts
47.	SOMMERS Ohana	2006	FRA	OLYMPIQUE DE PIRAE	---	28.67	1070 pts
48.	BEAUGER Martin	2006	FRA	ES MASSY NATATION	---	28.75	1066 pts
49.	TRINEZ Alexian	2006	FRA	LA JEANNE NATATION PORT	---	28.80	1063 pts
50.	COURTAT Morgan	2006	FRA	AN ROMORANTIN	---	28.89	1058 pts
51.	SNEP Damien	2006	FRA	SN VERSAILLES	---	29.40	1029 pts
52.	VIANO Lubin	2005	FRA	NAT VILLEFRANCHE EN BEAUJOLAIS	---	30.47	970 pts

Séries : 50 Brasse Dames

[J1 : Sa 18/12/2021 - R1]

QFA	1.	BRAUN Chloé	2004	FRA	DAUPHINS TOULOUSE OEC	---	31.87	1269 pts
QFA	2.	VASQUEZ Lucie	2004	FRA	ES MASSY NATATION	---	32.07	1257 pts
QFA	3.	HERMEL Lou	2005	FRA	AMIENS METROPOLE NAT.	---	32.39	1239 pts
QFA	4.	TISSANDIE Camille	2004	FRA	CASTRES SPORTS NAUTIQUES	---	32.41	1238 pts
QFA	5.	CHUFFART Claire	2004	FRA	CN ANTIBES	---	32.50	1233 pts
QFA	6.	HUELLOU Claire	2005	FRA	SA MÉRIGNAC	---	32.74	1220 pts
QFA	7.	OLIVA Ambre	2004	FRA	MONTPELLIER METROPOLE NATATION	---	32.82	1215 pts
QFA	8.	CHAAR Dounia	2005	FRA	AUXERRE AQUATIC CLUB	---	32.99	1206 pts
QFB	9.	GIRARDET Lilou	2004	FRA	C.N DU FLORIVAL	---	33.10	1200 pts
QFB	10.	FOURNIER Ambre	2004	FRA	DAUPHINS TOULOUSE OEC	---	33.19	1195 pts
QFB	11.	LIALY Emma	2004	FRA	SPN POITIERS	---	33.29	1190 pts
QFB	12.	SASSELLI Lola	2005	FRA	CN ANTIBES	---	33.40	1184 pts
QFB	13.	MAUPOUX Nina	2004	FRA	CN VIRY-CHÂTILLON	---	33.46	1180 pts
QFA	14.	HAMON HALL Yulizh	2006	FRA	CN BREST	---	33.47	1180 pts
QFA	15.	MELIS Daphné	2006	FRA	ALLIANCE DIJON NATATION	---	33.60	1173 pts
QFA	16.	MARINO Carla	2007	FRA	SCA 2000 EVRY	---	33.65	1170 pts
QFB	17.	MASSACESI-PIZARRO Adriana	2005	FRA	RED STAR CLUB CHAMPIGNY	---	33.68	1168 pts
QFB	18.	WOLF BAYOT Margaux	2005	BEL	DENAIN NAT. PORTE DU HAINAUT	---	33.70	1167 pts
QFA	19.	LENOIR Melanie	2006	FRA	CN MELUN VAL DE SEINE	---	33.81	1161 pts
QFA	20.	PICON Chloé	2007	FRA	ASM CHAMALIERES NATATION	---	33.90	1157 pts
QFB	21.	LEBLANC Ines	2004	FRA	ES STAINS	---	33.93	1155 pts
	22.	CIMKAUSKAS Shana	2004	FRA	STADE FRANÇAIS O COURBEVOIE	---	34.00	1151 pts
	23.	ATGER Anaïs	2005	FRA	CN CÉVENNES ALÈS	---	34.01	1151 pts
QFA	23.	NGUYEN Camille	2006	FRA	RC BRON DÉCINES NATATION	---	34.01	1151 pts
	25.	CANO Maëla	2004	FRA	DAUPHINS TOULOUSE OEC	---	34.04	1149 pts
QFA	26.	BALDOVINI Manon	2007	FRA	OLYMPIQUE NOUMÉA	---	34.09	1146 pts
QFA	26.	BERGERON Juliette	2007	FRA	KAYSERSBERG NATATION	---	34.09	1146 pts
	26.	DUCHENE Agathe	2005	FRA	DAUPHINS D'ANNECY	---	34.09	1146 pts
QFB	29.	PETRUZZI Adele	2006	FRA	STADE OLYMPIQUE CHAMBÉRY	---	34.12	1145 pts
QFB	30.	KROUBO Lili	2006	FRA	AQUATIC CLUB BOURGES	---	34.13	1144 pts
	31.	POIRAT Tess	2005	FRA	PAYS D'AIX NATATION	---	34.14	1144 pts
QFB	32.	FICHAUX Adele	2006	FRA	STADE BÉTHUNE PÉLICAN CLUB	---	34.16	1143 pts

Résultats

(Suite) Séries : 50 Brasse Dames

[J1 : Sa 18/12/2021 - R1]

QFB	32.	LEFEBVRE Emma	2006	FRA	DAUPHINS TOULOUSE OEC	---	34.16	1143 pts
	34.	DUCARME Anaël	2005	FRA	TOULON VAR NATATION	---	34.17	1142 pts
QFB	34.	LARRIVAZ Louliana	2007	FRA	SAINT-RAPHAEL NATATION	---	34.17	1142 pts
	36.	SOUBIES Beatrice	2005	FRA	RACING CLUB DE FRANCE	---	34.24	1138 pts
QFB	37.	BOUVIER Jeanne	2006	FRA	DAUPHINS ROMANAIS PÉAGEOIS	---	34.38	1131 pts
QFB	38.	AUDUTEAU Morgane	2006	FRA	SA MÉRIGNAC	---	34.49	1125 pts
	39.	PETRUZZI Lucie	2004	FRA	STADE OLYMPIQUE CHAMBÉRY	---	34.50	1124 pts
QFB	40.	NICOLAS Andrea	2007	FRA	STADE OLYMPIQUE CHAMBÉRY	---	34.55	1122 pts
	41.	CERRI Amaryllis	2007	FRA	MARCQ NATATION	---	34.56	1121 pts
	42.	ROCHER Malicia	2007	FRA	CN CARCASSONNE	---	34.58	1120 pts
	43.	ABEL-THIEBAUT Rosalie	2007	FRA	ST-DENIS RÉUNION	---	34.67	1115 pts
	44.	LUCAS Ombeline	2007	FRA	CHOLET NATATION	---	34.70	1114 pts
	45.	MARIC Lea	2007	FRA	AS MONACO NATATION	---	34.75	1111 pts
	46.	MAGNIER Adele	2004	FRA	STADE BÉTHUNE PÉLICAN CLUB	---	34.76	1111 pts
	47.	MONTASSIER Shadée	2007	FRA	ES BLANQUEFORT	---	34.80	1108 pts
	48.	BAUDOT Louise	2006	FRA	SN VERSAILLES	---	34.97	1100 pts
	49.	BIDEAU Evy	2007	FRA	C PAUL-BERT RENNES	---	35.01	1097 pts
	50.	MAUMY Angele	2007	FRA	CN CHALON-SUR-SAONE	---	35.02	1097 pts
	51.	LAY Lilou	2007	FRA	STADE OLYMPIQUE CHAMBÉRY	---	35.03	1096 pts
	52.	VANBUTSEL Manon	2007	FRA	JEANNE D'ARC DRANCY	---	35.08	1094 pts
	53.	MADANI FOUATIH Nina	2006	FRA	CN AVIGNON	---	35.10	1093 pts
	54.	HAMELIN Lili-Jeanne	2007	FRA	CNO ST-GERMAIN-EN-LAYE	---	35.15	1090 pts
	55.	GORY-LAURET Mahée	2007	FRA	CN POSSESSION	---	35.22	1086 pts
	56.	MERCIRIS Noemie	2007	FRA	AMIENS METROPOLE NAT.	---	35.34	1080 pts
	57.	LEROY Camille	2007	FRA	CHARLEVILLE-MÉZIÈRES NATATION	---	35.37	1079 pts
	58.	BURGER Alix	2007	FRA	CN CANNES	---	35.43	1075 pts
	59.	LECADIE Noemy	2007	FRA	A ASEC NATATION SAINT-PAUL REU	---	35.53	1070 pts
	60.	VITRAC GARCIA Ines	2007	FRA	CNO ST-GERMAIN-EN-LAYE	---	35.71	1061 pts
	61.	PARMENTIER Julie	2007	FRA	CHÂTEAU-THIERRY NATATION	---	35.72	1060 pts
	62.	DRUOTON Clara	2007	FRA	CA AVALLON	---	35.85	1054 pts
	63.	BROUSSE Adèle	2007	FRA	CN ALBATROS AULNOYE-AYMERIES	---	35.87	1053 pts
	64.	SULTAN Laura	2005	FRA	STADE FRANÇAIS O COURBEVOIE	---	35.90	1051 pts
	65.	LE JEUNE Marianne	2007	FRA	DAUPHINS TOULOUSE OEC	---	36.07	1042 pts
	66.	CARLONE Serena	2007	FRA	RACING CLUB ARRAS	---	36.65	1013 pts

Séries : 50 Brasse Dames - (Juniors 3-4 : 16 - 17 ans)

[J1 : Sa 18/12/2021 - R1]

QFA	1.	BRAUN Chloé	2004	FRA	DAUPHINS TOULOUSE OEC	---	31.87	1269 pts
QFA	2.	VASQUEZ Lucie	2004	FRA	ES MASSY NATATION	---	32.07	1257 pts
QFA	3.	HERMEL Lou	2005	FRA	AMIENS METROPOLE NAT.	---	32.39	1239 pts
QFA	4.	TISSANDIE Camille	2004	FRA	CASTRES SPORTS NAUTIQUES	---	32.41	1238 pts
QFA	5.	CHUFFART Claire	2004	FRA	CN ANTIBES	---	32.50	1233 pts
QFA	6.	HUELLOU Claire	2005	FRA	SA MÉRIGNAC	---	32.74	1220 pts
QFA	7.	OLIVA Ambre	2004	FRA	MONTPELLIER METROPOLE NATATION	---	32.82	1215 pts
QFA	8.	CHAAR Dounia	2005	FRA	AUXERRE AQUATIC CLUB	---	32.99	1206 pts
QFB	9.	GIRARDET Lilou	2004	FRA	C.N DU FLORIVAL	---	33.10	1200 pts
QFB	10.	FOURNIER Ambre	2004	FRA	DAUPHINS TOULOUSE OEC	---	33.19	1195 pts
QFB	11.	LIALY Emma	2004	FRA	SPN POITIERS	---	33.29	1190 pts
QFB	12.	SASSELLI Lola	2005	FRA	CN ANTIBES	---	33.40	1184 pts
QFB	13.	MAUPOUX Nina	2004	FRA	CN VIRY-CHÂTILLON	---	33.46	1180 pts
QFB	14.	MASSACESI-PIZARRO Adriana	2005	FRA	RED STAR CLUB CHAMPIGNY	---	33.68	1168 pts
QFB	15.	WOLF BAYOT Margaux	2005	BEL	DENAIN NAT. PORTE DU HAINAUT	---	33.70	1167 pts
QFB	16.	LEBLANC Ines	2004	FRA	ES STAINS	---	33.93	1155 pts
	17.	CIMKAUSKAS Shana	2004	FRA	STADE FRANÇAIS O COURBEVOIE	---	34.00	1151 pts
	18.	ATGER Anaïs	2005	FRA	CN CÉVENNES ALÈS	---	34.01	1151 pts
	19.	CANO Maela	2004	FRA	DAUPHINS TOULOUSE OEC	---	34.04	1149 pts
	20.	DUCHENE Agathe	2005	FRA	DAUPHINS D'ANNECY	---	34.09	1146 pts
	21.	POIRAT Tess	2005	FRA	PAYS D'AIX NATATION	---	34.14	1144 pts

Résultats

(Suite) Séries : 50 Brasse Dames - (Juniors 3-4 : 16 - 17 ans)

[J1 : Sa 18/12/2021 - R1]

22.	DUCARME Anaël	2005	FRA	TOULON VAR NATATION	---	34.17	1142 pts
23.	SOUBIES Beatrice	2005	FRA	RACING CLUB DE FRANCE	---	34.24	1138 pts
24.	PETRUZZI Lucie	2004	FRA	STADE OLYMPIQUE CHAMBÉRY	---	34.50	1124 pts
25.	MAGNIER Adele	2004	FRA	STADE BÉTHUNE PÉLICAN CLUB	---	34.76	1111 pts
26.	SULTAN Laura	2005	FRA	STADE FRANÇAIS O COURBEVOIE	---	35.90	1051 pts

Séries : 50 Brasse Dames - (Juniors 1-2 : 14 - 15 ans)

[J1 : Sa 18/12/2021 - R1]

QFA	1.	HAMON HALL Yulizh	2006	FRA	CN BREST	---	33.47	1180 pts
QFA	2.	MELIS Daphné	2006	FRA	ALLIANCE DIJON NATATION	---	33.60	1173 pts
QFA	3.	MARINO Carla	2007	FRA	SCA 2000 EVRY	---	33.65	1170 pts
QFA	4.	LENOIR Melanie	2006	FRA	CN MELUN VAL DE SEINE	---	33.81	1161 pts
QFA	5.	PICON Chloé	2007	FRA	ASM CHAMALIERES NATATION	---	33.90	1157 pts
QFA	6.	NGUYEN Camille	2006	FRA	RC BRON DÉCINES NATATION	---	34.01	1151 pts
QFA	7.	BALDOVINI Manon	2007	FRA	OLYMPIQUE NOUMÉA	---	34.09	1146 pts
QFA	7.	BERGERON Juliette	2007	FRA	KAYSERSBERG NATATION	---	34.09	1146 pts
QFB	9.	PETRUZZI Adele	2006	FRA	STADE OLYMPIQUE CHAMBÉRY	---	34.12	1145 pts
QFB	10.	KROUBO Lili	2006	FRA	AQUATIC CLUB BOURGES	---	34.13	1144 pts
QFB	11.	FICHAUX Adele	2006	FRA	STADE BÉTHUNE PÉLICAN CLUB	---	34.16	1143 pts
QFB	11.	LEFEBVRE Emma	2006	FRA	DAUPHINS TOULOUSE OEC	---	34.16	1143 pts
QFB	13.	LARRIVAZ Louliana	2007	FRA	SAINT-RAPHAEL NATATION	---	34.17	1142 pts
QFB	14.	BOUVIER Jeanne	2006	FRA	DAUPHINS ROMANAIS PÉAGEOIS	---	34.38	1131 pts
QFB	15.	AUDUTEAU Morgane	2006	FRA	SA MÉRIGNAC	---	34.49	1125 pts
QFB	16.	NICOLAS Andrea	2007	FRA	STADE OLYMPIQUE CHAMBÉRY	---	34.55	1122 pts
	17.	CERRI Amaryllis	2007	FRA	MARCO NATATION	---	34.56	1121 pts
	18.	ROCHER Malicia	2007	FRA	CN CARCASSONNE	---	34.58	1120 pts
	19.	ABEL-THIEBAUT Rosalie	2007	FRA	ST-DENIS RÉUNION	---	34.67	1115 pts
	20.	LUCAS Ombeline	2007	FRA	CHOLET NATATION	---	34.70	1114 pts
	21.	MARIC Lea	2007	FRA	AS MONACO NATATION	---	34.75	1111 pts
	22.	MONTASSIER Shadée	2007	FRA	ES BLANQUEFORT	---	34.80	1108 pts
	23.	BAUDOT Louise	2006	FRA	SN VERSAILLES	---	34.97	1100 pts
	24.	BIDEAU Evy	2007	FRA	C PAUL-BERT RENNES	---	35.01	1097 pts
	25.	MAUMY Angele	2007	FRA	CN CHALON-SUR-SAONE	---	35.02	1097 pts
	26.	LAY Lilou	2007	FRA	STADE OLYMPIQUE CHAMBÉRY	---	35.03	1096 pts
	27.	VANBUTSEL Manon	2007	FRA	JEANNE D'ARC DRANCY	---	35.08	1094 pts
	28.	MADANI FOUATIH Nina	2006	FRA	CN AVIGNON	---	35.10	1093 pts
	29.	HAMELIN Lili-Jeanne	2007	FRA	CNO ST-GERMAIN-EN-LAYE	---	35.15	1090 pts
	30.	GORY-LAURET Mahée	2007	FRA	CN POSSESSION	---	35.22	1086 pts
	31.	MERCIRIS Noemie	2007	FRA	AMIENS METROPOLE NAT.	---	35.34	1080 pts
	32.	LEROY Camille	2007	FRA	CHARLEVILLE-MÉZIÈRES NATATION	---	35.37	1079 pts
	33.	BURGER Alix	2007	FRA	CN CANNES	---	35.43	1075 pts
	34.	LEOCADIE Noemy	2007	FRA	A ASEC NATATION SAINT-PAUL REU	---	35.53	1070 pts
	35.	VITRAC GARCIA Ines	2007	FRA	CNO ST-GERMAIN-EN-LAYE	---	35.71	1061 pts
	36.	PARMENTIER Julie	2007	FRA	CHÂTEAU-THIERRY NATATION	---	35.72	1060 pts
	37.	DRUOTON Clara	2007	FRA	CA AVALLON	---	35.85	1054 pts
	38.	BROUSSE Adèle	2007	FRA	CN ALBATROS AULNOYE-AYMERIES	---	35.87	1053 pts
	39.	LE JEUNE Marianne	2007	FRA	DAUPHINS TOULOUSE OEC	---	36.07	1042 pts
	40.	CARLONE Serena	2007	FRA	RACING CLUB ARRAS	---	36.65	1013 pts

Séries : 400 Nage Libre Messieurs

[J1 : Sa 18/12/2021 - R1]

QFA	1.	VELLY Sacha	2005	FRA	FC LAON	---	3:51.83	1275 pts
		50 m : 26.51 (26.51)			100 m : 55.45 (28.94) [55.45]		150 m : 1:24.92 (29.47)	200 m : 1:54.51 (29.59) [59.06]
		250 m : 2:24.10 (29.59)			300 m : 2:53.76 (29.66) [59.25]		350 m : 3:23.39 (29.63)	400 m : 3:51.83 (28.44) [58.07]
QFA	2.	JAOUADI Ahmed	2005	TUN	GRENOBLE ALP'38	---	3:53.69	1258 pts
		50 m : 26.36 (26.36)			100 m : 54.95 (28.59) [54.95]		150 m : 1:24.36 (29.41)	200 m : 1:54.07 (29.71) [59.12]
		250 m : 2:23.54 (29.47)			300 m : 2:53.72 (30.18) [59.65]		350 m : 3:23.72 (30.00)	400 m : 3:53.69 (29.97) [59.97]



Résultats

(Suite) Séries : 400 Nage Libre Messieurs

[J1 : Sa 18/12/2021 - R1]

---	CEÛS Mathieu	2004	FRA	AQUATIC CLUB DE L'EST REUNION	DNS dec
---	DEMESY Paul	2004	FRA	MULHOUSE ON	DNS dec
---	DERSOIR Lucas	2005	FRA	NANTES NATATION	DNS dec
---	EKEDY Noan	2005	FRA	EN CAEN	DNS dec
---	GALLE-MICHON Evan	2006	FRA	GRENOBLE ALP'38	DNS dec
---	LESERT Vincent	2003	FRA	STADE BÉTHUNE PÉLICAN CLUB	DNS dec
---	MONTANER Maori	2006	FRA	MARTIGUES NATATION	DNS dec
---	MORVAN-LEMASSON Nael	2005	FRA	CN BREST	DNS dec
---	POLLACK Alexander	2003	USA	RACING CLUB DE FRANCE	DNS dec
---	SAVIGNAC Baptiste	2005	FRA	CN CALÉDONIENS	DNS dec
---	SENECHAL Maxime	2006	FRA	AMIENS METROPOLE NAT.	DNS dec
---	SNEP Damien	2006	FRA	SN VERSAILLES	DNS dec
---	TRAMIER Gaspard	2003	FRA	AAS SARCELLES NATATION 95	DNS dec

Séries : 400 Nage Libre Messieurs - (Juniors 3-4 : 17 - 18 ans)

[J1 : Sa 18/12/2021 - R1]

QFA	1. BARADAT Mats	2003	FRA	DAUPHINS TOULOUSE OEC	---	3:53.75	1258 pts
	50 m : 27.14 (27.14)	100 m : 56.63 (29.49) [56.63]	150 m : 1:26.55 (29.92)	200 m : 1:56.01 (29.46) [59.38]			
	250 m : 2:25.51 (29.50)	300 m : 2:55.26 (29.75) [59.25]	350 m : 3:24.83 (29.57)	400 m : 3:53.75 (28.92) [58.49]			
QFA	2. HENRIONNET Tom	2004	FRA	US TOUL	---	3:53.82	1257 pts
	50 m : 26.64 (26.64)	100 m : 55.63 (28.99) [55.63]	150 m : 1:25.15 (29.52)	200 m : 1:54.71 (29.56) [59.08]			
	250 m : 2:24.45 (29.74)	300 m : 2:54.48 (30.03) [59.77]	350 m : 3:24.25 (29.77)	400 m : 3:53.82 (29.57) [59.34]			
QFA	3. BARBE Ryan	2003	FRA	DAUPHINS TOULOUSE OEC	---	3:55.42	1243 pts
	50 m : 26.84 (26.84)	100 m : 55.31 (28.47) [55.31]	150 m : 1:24.75 (29.44)	200 m : 1:54.39 (29.64) [59.08]			
	250 m : 2:24.43 (30.04)	300 m : 2:54.90 (30.47) [1:00.51]	350 m : 3:25.30 (30.40)	400 m : 3:55.42 (30.12) [1:00.52]			
QFA	4. FERCHICHI Samy	2004	FRA	AAS SARCELLES NATATION 95	---	3:56.14	1237 pts
	50 m : 27.10 (27.10)	100 m : 56.64 (29.54) [56.64]	150 m : 1:26.48 (29.84)	200 m : 1:56.39 (29.91) [59.75]			
	250 m : 2:26.36 (29.97)	300 m : 2:56.44 (30.08) [1:00.05]	350 m : 3:26.43 (29.99)	400 m : 3:56.14 (29.71) [59.70]			
QFA	5. TEULE Enzo	2004	FRA	CNO ST-GERMAIN-EN-LAYE	---	3:56.90	1230 pts
	50 m : 26.67 (26.67)	100 m : 55.43 (28.76) [55.43]	150 m : 1:24.88 (29.45)	200 m : 1:55.01 (30.13) [59.58]			
	250 m : 2:24.90 (29.89)	300 m : 2:55.78 (30.88) [1:00.77]	350 m : 3:27.15 (31.37)	400 m : 3:56.90 (29.75) [1:01.12]			
QFA	6. OUABDESSELAM Leo	2003	FRA	AAS SARCELLES NATATION 95	---	3:57.53	1225 pts
	50 m : 27.37 (27.37)	100 m : 56.91 (29.54) [56.91]	150 m : 1:26.91 (30.00)	200 m : 1:57.29 (30.38) [1:00.38]			
	250 m : 2:27.45 (30.16)	300 m : 2:57.68 (30.23) [1:00.39]	350 m : 3:27.92 (30.24)	400 m : 3:57.53 (29.61) [59.85]			
QFA	7. LEMARCHAND Antonn	2004	FRA	AMIENS METROPOLE NAT.	---	3:58.73	1215 pts
	50 m : 26.51 (26.51)	100 m : 55.45 (28.94) [55.45]	150 m : 1:25.25 (29.80)	200 m : 1:55.58 (30.33) [1:00.13]			
	250 m : 2:26.24 (30.66)	300 m : 2:56.60 (30.36) [1:01.02]	350 m : 3:27.58 (30.98)	400 m : 3:58.73 (31.15) [1:02.13]			
QFA	8. POURCEL Romain	2004	FRA	SAINT-RAPHAEL NATATION	---	4:00.31	1201 pts
	50 m : 27.08 (27.08)	100 m : 56.62 (29.54) [56.62]	150 m : 1:26.90 (30.28)	200 m : 1:57.36 (30.46) [1:00.74]			
	250 m : 2:28.27 (30.91)	300 m : 2:59.47 (31.20) [1:02.11]	350 m : 3:30.24 (30.77)	400 m : 4:00.31 (30.07) [1:00.84]			
QFB	9. LETERME Jérémy	2003	FRA	RC BRON DÉCINES NATATION	---	4:00.68	1198 pts
	50 m : 27.05 (27.05)	100 m : 56.20 (29.15) [56.20]	150 m : 1:25.62 (29.42)	200 m : 1:55.98 (30.36) [59.78]			
	250 m : 2:26.82 (30.84)	300 m : 2:58.37 (31.55) [1:02.39]	350 m : 3:29.89 (31.52)	400 m : 4:00.68 (30.79) [1:02.31]			
QFB	10. SAARBACH Alban	2004	FRA	CN SARREGUEMINES	---	4:01.37	1192 pts
	50 m : 27.08 (27.08)	100 m : 56.74 (29.66) [56.74]	150 m : 1:27.00 (30.26)	200 m : 1:57.83 (30.83) [1:01.09]			
	250 m : 2:28.17 (30.34)	300 m : 2:59.07 (30.90) [1:01.24]	350 m : 3:30.55 (31.48)	400 m : 4:01.37 (30.82) [1:02.30]			
QFB	11. DEVES Gabin	2003	FRA	DAUPHINS TOULOUSE OEC	---	4:01.44	1191 pts
	50 m : 27.66 (27.66)	100 m : 57.11 (29.45) [57.11]	150 m : 1:27.09 (29.98)	200 m : 1:57.06 (29.97) [59.95]			
	250 m : 2:27.58 (30.52)	300 m : 2:58.60 (31.02) [1:01.54]	350 m : 3:30.08 (31.48)	400 m : 4:01.44 (31.36) [1:02.84]			
QFB	12. GILBERT Elouan	2004	FRA	CN BREST	---	4:05.25	1159 pts
	50 m : 27.35 (27.35)	100 m : 57.25 (29.90) [57.25]	150 m : 1:27.79 (30.54)	200 m : 1:58.76 (30.97) [1:01.51]			
	250 m : 2:30.09 (31.33)	300 m : 3:01.90 (31.81) [1:03.14]	350 m : 3:33.90 (32.00)	400 m : 4:05.25 (31.35) [1:03.35]			
QFB	13. KHALIL Gaël	2004	FRA	AS MONACO NATATION	---	4:08.78	1129 pts
	50 m : 28.15 (28.15)	100 m : 58.37 (30.22) [58.37]	150 m : 1:29.18 (30.81)	200 m : 2:00.44 (31.26) [1:02.07]			
	250 m : 2:32.22 (31.78)	300 m : 3:04.68 (32.46) [1:04.24]	350 m : 3:37.22 (32.54)	400 m : 4:08.78 (31.56) [1:04.10]			
---	CEÛS Mathieu	2004	FRA	AQUATIC CLUB DE L'EST REUNION	DNS dec		
---	DEMESY Paul	2004	FRA	MULHOUSE ON	DNS dec		
---	LESERT Vincent	2003	FRA	STADE BÉTHUNE PÉLICAN CLUB	DNS dec		
---	POLLACK Alexander	2003	USA	RACING CLUB DE FRANCE	DNS dec		

Résultats

(Suite) Séries : 50 Nage Libre Dames

[J1 : Sa 18/12/2021 - R1]

QFB	14.	SAVART Coralie	2004	FRA	DAUPHINS TOULOUSE OEC	---	26.41	1201 pts
QFA	14.	VIDEMENT Isabelle	2007	FRA	SAINT-RAPHAEL NATATION	---	26.41	1201 pts
QFB	16.	PREITER Emmy	2005	FRA	SN METZ	---	26.48	1195 pts
QFB	17.	HAUET Ines	2004	FRA	JN COMPIÈGNE	---	26.57	1189 pts
QFB	18.	PAGNON Clara	2005	FRA	SOISSONS NATATION SPORTIVE	---	26.60	1187 pts
QFB	19.	DALU Telia	2004	FRA	SCHOELCHER NATATION 2000	---	26.64	1184 pts
QFB	20.	MAYLIE LAROSE Gladys	2005	FRA	RC BRON DÉCINES NATATION	---	26.65	1183 pts
QFB	20.	PRUVOT Mathilde	2005	FRA	AMIENS METROPOLE NAT.	---	26.65	1183 pts
	22.	HUGUET Cassandre	2004	FRA	LILLE MÉTROPOLE NATATION	---	26.67	1182 pts
	23.	CURCAN Alexandra-roxana	2005	ROU	CN MARSEILLE	---	26.76	1175 pts
QFA	24.	BINGUE SIDIBE Lena	2006	FRA	BLANC-MESNIL S.N	---	26.80	1172 pts
QFA	25.	THIBULT Leonie	2007	FRA	ASPTT NANCY	---	26.83	1170 pts
Bfa	26.	DOUILLARD Malou	2007	FRA	DUMBEA NATATION	---	26.86	1168 pts
Bfa	26.	DOUILLET Ionnah	2007	FRA	ES MASSY NATATION	---	26.86	1168 pts
	26.	BURGY Manon	2005	FRA	AMIENS METROPOLE NAT.	---	26.86	1168 pts
	29.	VERT-MONIG Silja	2005	FRA	MARSOUINS DU COMMINGES	---	26.90	1165 pts
	30.	LIALY Emma	2004	FRA	SPN POITIERS	---	26.92	1164 pts
	31.	HESSE Sarah	2005	FRA	SN METZ	---	26.95	1161 pts
QFB	31.	MOY Louna	2007	FRA	NANTES NATATION	---	26.95	1161 pts
QFB	33.	GOREINI Nina	2007	FRA	CN CANNES	---	26.96	1161 pts
QFB	33.	VIACAVA Giulia	2006	ITA	AS MONACO NATATION	---	26.96	1161 pts
	35.	MAYLIE LAROSE Aglaé	2005	FRA	RC BRON DÉCINES NATATION	---	27.01	1157 pts
	36.	OLIVIER Emma	2004	FRA	MONTPELLIER METROPOLE NATATION	---	27.02	1156 pts
Br	37.	AVETAND Tabatha	2005	FRA	DAUPHINS TOULOUSE OEC	---	27.05	1154 pts
Br	37.	MARTELOT Camille	2005	FRA	NANTES NATATION	---	27.05	1154 pts
	39.	NIEL Joanne	2004	FRA	ASPTT MONTPELLIER	---	27.13	1148 pts
	40.	LECLERCQ Valentine	2005	FRA	NAT VILLEFRANCHE EN BEAUJOLAIS	---	27.17	1146 pts
	41.	COEFFARD Oriane	2005	FRA	EN CAEN	---	27.22	1142 pts
	42.	LANGUE Camille	2005	FRA	SC NATATION ABBEVILLE	---	27.27	1138 pts
QFB	43.	BOUCHON Mahault	2006	FRA	LYON NATATION METROPOLE	---	27.32	1135 pts
QFB	44.	MAHMOUDI Inès	2007	FRA	PAYS D'AIX NATATION	---	27.37	1131 pts
QFB	45.	GREMBOKOLE Alicia	2006	FRA	AQUATIC CLUB BOURGES	---	27.45	1126 pts
QFB	46.	POCIECHA Alexandra	2007	FRA	US VILLEJUIF NATATION	---	27.48	1124 pts
	47.	SCIACALUGA Eva	2006	FRA	US COLOMIERS NATATION	---	27.49	1123 pts
	48.	MAILHARROU Carla	2005	FRA	NAT VILLEFRANCHE EN BEAUJOLAIS	---	27.50	1122 pts
	49.	BIDEAU Evy	2007	FRA	C PAUL-BERT RENNES	---	27.51	1121 pts
	50.	AURORA Louise	2007	FRA	CN AUCH	---	27.58	1116 pts
	51.	CLAUDIC-TCHA Maëlllys	2006	FRA	ANGERS NATATION	---	27.59	1116 pts
Br	52.	SCHUHLER Lucie	2006	FRA	TEAM STRASBOURG SNS-ASPTT-PCS	---	27.60	1115 pts
Br	52.	TABIASCO Alexandra	2006	FRA	ETOILES 92	---	27.60	1115 pts
	54.	PETRUZZI Adele	2006	FRA	STADE OLYMPIQUE CHAMBÉRY	---	27.64	1112 pts
	55.	HAQUIN Krystal	2005	FRA	C PAUL-BERT RENNES	---	27.65	1112 pts
	56.	AUBIN Eleanore	2006	FRA	ANGERS NATATION	---	27.66	1111 pts
	57.	KARADZIC Vassilia	2007	FRA	CLAMART NATATION 92	---	27.67	1110 pts
	58.	LEONARDI Vanina	2004	FRA	CN BRUNOY-ESSONNE	---	27.69	1109 pts
Br	59.	CAVERNE Maïli	2007	FRA	CN ANTIBES	---	27.72	1107 pts
Br	59.	MOREIRA Manon	2006	FRA	RC BRON DÉCINES NATATION	---	27.72	1107 pts
Br	61.	FERRON Floriane	2006	FRA	AQUATIC CLUB BOURGES	---	27.73	1106 pts
Br	61.	LE CONTELLEC Lola	2007	FRA	CLUB DE NATATION DE SASSENAGE	---	27.73	1106 pts
	63.	ANGELE Loulia	2007	FRA	ES MASSY NATATION	---	27.75	1104 pts
	64.	LAINÉ Ambre	2007	FRA	CN AUCH	---	27.77	1103 pts
	65.	TRANNOY Lea	2007	FRA	CANET 66 NATATION	---	27.78	1102 pts
	66.	PAGE Justine	2007	FRA	PAYS D'AIX NATATION	---	27.79	1102 pts
	67.	TIGHZA Ines	2006	FRA	TEAM STRASBOURG SNS-ASPTT-PCS	---	27.80	1101 pts
	68.	BUANNIC-GUIRRIEC Louise	2006	FRA	UNION QUIMPER NATATION	---	27.81	1100 pts
	69.	DELABARRE Suzie	2007	FRA	EVREUX AC	---	27.88	1095 pts
	70.	MONGIN Stihélyna	2007	FRA	ES MASSY NATATION	---	27.93	1092 pts
	71.	BOULAOUED Calie	2007	FRA	ETOILES 92	---	28.00	1087 pts
	72.	MEIGNEN-RETHO Justine	2007	FRA	VANNES AGGLO NATATION	---	28.06	1083 pts

Résultats

(Suite) Séries : 50 Nage Libre Dames

[J1 : Sa 18/12/2021 - R1]

73.	NGUYEN Camille	2006	FRA	RC BRON DÉCINES NATATION	---	28.08	1081 pts
74.	EROUT Marine	2006	FRA	CN CALÉDONIENS	---	28.12	1079 pts
75.	MARECHAL QUEMIN Lucie	2007	FRA	CERCLE DES NAGEURS ST-BRIEUC	---	28.15	1077 pts
76.	GORILLIOT--MOUILLEY Oceane	2007	FRA	DAUPHINS TOULOUSE OEC	---	28.16	1076 pts
77.	OROS Noémie	2007	FRA	DAUPHINS TOULOUSE OEC	---	28.24	1070 pts
78.	ODONNAT Emma	2006	FRA	SCHOELCHER NATATION 2000	---	28.28	1068 pts
79.	MANGIONE Margaux	2007	FRA	C VIKINGS DE ROUEN	---	28.29	1067 pts
80.	NEMETH Laura-Blanka	2007	HUN	CN CHALON-SUR-SAONE	---	28.34	1063 pts
81.	PARMENTIER Julie	2007	FRA	CHÂTEAU-THIERRY NATATION	---	28.42	1058 pts
82.	VAIMATAPAKO Lena	2007	FRA	ANGERS NATATION	---	28.48	1054 pts
83.	DELORME Marilou	2007	FRA	CN AVIGNON	---	28.50	1052 pts
84.	LEPEL Maylis	2007	FRA	SCHOELCHER NATATION 2000	---	28.52	1051 pts
85.	RAULO Catalina	2007	FRA	VANNES AGGLO NATATION	---	28.67	1041 pts
86.	BROUSSE Adèle	2007	FRA	CN ALBATROS AULNOYE-AYMERIES	---	28.84	1029 pts
87.	MARINO Carla	2007	FRA	SCA 2000 EVRY	---	28.98	1020 pts
88.	BERGERON Juliette	2007	FRA	KAYERSBERG NATATION	---	29.22	1004 pts
89.	DIEVAL LEROY Océane	2007	FRA	CN CHALON-SUR-SAONE	---	29.36	994 pts
90.	LUCAS Ombeline	2007	FRA	CHOLET NATATION	---	30.43	924 pts
---	DELEUSE Zoe	2006	FRA	CHARLEVILLE-MÉZIÈRES NATATION			DNS dec

Séries : 50 Nage Libre Dames - (Juniors 3-4 : 16 - 17 ans)

[J1 : Sa 18/12/2021 - R1]

QFA	1.	SAUDRAIS Svetlana	2004	FRA	AQUATIC CLUB BOURGES	---	25.76	1249 pts
QFA	2.	NDOYE BROUARD Maty	2004	FRA	DAUPHINS D'ANNECY	---	25.79	1246 pts
QFA	3.	TROMPETTE Melora	2005	FRA	C.N OZOIR-LA-FERRIERE	---	25.92	1237 pts
QFA	4.	GOUPIL-LIZEKNE Liya	2004	FRA	A ASEC NATATION SAINT-PAUL REU	---	25.95	1234 pts
QFA	4.	KOLB Sofia	2005	GER	PAYS DE GEX NATATION	---	25.95	1234 pts
QFA	6.	MARTIAL Noah	2005	FRA	FRANCOIS NATATION CLUB	---	26.07	1226 pts
QFA	7.	VASQUEZ Lucie	2004	FRA	ES MASSY NATATION	---	26.09	1224 pts
QFA	8.	DONVAL Eléane	2004	FRA	ANGERS NATATION	---	26.36	1204 pts
QFB	9.	TORRECILLAS-JOUAULT Lisa	2005	FRA	NANTES NATATION	---	26.37	1204 pts
QFB	10.	SAVART Coralie	2004	FRA	DAUPHINS TOULOUSE OEC	---	26.41	1201 pts
QFB	11.	PREITER Emmy	2005	FRA	SN METZ	---	26.48	1195 pts
QFB	12.	HAUET Ines	2004	FRA	JN COMPIÈGNE	---	26.57	1189 pts
QFB	13.	PAGNON Clara	2005	FRA	SOISSONS NATATION SPORTIVE	---	26.60	1187 pts
QFB	14.	DALU Telia	2004	FRA	SCHOELCHER NATATION 2000	---	26.64	1184 pts
QFB	15.	MAYLIE LAROSE Gladys	2005	FRA	RC BRON DÉCINES NATATION	---	26.65	1183 pts
QFB	15.	PRUVOT Mathilde	2005	FRA	AMIENS METROPOLE NAT.	---	26.65	1183 pts
	17.	HUGUET Cassandre	2004	FRA	LILLE MÉTROPOLE NATATION	---	26.67	1182 pts
	18.	CURCAN Alexandra-roxana	2005	ROU	CN MARSEILLE	---	26.76	1175 pts
	19.	BURGY Manon	2005	FRA	AMIENS METROPOLE NAT.	---	26.86	1168 pts
	20.	VERT-MONIG Silja	2005	FRA	MARSOUINS DU COMMINGES	---	26.90	1165 pts
	21.	LIALLY Emma	2004	FRA	SPN POITIERS	---	26.92	1164 pts
	22.	HESSE Sarah	2005	FRA	SN METZ	---	26.95	1161 pts
	23.	MAYLIE LAROSE Aglaé	2005	FRA	RC BRON DÉCINES NATATION	---	27.01	1157 pts
	24.	OLIVIER Emma	2004	FRA	MONTPELLIER METROPOLE NATATION	---	27.02	1156 pts
Br	25.	AVETAND Tabatha	2005	FRA	DAUPHINS TOULOUSE OEC	---	27.05	1154 pts
Br	25.	MARTELOT Camille	2005	FRA	NANTES NATATION	---	27.05	1154 pts
	27.	NIEL Joanne	2004	FRA	ASPTT MONTPELLIER	---	27.13	1148 pts
	28.	LECLERCQ Valentine	2005	FRA	NAT VILLEFRANCHE EN BEAUJOLAIS	---	27.17	1146 pts
	29.	COEFFARD Oriane	2005	FRA	EN CAEN	---	27.22	1142 pts
	30.	LANGUE Camille	2005	FRA	SC NATATION ABBEVILLE	---	27.27	1138 pts
	31.	MAILHARROU Carla	2005	FRA	NAT VILLEFRANCHE EN BEAUJOLAIS	---	27.50	1122 pts
	32.	HAQUIN Krystal	2005	FRA	C PAUL-BERT RENNES	---	27.65	1112 pts
	33.	LEONARDI Vanina	2004	FRA	CN BRUNOY-ESSONNE	---	27.69	1109 pts



Résultats

Séries : 50 Nage Libre Dames - (Juniors 1-2 : 14 - 15 ans)

[J1 : Sa 18/12/2021 - R1]

QFA	1.	CACHOT Albane	2007	FRA	DAUPHINS TOULOUSE OEC	---	25.37	1278 pts	MPF14
QFA	2.	ROSSI-BENE Giulia	2006	FRA	DAUPHINS D'ANNECY	---	26.17	1218 pts	
QFA	3.	CARLOS-BROC Zoé	2006	FRA	ES MASSY NATATION	---	26.30	1209 pts	
QFA	4.	PARMENTIER Romane	2006	FRA	SAINT-RAPHAEL NATATION	---	26.38	1203 pts	
QFA	5.	VIDEMENT Isabelle	2007	FRA	SAINT-RAPHAEL NATATION	---	26.41	1201 pts	
QFA	6.	BINGUE SIDIBE Lena	2006	FRA	BLANC-MESNIL S.N	---	26.80	1172 pts	
QFA	7.	THIBULT Leonie	2007	FRA	ASPTT NANCY	---	26.83	1170 pts	
Bfa	8.	DOUILLARD Malou	2007	FRA	DUMBEA NATATION	---	26.86	1168 pts	
Bfa	8.	DOUILLET Ionah	2007	FRA	ES MASSY NATATION	---	26.86	1168 pts	
QFB	10.	MOY Louna	2007	FRA	NANTES NATATION	---	26.95	1161 pts	
QFB	11.	GOREINI Nina	2007	FRA	CN CANNES	---	26.96	1161 pts	
QFB	11.	VIACAVA Giulia	2006	ITA	AS MONACO NATATION	---	26.96	1161 pts	
QFB	13.	BOUCHON Mahault	2006	FRA	LYON NATATION METROPOLE	---	27.32	1135 pts	
QFB	14.	MAHMOUDI Inès	2007	FRA	PAYS D'AIX NATATION	---	27.37	1131 pts	
QFB	15.	GREMBOKOLE Alicia	2006	FRA	AQUATIC CLUB BOURGES	---	27.45	1126 pts	
QFB	16.	POCIECHA Alexandra	2007	FRA	US VILLEJUIF NATATION	---	27.48	1124 pts	
	17.	SCIACALUGA Eva	2006	FRA	US COLOMIERS NATATION	---	27.49	1123 pts	
	18.	BIDEAU Evy	2007	FRA	C PAUL-BERT RENNES	---	27.51	1121 pts	
	19.	AURORA Louise	2007	FRA	CN AUCH	---	27.58	1116 pts	
	20.	CLAUDIC-TCHA Maëlyls	2006	FRA	ANGERS NATATION	---	27.59	1116 pts	
Br	21.	SCHUHLER Lucie	2006	FRA	TEAM STRASBOURG SNS-ASPTT-PCS	---	27.60	1115 pts	
Br	21.	TABIASCO Alexandra	2006	FRA	ETOILES 92	---	27.60	1115 pts	
	23.	PETRUZZI Adele	2006	FRA	STADE OLYMPIQUE CHAMBÉRY	---	27.64	1112 pts	
	24.	AUBIN Eleanore	2006	FRA	ANGERS NATATION	---	27.66	1111 pts	
	25.	KARADZIC Vassilia	2007	FRA	CLAMART NATATION 92	---	27.67	1110 pts	
Br	26.	CAVERNE Maïli	2007	FRA	CN ANTIBES	---	27.72	1107 pts	
Br	26.	MOREIRA Manon	2006	FRA	RC BRON DÉCINES NATATION	---	27.72	1107 pts	
Br	28.	FERRON Floriane	2006	FRA	AQUATIC CLUB BOURGES	---	27.73	1106 pts	
Br	28.	LE CONTELLEC Lola	2007	FRA	CLUB DE NATATION DE SASSENAGE	---	27.73	1106 pts	
	30.	ANGELE Loulia	2007	FRA	ES MASSY NATATION	---	27.75	1104 pts	
	31.	LAINE Ambre	2007	FRA	CN AUCH	---	27.77	1103 pts	
	32.	TRANNOY Lea	2007	FRA	CANET 66 NATATION	---	27.78	1102 pts	
	33.	PAGE Justine	2007	FRA	PAYS D'AIX NATATION	---	27.79	1102 pts	
	34.	TIGHZA Ines	2006	FRA	TEAM STRASBOURG SNS-ASPTT-PCS	---	27.80	1101 pts	
	35.	BUANNIC-GUIRRIEC Louise	2006	FRA	UNION QUIMPER NATATION	---	27.81	1100 pts	
	36.	DELABARRE Suzie	2007	FRA	EVREUX AC	---	27.88	1095 pts	
	37.	MONGIN Stihelyna	2007	FRA	ES MASSY NATATION	---	27.93	1092 pts	
	38.	BOULAOUED Calie	2007	FRA	ETOILES 92	---	28.00	1087 pts	
	39.	MEIGNEN-RETHO Justine	2007	FRA	VANNES AGGLO NATATION	---	28.06	1083 pts	
	40.	NGUYEN Camille	2006	FRA	RC BRON DÉCINES NATATION	---	28.08	1081 pts	
	41.	EROUT Marine	2006	FRA	CN CALÉDONIENS	---	28.12	1079 pts	
	42.	MARECHAL QUEMIN Lucie	2007	FRA	CERCLE DES NAGEURS ST-BRIEUC	---	28.15	1077 pts	
	43.	GORILLIOT--MOUILLEY Oceane	2007	FRA	DAUPHINS TOULOUSE OEC	---	28.16	1076 pts	
	44.	OROS Noémie	2007	FRA	DAUPHINS TOULOUSE OEC	---	28.24	1070 pts	
	45.	ODONNAT Emma	2006	FRA	SCHOELCHER NATATION 2000	---	28.28	1068 pts	
	46.	MANGIONE Margaux	2007	FRA	C VIKINGS DE ROUEN	---	28.29	1067 pts	
	47.	NEMETH Laura-Blanka	2007	HUN	CN CHALON-SUR-SAONE	---	28.34	1063 pts	
	48.	PARMENTIER Julie	2007	FRA	CHÂTEAU-THIERRY NATATION	---	28.42	1058 pts	
	49.	VAIMATAPAKO Lena	2007	FRA	ANGERS NATATION	---	28.48	1054 pts	
	50.	DELORME Marilou	2007	FRA	CN AVIGNON	---	28.50	1052 pts	
	51.	LEPEL Maylis	2007	FRA	SCHOELCHER NATATION 2000	---	28.52	1051 pts	
	52.	RAULO Catalina	2007	FRA	VANNES AGGLO NATATION	---	28.67	1041 pts	
	53.	BROUSSE Adèle	2007	FRA	CN ALBATROS AULNOYE-AYMERIES	---	28.84	1029 pts	
	54.	MARINO Carla	2007	FRA	SCA 2000 EVRY	---	28.98	1020 pts	
	55.	BERGERON Juliette	2007	FRA	KAYSERSBERG NATATION	---	29.22	1004 pts	
	56.	DIEVAL LEROY Océane	2007	FRA	CN CHALON-SUR-SAONE	---	29.36	994 pts	
	57.	LUCAS Ombeline	2007	FRA	CHOLET NATATION	---	30.43	924 pts	
	---	DELEUSE Zoe	2006	FRA	CHARLEVILLE-MÉZIÈRES NATATION			DNS dec	

Résultats

(Suite) Séries : 200 Papillon Messieurs

[J1 : Sa 18/12/2021 - R1]

Bfa	29.	BEAUGER Martin	2006	FRA	ES MASSY NATATION	---	2:09.96	1113 pts
	50 m :	29.33 (29.33)	100 m :	1:02.02 (32.69) [1:02.02]	150 m :	1:35.73 (33.71)	200 m :	2:09.96 (34.23) [1:07.94]
Bfa	29.	SCHAUB Rafaël	2006	FRA	DAUPHINS TOULOUSE OEC	---	2:09.96	1113 pts
	50 m :	28.45 (28.45)	100 m :	1:00.67 (32.22) [1:00.67]	150 m :	1:34.64 (33.97)	200 m :	2:09.96 (35.32) [1:09.29]
	31.	ATTENOT Corentin	2004	FRA	MONTPELLIER METROPOLE NATATION	---	2:10.07	1111 pts
	50 m :	28.01 (28.01)	100 m :	1:00.13 (32.12) [1:00.13]	150 m :	1:33.91 (33.78)	200 m :	2:10.07 (36.16) [1:09.94]
QFB	32.	MAUBERT Florian	2005	FRA	ARDENNES RIVES DE MEUSE NATATI	---	2:10.60	1104 pts
	50 m :	29.05 (29.05)	100 m :	1:02.21 (33.16) [1:02.21]	150 m :	1:36.39 (34.18)	200 m :	2:10.60 (34.21) [1:08.39]
	33.	DEMESY Paul	2004	FRA	MULHOUSE ON	---	2:10.96	1098 pts
	50 m :	29.16 (29.16)	100 m :	1:02.24 (33.08) [1:02.24]	150 m :	1:36.45 (34.21)	200 m :	2:10.96 (34.51) [1:08.72]
QFB	34.	COTTIN Antoine	2005	FRA	SN VERSAILLES	---	2:11.43	1092 pts
	50 m :	29.29 (29.29)	100 m :	1:01.86 (32.57) [1:01.86]	150 m :	1:36.08 (34.22)	200 m :	2:11.43 (35.35) [1:09.57]
	35.	HOLLE Louis	2004	FRA	CN NIORT	---	2:11.55	1090 pts
	50 m :	29.20 (29.20)	100 m :	1:02.25 (33.05) [1:02.25]	150 m :	1:36.11 (33.86)	200 m :	2:11.55 (35.44) [1:09.30]
QFB	36.	ZEGHICHI Elias	2005	FRA	C VIKINGS DE ROUEN	---	2:11.60	1089 pts
	50 m :	28.69 (28.69)	100 m :	1:02.41 (33.72) [1:02.41]	150 m :	1:36.45 (34.04)	200 m :	2:11.60 (35.15) [1:09.19]
QFB	37.	SALCZER Malcôme	2006	FRA	OLYMPIC NICE NATATION	---	2:12.48	1077 pts
	50 m :	29.32 (29.32)	100 m :	1:02.97 (33.65) [1:02.97]	150 m :	1:37.50 (34.53)	200 m :	2:12.48 (34.98) [1:09.51]
QFB	38.	ROUX Nael	2006	FRA	CN POLYNESIE	---	2:12.55	1076 pts
	50 m :	28.99 (28.99)	100 m :	1:02.37 (33.38) [1:02.37]	150 m :	1:37.12 (34.75)	200 m :	2:12.55 (35.43) [1:10.18]
QFB	39.	VENTURA André	2006	FRA	C VIKINGS DE ROUEN	---	2:12.61	1075 pts
	50 m :	29.33 (29.33)	100 m :	1:03.21 (33.88) [1:03.21]	150 m :	1:37.69 (34.48)	200 m :	2:12.61 (34.92) [1:09.40]
Bfb	40.	BANC Ludovic	2006	FRA	EN CAEN	---	2:13.88	1057 pts
	50 m :	28.62 (28.62)	100 m :	1:01.92 (33.30) [1:01.92]	150 m :	1:38.15 (36.23)	200 m :	2:13.88 (35.73) [1:11.96]
Bfb	40.	EXPOSITO Angel	2006	FRA	NAT VILLEFRANCHE EN BEAUJOLAIS	---	2:13.88	1057 pts
	50 m :	27.95 (27.95)	100 m :	1:02.20 (34.25) [1:02.20]	150 m :	1:38.08 (35.88)	200 m :	2:13.88 (35.80) [1:11.68]
	42.	VINCENT Emile	2005	FRA	STADE OLYMPIQUE CHAMBÉRY	---	2:14.06	1054 pts
	50 m :	30.07 (30.07)	100 m :	1:04.62 (34.55) [1:04.62]	150 m :	1:39.43 (34.81)	200 m :	2:14.06 (34.63) [1:09.44]
	43.	PEREIRA NETO Lorenzo	2006	FRA	UNION QUILPER NATATION	---	2:14.64	1046 pts
	50 m :	28.62 (28.62)	100 m :	1:02.53 (33.91) [1:02.53]	150 m :	1:38.49 (35.96)	200 m :	2:14.64 (36.15) [1:12.11]
	44.	QUERLIN-ORILLARD Tristan	2006	FRA	VAL DE GRAY NATATION	---	2:14.95	1042 pts
	50 m :	29.33 (29.33)	100 m :	1:03.69 (34.36) [1:03.69]	150 m :	1:39.16 (35.47)	200 m :	2:14.95 (35.79) [1:11.26]
	45.	GOUREAU Timéo	2006	FRA	LA ROCHE-SUR-YON NATATION	---	2:15.11	1040 pts
	50 m :	30.12 (30.12)	100 m :	1:04.38 (34.26) [1:04.38]	150 m :	1:39.19 (34.81)	200 m :	2:15.11 (35.92) [1:10.73]
	46.	BOUESSE Battit	2006	FRA	SA MÉRIGNAC	---	2:15.30	1037 pts
	50 m :	29.56 (29.56)	100 m :	1:03.26 (33.70) [1:03.26]	150 m :	1:38.64 (35.38)	200 m :	2:15.30 (36.66) [1:12.04]
	47.	RAJOELISOLO Mihatia	2005	FRA	NAT VILLEFRANCHE EN BEAUJOLAIS	---	2:15.40	1036 pts
	50 m :	29.74 (29.74)	100 m :	1:02.79 (33.05) [1:02.79]	150 m :	1:39.10 (36.31)	200 m :	2:15.40 (36.30) [1:12.61]
	48.	FORLI Baptiste	2006	FRA	CN ANTIBES	---	2:17.05	1013 pts
	50 m :	29.96 (29.96)	100 m :	1:05.00 (35.04) [1:05.00]	150 m :	1:40.23 (35.23)	200 m :	2:17.05 (36.82) [1:12.05]
	49.	BENARD HOARAU Pierre	2006	FRA	A ASEC NATATION SAINT-PAUL REU	---	2:18.38	995 pts
	50 m :	30.29 (30.29)	100 m :	1:04.88 (34.59) [1:04.88]	150 m :	1:40.72 (35.84)	200 m :	2:18.38 (37.66) [1:13.50]
	50.	DHAENENS Jules	2006	FRA	CN POISSY	---	2:19.31	982 pts
	50 m :	30.01 (30.01)	100 m :	1:05.30 (35.29) [1:05.30]	150 m :	1:42.19 (36.89)	200 m :	2:19.31 (37.12) [1:14.01]
	---	DELEMBERT Mattéo	2003	FRA	OLYMPIC NICE NATATION			DSQ

Séries : 200 Papillon Messieurs - (Juniors 3-4 : 17 - 18 ans)

[J1 : Sa 18/12/2021 - R1]

QFA	1.	FERRé Ryan	2003	FRA	DAUPHINS D'ANNECY	---	1:59.00	1277 pts
	50 m :	26.64 (26.64)	100 m :	56.40 (29.76) [56.40]	150 m :	1:27.19 (30.79)	200 m :	1:59.00 (31.81) [1:02.60]
QFA	2.	MINEUR Lucas	2003	FRA	STADE DE REIMS NATATION	---	2:01.76	1234 pts
	50 m :	26.61 (26.61)	100 m :	57.23 (30.62) [57.23]	150 m :	1:28.88 (31.65)	200 m :	2:01.76 (32.88) [1:04.53]
QFA	3.	RIVIÈRE Clément	2003	FRA	CN CHALON-SUR-SAONE	---	2:01.86	1233 pts
	50 m :	26.44 (26.44)	100 m :	56.92 (30.48) [56.92]	150 m :	1:28.82 (31.90)	200 m :	2:01.86 (33.04) [1:04.94]
QFA	4.	MORMINA Angelo	2004	FRA	NAT VILLEFRANCHE EN BEAUJOLAIS	---	2:03.13	1214 pts
	50 m :	27.83 (27.83)	100 m :	59.19 (31.36) [59.19]	150 m :	1:30.63 (31.44)	200 m :	2:03.13 (32.50) [1:03.94]
QFA	5.	BENZIDOUN Fares	2003	ALG	MOUETTES DE PARIS	---	2:03.32	1211 pts
	50 m :	26.92 (26.92)	100 m :	58.17 (31.25) [58.17]	150 m :	1:30.38 (32.21)	200 m :	2:03.32 (32.94) [1:05.15]
QFA	6.	BARRY Lucas	2003	FRA	ASM CHAMALIERES NATATION	---	2:03.44	1209 pts
	50 m :	28.13 (28.13)	100 m :	57.99 (29.86) [57.99]	150 m :	1:30.10 (32.11)	200 m :	2:03.44 (33.34) [1:05.45]

Résultats

(Suite) Série : 1500 Nage Libre Dames - (Juniors 3-4 : 16 - 17 ans)

[J1 : Sa 18/12/2021 - R2]

8. BRUNEAU Emma	2004	FRA	LILLE MÉTROPOLE NATATION	---	17:40.01	1170 pts
50 m : 31.92 (31.92)	100 m : 1:06.75 (34.83)	[1:06.75]	150 m : 1:42.32 (35.57)	200 m : 2:17.67 (35.35)	[1:10.92]	
250 m : 2:53.13 (35.46)	300 m : 3:28.64 (35.51)	[1:10.97]	350 m : 4:04.33 (35.69)	400 m : 4:40.32 (35.99)	[1:11.68]	
450 m : 5:15.91 (35.59)	500 m : 5:51.82 (35.91)	[1:11.50]	550 m : 6:27.03 (35.21)	600 m : 7:02.45 (35.42)	[1:10.63]	
650 m : 7:37.85 (35.40)	700 m : 8:13.14 (35.29)	[1:10.69]	750 m : 8:48.29 (35.15)	800 m : 9:23.40 (35.11)	[1:10.26]	
850 m : 9:58.87 (35.47)	900 m : 10:34.26 (35.39)	[1:10.86]	950 m : 11:09.96 (35.70)	1000 m : 11:45.62 (35.66)	[1:11.36]	
1050 m : 12:21.20 (35.58)	1100 m : 12:56.80 (35.60)	[1:11.18]	1150 m : 13:32.40 (35.60)	1200 m : 14:08.03 (35.63)	[1:11.23]	
1250 m : 14:43.81 (35.78)	1300 m : 15:19.12 (35.31)	[1:11.09]	1350 m : 15:54.82 (35.70)	1400 m : 16:30.87 (36.05)	[1:11.75]	
1450 m : 17:06.08 (35.21)	1500 m : 17:40.01 (33.93)	[1:09.14]				
---	MONTEBRUN Alissia	2004	FRA	GRAND PARIS SWIM ACADEMY		DNS dec

Finale B : 50 Dos Messieurs - (Juniors 1-2 : 15 - 16 ans)

[J1 : Sa 18/12/2021 - R2]

1. DE VILLARD Marin	2005	FRA	BIARRITZ OLYMPIQUE	---	25.74	1245 pts
2. VIARD Neil	2006	FRA	CLAMART NATATION 92	---	26.33	1209 pts
3. COFFIGNIEZ Louis	2005	FRA	AMIENS METROPOLE NAT.	---	26.34	1208 pts
4. AVDIU Jon	2005	FRA	ES NANTERRE	---	26.72	1185 pts
5. MICOUD BASSAC Gabriel	2005	FRA	STADE OLYMPIQUE CHAMBÉRY	---	26.74	1184 pts
6. TOPIE Alexis	2006	FRA	CN CÉVENNES ALÈS	---	26.84	1178 pts
7. TARDY Lenny	2005	FRA	LA ROCHE-SUR-YON NATATION	---	26.85	1177 pts
8. REGA PEZARD Rudy	2005	FRA	OLYMPIC NICE NATATION	---	26.90	1174 pts

Finale A : 50 Dos Messieurs - (Juniors 1-2 : 15 - 16 ans)

[J1 : Sa 18/12/2021 - R2]

1. ARKHANGELSKY Michel	2005	RUS	OLYMPIC NICE NATATION	---	25.10	1285 pts
2. DUMESNIL Ethan	2006	FRA	DUMBEA NATATION	---	25.38	1267 pts
3. GUERIN Jules	2005	FRA	CN LE MANS	---	25.43	1264 pts
4. WALTER Enzo	2005	FRA	DAUPHINS D'ANNECY	---	25.65	1250 pts
5. PIAZZA Romain	2005	FRA	AMIENS METROPOLE NAT.	---	25.90	1235 pts
6. LOPEZ Falemana	2006	FRA	CN MARSEILLE	---	26.20	1217 pts
7. OSMAN Lysander	2005	FRA	MONTPELLIER PAILLADE NATATION	---	26.28	1212 pts
8. BERT Matis	2005	FRA	CNO ST-GERMAIN-EN-LAYE	---	26.39	1205 pts

MPF15

Finale B : 50 Dos Messieurs - (Juniors 3-4 : 17 - 18 ans)

[J1 : Sa 18/12/2021 - R2]

1. VERGNES Lucien	2004	FRA	CN CUGNAUX	---	25.44	1263 pts
2. BARBAUD Julien	2004	FRA	CN MELUN VAL DE SEINE	---	25.65	1250 pts
3. CELESTE Mathéo	2004	FRA	BLANC-MESNIL S.N	---	25.83	1239 pts
4. CHAUSSON Stanislas	2003	FRA	DAUPHINS TOULOUSE OEC	---	25.86	1237 pts
5. CAOUIEN Mathis	2004	FRA	CN BREST	---	25.94	1233 pts
6. BAUDIN CHASSIGNEUX Clément	2004	FRA	OLYMPIC NICE NATATION	---	26.02	1228 pts
7. NSEMBENE Nathan	2004	FRA	AQUATIC CLUB BOURGES	---	26.05	1226 pts
8. DESBORDES Keha	2004	FRA	OLYMPIQUE DE PIRAE	---	26.43	1203 pts

Finale A : 50 Dos Messieurs - (Juniors 3-4 : 17 - 18 ans)

[J1 : Sa 18/12/2021 - R2]

1. AIRAUD Yohan	2004	FRA	OLYMPIC NICE NATATION	---	24.88	1299 pts
2. VAN WESTERING Kai	2003	FRA	BIARRITZ OLYMPIQUE	---	24.92	1296 pts
3. ANDRE Jules	2004	FRA	CN MARSEILLE	---	24.95	1294 pts
4. BRIESCH Louis	2003	FRA	DAUPHINS OBERNAI	---	25.03	1289 pts
5. CLUSMAN Simon	2004	FRA	LILLE MÉTROPOLE NATATION	---	25.23	1277 pts
6. BRAIZE Neo	2004	FRA	ES MASSY NATATION	---	25.39	1267 pts
7. DESANGLES Alexandre	2004	FRA	US COLOMIERS NATATION	---	25.46	1262 pts
8. ALVES TORRES Paul	2003	FRA	CN MARSEILLE	---	25.58	1255 pts

Résultats

(Suite) Finale A : 400 Nage Libre Messieurs - (Juniors 1-2 : 15 - 16 ans)

[J1 : Sa 18/12/2021 - R2]

7. BLAMART Raphaël	2006	FRA	CHARLEVILLE-MÉZIÈRES NATATION	---	3:56.50	1234 pts
50 m : 26.58 (26.58)	100 m : 56.06 (29.48)	[56.06]	150 m : 1:25.87 (29.81)	200 m : 1:56.29 (30.42)	[1:00.23]	
250 m : 2:26.79 (30.50)	300 m : 2:57.28 (30.49)	[1:00.99]	350 m : 3:27.67 (30.39)	400 m : 3:56.50 (28.83)	[59.22]	
8. AMRANE Mehdi	2005	FRA	DAUPHINS D'ANNEYCY	---	3:58.03	1221 pts
50 m : 27.15 (27.15)	100 m : 56.80 (29.65)	[56.80]	150 m : 1:26.97 (30.17)	200 m : 1:57.15 (30.18)	[1:00.35]	
250 m : 2:27.56 (30.41)	300 m : 2:58.28 (30.72)	[1:01.13]	350 m : 3:28.47 (30.19)	400 m : 3:58.03 (29.56)	[59.75]	

Finale B : 400 Nage Libre Messieurs - (Juniors 3-4 : 17 - 18 ans)

[J1 : Sa 18/12/2021 - R2]

1. SAARBACH Alban	2004	FRA	CN SARREGUEMINES	---	3:56.27	1236 pts
50 m : 26.50 (26.50)	100 m : 55.31 (28.81)	[55.31]	150 m : 1:24.70 (29.39)	200 m : 1:54.73 (30.03)	[59.42]	
250 m : 2:25.13 (30.40)	300 m : 2:55.36 (30.23)	[1:00.63]	350 m : 3:25.90 (30.54)	400 m : 3:56.27 (30.37)	[1:00.91]	
2. DEVES Gabin	2003	FRA	DAUPHINS TOULOUSE OEC	---	3:58.23	1219 pts
50 m : 27.73 (27.73)	100 m : 57.31 (29.58)	[57.31]	150 m : 1:27.19 (29.88)	200 m : 1:57.18 (29.99)	[59.87]	
250 m : 2:27.14 (29.96)	300 m : 2:57.62 (30.48)	[1:00.44]	350 m : 3:28.04 (30.42)	400 m : 3:58.23 (30.19)	[1:00.61]	
3. LETERME Jérémy	2003	FRA	RC BRON DÉCINES NATATION	---	3:59.63	1207 pts
50 m : 27.15 (27.15)	100 m : 56.17 (29.02)	[56.17]	150 m : 1:25.98 (29.81)	200 m : 1:56.44 (30.46)	[1:00.27]	
250 m : 2:26.93 (30.49)	300 m : 2:58.03 (31.10)	[1:01.59]	350 m : 3:29.27 (31.24)	400 m : 3:59.63 (30.36)	[1:01.60]	
4. GILBERT Elouan	2004	FRA	CN BREST	---	4:05.53	1157 pts
50 m : 26.96 (26.96)	100 m : 56.44 (29.48)	[56.44]	150 m : 1:26.92 (30.48)	200 m : 1:58.01 (31.09)	[1:01.57]	
250 m : 2:29.55 (31.54)	300 m : 3:01.74 (32.19)	[1:03.73]	350 m : 3:34.13 (32.39)	400 m : 4:05.53 (31.40)	[1:03.79]	
5. KHALIL Gaël	2004	FRA	AS MONACO NATATION	---	4:07.54	1140 pts
50 m : 29.17 (29.17)	100 m : 1:00.03 (30.86)	[1:00.03]	150 m : 1:31.34 (31.31)	200 m : 2:02.66 (31.32)	[1:02.63]	
250 m : 2:33.98 (31.32)	300 m : 3:05.59 (31.61)	[1:02.93]	350 m : 3:36.95 (31.36)	400 m : 4:07.54 (30.59)	[1:01.95]	

Finale A : 400 Nage Libre Messieurs - (Juniors 3-4 : 17 - 18 ans)

[J1 : Sa 18/12/2021 - R2]

1. BARADAT Mats	2003	FRA	DAUPHINS TOULOUSE OEC	---	3:50.06	1291 pts
50 m : 26.89 (26.89)	100 m : 56.19 (29.30)	[56.19]	150 m : 1:25.79 (29.60)	200 m : 1:55.28 (29.49)	[59.09]	
250 m : 2:24.31 (29.03)	300 m : 2:53.43 (29.12)	[58.15]	350 m : 3:22.01 (28.58)	400 m : 3:50.06 (28.05)	[56.63]	
2. BARBE Ryan	2003	FRA	DAUPHINS TOULOUSE OEC	---	3:50.71	1285 pts
50 m : 26.21 (26.21)	100 m : 54.74 (28.53)	[54.74]	150 m : 1:23.69 (28.95)	200 m : 1:53.11 (29.42)	[58.37]	
250 m : 2:22.54 (29.43)	300 m : 2:52.17 (29.63)	[59.06]	350 m : 3:21.61 (29.44)	400 m : 3:50.71 (29.10)	[58.54]	
3. FERCHICHI Samy	2004	FRA	AAS SARCELLES NATATION 95	---	3:51.73	1276 pts
50 m : 26.42 (26.42)	100 m : 55.50 (29.08)	[55.50]	150 m : 1:25.09 (29.59)	200 m : 1:54.84 (29.75)	[59.34]	
250 m : 2:24.42 (29.58)	300 m : 2:53.98 (29.56)	[59.14]	350 m : 3:23.56 (29.58)	400 m : 3:51.73 (28.17)	[57.75]	
4. HENRIONNET Tom	2004	FRA	US TOUL	---	3:51.90	1274 pts
50 m : 26.24 (26.24)	100 m : 55.27 (29.03)	[55.27]	150 m : 1:24.75 (29.48)	200 m : 1:54.32 (29.57)	[59.05]	
250 m : 2:24.16 (29.84)	300 m : 2:53.97 (29.81)	[59.65]	350 m : 3:23.60 (29.63)	400 m : 3:51.90 (28.30)	[57.93]	
5. TEULE Enzo	2004	FRA	CNO ST-GERMAIN-EN-LAYE	---	3:52.29	1271 pts
50 m : 26.58 (26.58)	100 m : 55.16 (28.58)	[55.16]	150 m : 1:24.20 (29.04)	200 m : 1:53.53 (29.33)	[58.37]	
250 m : 2:23.03 (29.50)	300 m : 2:52.71 (29.68)	[59.18]	350 m : 3:22.80 (30.09)	400 m : 3:52.29 (29.49)	[59.58]	
6. OUABDESSELAM Leo	2003	FRA	AAS SARCELLES NATATION 95	---	3:53.72	1258 pts
50 m : 27.33 (27.33)	100 m : 56.74 (29.41)	[56.74]	150 m : 1:26.49 (29.75)	200 m : 1:56.25 (29.76)	[59.51]	
250 m : 2:25.75 (29.50)	300 m : 2:55.19 (29.44)	[58.94]	350 m : 3:24.74 (29.55)	400 m : 3:53.72 (28.98)	[58.53]	
7. LEMARCHAND Antonn	2004	FRA	AMIENS METROPOLE NAT.	---	3:55.98	1238 pts
50 m : 26.81 (26.81)	100 m : 55.62 (28.81)	[55.62]	150 m : 1:25.23 (29.61)	200 m : 1:55.35 (30.12)	[59.73]	
250 m : 2:25.27 (29.92)	300 m : 2:55.80 (30.53)	[1:00.45]	350 m : 3:26.08 (30.28)	400 m : 3:55.98 (29.90)	[1:00.18]	
8. POURCEL Romain	2004	FRA	SAINT-RAPHAEL NATATION	---	3:58.27	1219 pts
50 m : 27.05 (27.05)	100 m : 56.69 (29.64)	[56.69]	150 m : 1:26.78 (30.09)	200 m : 1:56.86 (30.08)	[1:00.17]	
250 m : 2:26.81 (29.95)	300 m : 2:57.23 (30.42)	[1:00.37]	350 m : 3:28.35 (31.12)	400 m : 3:58.27 (29.92)	[1:01.04]	

Finale B : 50 Brasse Dames - (Juniors 1-2 : 14 - 15 ans)

[J1 : Sa 18/12/2021 - R2]

1. LEFEBVRE Emma	2006	FRA	DAUPHINS TOULOUSE OEC	---	33.84	1160 pts
2. PETRUZZI Adele	2006	FRA	STADE OLYMPIQUE CHAMBÉRY	---	33.97	1153 pts
3. LARRIVAZ Louliana	2007	FRA	SAINT-RAPHAEL NATATION	---	34.08	1147 pts
4. BOUVIER Jeanne	2006	FRA	DAUPHINS ROMANIS PÉAGEOIS	---	34.24	1138 pts
5. AUDUTEAU Morgane	2006	FRA	SA MÉRIGNAC	---	34.33	1133 pts
6. FICHAUX Adele	2006	FRA	STADE BÉTHUNE PÉLICAN CLUB	---	34.39	1130 pts
6. NICOLAS Andrea	2007	FRA	STADE OLYMPIQUE CHAMBÉRY	---	34.39	1130 pts

Résultats

(Suite) Finale B : 50 Brasse Dames - (Juniors 1-2 : 14 - 15 ans)

[J1 : Sa 18/12/2021 - R2]

8.	KROUBO Lili	2006	FRA	AQUATIC CLUB BOURGES	---	34.42	1129 pts
----	-------------	------	-----	----------------------	-----	--------------	----------

Finale A : 50 Brasse Dames - (Juniors 1-2 : 14 - 15 ans)

[J1 : Sa 18/12/2021 - R2]

1.	HAMON HALL Yulizh	2006	FRA	CN BREST	---	33.11	1200 pts
2.	LENOIR Melanie	2006	FRA	CN MELUN VAL DE SEINE	---	33.21	1194 pts
3.	MELIS Daphné	2006	FRA	ALLIANCE DIJON NATATION	---	33.30	1189 pts
4.	PICON Chloé	2007	FRA	ASM CHAMALIERES NATATION	---	33.49	1179 pts
5.	MARINO Carla	2007	FRA	SCA 2000 EVRY	---	33.54	1176 pts
6.	BERGERON Juliette	2007	FRA	KAYSERSBERG NATATION	---	33.73	1166 pts
7.	NGUYEN Camille	2006	FRA	RC BRON DÉCINES NATATION	---	33.89	1157 pts
8.	BALDOVINI Manon	2007	FRA	OLYMPIQUE NOUMÉA	---	33.99	1152 pts

Finale B : 50 Brasse Dames - (Juniors 3-4 : 16 - 17 ans)

[J1 : Sa 18/12/2021 - R2]

1.	GIRARDET Lilou	2004	FRA	C.N DU FLORIVAL	---	32.68	1223 pts
2.	MAUPOUX Nina	2004	FRA	CN VIRY-CHÂTILLON	---	33.06	1202 pts
3.	SASSELLI Lola	2005	FRA	CN ANTIBES	---	33.16	1197 pts
4.	FOURNIER Ambre	2004	FRA	DAUPHINS TOULOUSE OEC	---	33.21	1194 pts
5.	MASSACESI-PIZARRO Adriana	2005	FRA	RED STAR CLUB CHAMPIGNY	---	33.35	1186 pts
6.	WOLF BAYOT Margaux	2005	BEL	DENAIN NAT. PORTE DU HAINAUT	---	33.36	1186 pts
7.	LIALY Emma	2004	FRA	SPN POITIERS	---	33.88	1158 pts
8.	LEBLANC Ines	2004	FRA	ES STAINS	---	33.98	1152 pts

Finale A : 50 Brasse Dames - (Juniors 3-4 : 16 - 17 ans)

[J1 : Sa 18/12/2021 - R2]

1.	HERMEL Lou	2005	FRA	AMIENS METROPOLE NAT.	---	31.69	1279 pts
2.	VASQUEZ Lucie	2004	FRA	ES MASSY NATATION	---	31.76	1275 pts
3.	BRAUN Chloé	2004	FRA	DAUPHINS TOULOUSE OEC	---	31.80	1273 pts
4.	TISSANDIE Camille	2004	FRA	CASTRES SPORTS NAUTIQUES	---	31.93	1265 pts
5.	CHUFFART Claire	2004	FRA	CN ANTIBES	---	32.37	1240 pts
6.	HUELLOU Claire	2005	FRA	SA MÉRIGNAC	---	32.62	1227 pts
7.	OLIVA Ambre	2004	FRA	MONTPELLIER METROPOLE NATATION	---	32.84	1214 pts
8.	CHAAR Dounia	2005	FRA	AUXERRE AQUATIC CLUB	---	32.91	1211 pts

Finale B : 200 Papillon Messieurs - (Juniors 1-2 : 15 - 16 ans)

[J1 : Sa 18/12/2021 - R2]

1.	ZEGHICHI Elias	2005	FRA	C VIKINGS DE ROUEN	---	2:07.63	1147 pts
50 m :	28.68 (28.68)	100 m :	1:01.47 (32.79) [1:01.47]	150 m :	1:34.07 (32.60)	200 m :	2:07.63 (33.56) [1:06.16]
2.	SCHAUB Rafaël	2006	FRA	DAUPHINS TOULOUSE OEC	---	2:07.86	1143 pts
50 m :	28.21 (28.21)	100 m :	1:01.25 (33.04) [1:01.25]	150 m :	1:34.56 (33.31)	200 m :	2:07.86 (33.30) [1:06.61]
3.	COTTIN Antoine	2005	FRA	SN VERSAILLES	---	2:10.41	1106 pts
50 m :	29.28 (29.28)	100 m :	1:02.74 (33.46) [1:02.74]	150 m :	1:37.01 (34.27)	200 m :	2:10.41 (33.40) [1:07.67]
4.	MAUBERT Florian	2005	FRA	ARDENNES RIVES DE MEUSE NATATI	---	2:11.70	1088 pts
50 m :	29.07 (29.07)	100 m :	1:02.52 (33.45) [1:02.52]	150 m :	1:36.98 (34.46)	200 m :	2:11.70 (34.72) [1:09.18]
5.	ROUX Nael	2006	FRA	CN POLYNESIE	---	2:12.00	1084 pts
50 m :	28.70 (28.70)	100 m :	1:03.16 (34.46) [1:03.16]	150 m :	1:37.81 (34.65)	200 m :	2:12.00 (34.19) [1:08.84]
6.	VENTURA André	2006	FRA	C VIKINGS DE ROUEN	---	2:12.14	1082 pts
50 m :	29.63 (29.63)	100 m :	1:03.22 (33.59) [1:03.22]	150 m :	1:37.08 (33.86)	200 m :	2:12.14 (35.06) [1:08.92]
7.	BANC Ludovic	2006	FRA	EN CAEN	---	2:12.46	1077 pts
50 m :	29.46 (29.46)	100 m :	1:03.60 (34.14) [1:03.60]	150 m :	1:38.30 (34.70)	200 m :	2:12.46 (34.16) [1:08.86]
8.	SALCZER Malcôme	2006	FRA	OLYMPIC NICE NATATION	---	2:14.20	1052 pts
50 m :	29.31 (29.31)	100 m :	1:03.14 (33.83) [1:03.14]	150 m :	1:38.10 (34.96)	200 m :	2:14.20 (36.10) [1:11.06]

Finale A : 200 Papillon Messieurs - (Juniors 1-2 : 15 - 16 ans)

[J1 : Sa 18/12/2021 - R2]

1.	BERNABE Clarence	2005	FRA	CANET 66 NATATION	---	2:01.34	1241 pts
50 m :	26.32 (26.32)	100 m :	56.95 (30.63) [56.95]	150 m :	1:28.13 (31.18)	200 m :	2:01.34 (33.21) [1:04.39]

Résultats

(Suite) Finale A : 200 Papillon Messieurs - (Juniors 1-2 : 15 - 16 ans)

[J1 : Sa 18/12/2021 - R2]

2.	HENRAS-MAROUF Sandro	2005	FRA	ASPTT TOULOUSE	---	2:03.92	1202 pts
50 m :	28.04 (28.04)	100 m :	1:00.00 (31.96) [1:00.00]	150 m :	1:32.12 (32.12)	200 m :	2:03.92 (31.80) [1:03.92]
3.	DERANGERE Néo	2005	FRA	CN CHALON-SUR-SAONE	---	2:04.19	1198 pts
50 m :	27.15 (27.15)	100 m :	58.24 (31.09) [58.24]	150 m :	1:30.61 (32.37)	200 m :	2:04.19 (33.58) [1:05.95]
4.	JUGE Noah	2006	FRA	MARTIGUES NATATION	---	2:04.22	1197 pts
50 m :	27.97 (27.97)	100 m :	59.60 (31.63) [59.60]	150 m :	1:31.64 (32.04)	200 m :	2:04.22 (32.58) [1:04.62]
5.	OUIFI Evan	2005	FRA	RSC MONTREUIL	---	2:06.82	1159 pts
50 m :	28.29 (28.29)	100 m :	1:00.71 (32.42) [1:00.71]	150 m :	1:33.21 (32.50)	200 m :	2:06.82 (33.61) [1:06.11]
6.	BEAUGER Martin	2006	FRA	ES MASSY NATATION	---	2:08.59	1133 pts
50 m :	27.96 (27.96)	100 m :	59.98 (32.02) [59.98]	150 m :	1:33.72 (33.74)	200 m :	2:08.59 (34.87) [1:08.61]
7.	AUCUIT Axel	2005	FRA	CS MEAUX NATATION	---	2:09.15	1125 pts
50 m :	28.60 (28.60)	100 m :	1:01.67 (33.07) [1:01.67]	150 m :	1:34.55 (32.88)	200 m :	2:09.15 (34.60) [1:07.48]
8.	CROCQ Gaspard	2005	FRA	C PAUL-BERT RENNES	---	2:10.55	1104 pts
50 m :	29.49 (29.49)	100 m :	1:02.77 (33.28) [1:02.77]	150 m :	1:36.19 (33.42)	200 m :	2:10.55 (34.36) [1:07.78]

Finale B : 200 Papillon Messieurs - (Juniors 3-4 : 17 - 18 ans)

[J1 : Sa 18/12/2021 - R2]

1.	PELEY Lucas	2003	FRA	SAINT-RAPHAEL NATATION	---	2:04.43	1194 pts
50 m :	27.31 (27.31)	100 m :	59.34 (32.03) [59.34]	150 m :	1:32.17 (32.83)	200 m :	2:04.43 (32.26) [1:05.09]
2.	MUSITELLI Enzo	2003	FRA	ALLIANCE DIJON NATATION	---	2:04.70	1190 pts
50 m :	27.69 (27.69)	100 m :	59.20 (31.51) [59.20]	150 m :	1:31.88 (32.68)	200 m :	2:04.70 (32.82) [1:05.50]
3.	BONTEMPI Nathan	2003	FRA	SN METZ	---	2:05.04	1185 pts
50 m :	27.78 (27.78)	100 m :	1:00.40 (32.62) [1:00.40]	150 m :	1:33.17 (32.77)	200 m :	2:05.04 (31.87) [1:04.64]
4.	VANDAMME Hugo	2003	BEL	LILLE MÉTROPOLE NATATION	---	2:05.43	1179 pts
50 m :	27.43 (27.43)	100 m :	59.62 (32.19) [59.62]	150 m :	1:33.00 (33.38)	200 m :	2:05.43 (32.43) [1:05.81]
5.	TRAMIER Gaspard	2003	FRA	AAS SARCELLES NATATION 95	---	2:06.96	1157 pts
50 m :	28.46 (28.46)	100 m :	1:00.71 (32.25) [1:00.71]	150 m :	1:33.82 (33.11)	200 m :	2:06.96 (33.14) [1:06.25]
6.	MAZE Arthur	2004	FRA	CN CHALON-SUR-SAONE	---	2:07.48	1149 pts
50 m :	28.09 (28.09)	100 m :	1:00.42 (32.33) [1:00.42]	150 m :	1:33.98 (33.56)	200 m :	2:07.48 (33.50) [1:07.06]
7.	BONNA Clément	2004	FRA	CHARLEVILLE-MÉZIÈRES NATATION	---	2:07.60	1147 pts
50 m :	28.24 (28.24)	100 m :	1:00.71 (32.47) [1:00.71]	150 m :	1:33.89 (33.18)	200 m :	2:07.60 (33.71) [1:06.89]
8.	MULLER Hugo	2004	FRA	AQUATIC CLUB BOURGES	---	2:09.81	1115 pts
50 m :	28.85 (28.85)	100 m :	1:01.96 (33.11) [1:01.96]	150 m :	1:35.90 (33.94)	200 m :	2:09.81 (33.91) [1:07.85]

Finale A : 200 Papillon Messieurs - (Juniors 3-4 : 17 - 18 ans)

[J1 : Sa 18/12/2021 - R2]

1.	RIVIÈRE Clément	2003	FRA	CN CHALON-SUR-SAONE	+0.60	1:57.87	1294 pts
50 m :	26.81 (26.81)	100 m :	57.53 (30.72) [57.53]	150 m :	1:27.04 (29.51)	200 m :	1:57.87 (30.83) [1:00.34]
2.	FERRÉ Ryan	2003	FRA	DAUPHINS D'ANNECY	+0.64	1:58.16	1290 pts
50 m :	26.36 (26.36)	100 m :	56.44 (30.08) [56.44]	150 m :	1:27.04 (30.60)	200 m :	1:58.16 (31.12) [1:01.72]
3.	MINEUR Lucas	2003	FRA	STADE DE REIMS NATATION	+0.64	2:01.35	1241 pts
50 m :	26.28 (26.28)	100 m :	56.55 (30.27) [56.55]	150 m :	1:28.04 (31.49)	200 m :	2:01.35 (33.31) [1:04.80]
4.	DELAIE Yanis	2004	FRA	CHARLEVILLE-MÉZIÈRES NATATION	+0.70	2:02.61	1222 pts
50 m :	27.24 (27.24)	100 m :	57.96 (30.72) [57.96]	150 m :	1:29.79 (31.83)	200 m :	2:02.61 (32.82) [1:04.65]
5.	MORMINA Angelo	2004	FRA	NAT VILLEFRANCHE EN BEAUJOLAIS	+0.71	2:02.94	1217 pts
50 m :	27.51 (27.51)	100 m :	58.86 (31.35) [58.86]	150 m :	1:30.35 (31.49)	200 m :	2:02.94 (32.59) [1:04.08]
6.	BENZIDOUN Fares	2003	ALG	MOUETTES DE PARIS	+0.72	2:03.63	1206 pts
50 m :	27.17 (27.17)	100 m :	58.65 (31.48) [58.65]	150 m :	1:30.34 (31.69)	200 m :	2:03.63 (33.29) [1:04.98]
7.	LE CORRE Ivan	2004	FRA	CN BREST	+0.74	2:04.79	1189 pts
50 m :	27.68 (27.68)	100 m :	59.66 (31.98) [59.66]	150 m :	1:32.28 (32.62)	200 m :	2:04.79 (32.51) [1:05.13]
8.	BARRY Lucas	2003	FRA	ASM CHAMALIERES NATATION	+0.77	2:04.93	1187 pts
50 m :	26.70 (26.70)	100 m :	57.98 (31.28) [57.98]	150 m :	1:30.63 (32.65)	200 m :	2:04.93 (34.30) [1:06.95]

Finale B : 50 Nage Libre Dames - (Juniors 1-2 : 14 - 15 ans)

[J1 : Sa 18/12/2021 - R2]

1.	GOREINI Nina	2007	FRA	CN CANNES	+0.80	26.88	1166 pts
2.	VIACAVA Giulia	2006	ITA	AS MONACO NATATION	+0.73	26.91	1164 pts
3.	BOUCHON Mahault	2006	FRA	LYON NATATION METROPOLE	+0.64	26.92	1164 pts
3.	DOUILLET Ionah	2007	FRA	ES MASSY NATATION	+0.53	26.92	1164 pts
5.	GREMBOKOLE Alicia	2006	FRA	AQUATIC CLUB BOURGES	+0.71	27.09	1151 pts

Résultats

(Suite) Finale B : 50 Nage Libre Dames - (Juniors 1-2 : 14 - 15 ans)

[J1 : Sa 18/12/2021 - R2]

6.	MOY Louna	2007	FRA	NANTES NATATION	+0.79	27.11	1150 pts
7.	MAHMOUDI Inès	2007	FRA	PAYS D'AIX NATATION	+0.68	27.17	1146 pts
8.	POCIECHA Alexandra	2007	FRA	US VILLEJUIF NATATION	+0.77	27.22	1142 pts

Finale A : 50 Nage Libre Dames - (Juniors 1-2 : 14 - 15 ans)

[J1 : Sa 18/12/2021 - R2]

1.	CACHOT Albane	2007	FRA	DAUPHINS TOULOUSE OEC	+0.66	25.16	1294 pts	MPF15
2.	ROSSI-BENE Giulia	2006	FRA	DAUPHINS D'ANNECY	+0.69	25.74	1250 pts	
3.	CARLOS-BROC Zoé	2006	FRA	ES MASSY NATATION	+0.70	26.20	1216 pts	
4.	BINGUE SIDIBE Lena	2006	FRA	BLANC-MESNIL S.N	+0.67	26.31	1208 pts	
5.	VIDEMENT Isabelle	2007	FRA	SAINT-RAPHAEL NATATION	+0.74	26.45	1198 pts	
6.	PARMENTIER Romane	2006	FRA	SAINT-RAPHAEL NATATION	+0.67	26.47	1196 pts	
7.	DOUILLARD Malou	2007	FRA	DUMBEA NATATION	+0.67	26.48	1195 pts	
8.	THIBULT Leonie	2007	FRA	ASPTT NANCY	+0.78	26.61	1186 pts	

Finale B : 50 Nage Libre Dames - (Juniors 3-4 : 16 - 17 ans)

[J1 : Sa 18/12/2021 - R2]

1.	PRUVOT Mathilde	2005	FRA	AMIENS METROPOLE NAT.	+0.72	26.08	1225 pts
2.	SAVART Coralie	2004	FRA	DAUPHINS TOULOUSE OEC	+0.67	26.23	1214 pts
3.	PREITER Emmy	2005	FRA	SN METZ	+0.62	26.30	1209 pts
4.	TORRECILLAS-JOUAULT Lisa	2005	FRA	NANTES NATATION	+0.80	26.45	1198 pts
5.	HAUET Ines	2004	FRA	JN COMPIÈGNE	+0.72	26.54	1191 pts
6.	PAGNON Clara	2005	FRA	SOISSONS NATATION SPORTIVE	+0.68	26.60	1187 pts
7.	MAYLIE LAROSE Gladys	2005	FRA	RC BRON DÉCINES NATATION	+0.68	26.61	1186 pts
8.	DALU Telia	2004	FRA	SCHOELCHER NATATION 2000	+0.72	26.69	1180 pts

Finale A : 50 Nage Libre Dames - (Juniors 3-4 : 16 - 17 ans)

[J1 : Sa 18/12/2021 - R2]

1.	NDOYE BROUARD Maty	2004	FRA	DAUPHINS D'ANNECY	+0.74	25.41	1275 pts
2.	SAUDRAIS Svetlana	2004	FRA	AQUATIC CLUB BOURGES	+0.71	25.44	1273 pts
3.	KOLB Sofia	2005	GER	PAYS DE GEX NATATION	+0.73	25.57	1263 pts
4.	VASQUEZ Lucie	2004	FRA	ES MASSY NATATION	+0.69	25.78	1247 pts
5.	GOUPIL-LIZEKNE Liya	2004	FRA	A ASEC NATATION SAINT-PAUL REU	+0.67	25.85	1242 pts
6.	TROMPETTE Melora	2005	FRA	C.N OZOIR-LA-FERRIERE	+0.72	25.93	1236 pts
7.	MARTIAL Noah	2005	FRA	FRANCOIS NATATION CLUB	+0.77	26.11	1223 pts
8.	DONVAL Eléane	2004	FRA	ANGERS NATATION	+0.73	26.46	1197 pts

Séries : 4x50 Nage Libre Mixtes - (Juniors 1-2 : 15 - 16 ans)

[J1 : Sa 18/12/2021 - R2]

1.	CROCQ Gaspard	24.71	2005	FRA	C PAUL-BERT RENNES	+0.66	1:43.21	1143 pts
	GUEGNARD Paul-Hugo	24.57	2005	FRA		+0.41		
	HAQUIN Krystal	27.09	2005	FRA		+0.25		
	BIDEAU Evy	26.84	2007	FRA		+0.46		
2.	BONIFACE Maxim	24.94	2006	FRA	CN ANTIBES	+0.68	1:44.84	1115 pts
	MARINO Luis	24.12	2005	FRA		+0.00		
	FOURNIER Maeva	28.37	2006	FRA		+0.00		
	SASSELLI Lola	27.41	2005	FRA		+0.00		

Séries : 4x50 Nage Libre Mixtes - (Juniors 3-4 : 17 - 18 ans)

[J1 : Sa 18/12/2021 - R2]

1.	D'AGATA Alexandre	23.47	2004	FRA	DAUPHINS TOULOUSE OEC	+0.67	1:36.71	1261 pts
	CHAUSSON Stanislas	22.43	2003	FRA		+0.24		
	SAVART Coralie	25.90	2004	FRA		+0.48		
	CACHOT Albane	24.91	2007	FRA		+0.39		

Résultats

(Suite) Séries : 4x50 Nage Libre Mixtes - (Juniors 3-4 : 17 - 18 ans)

[J1 : Sa 18/12/2021 - R2]

2.	DABIN John-William	22.84	2004	FRA	AMIENS METROPOLE NAT.	+0.60	1:36.81	1259 pts
	POUILLART Corentin	22.26	2005	FRA		+0.25		
	BURGY Manon	26.09	2005	FRA		+0.37		
	PRUVOT Mathilde	25.62	2005	FRA		+0.38		
3.	BRAIZE Neo	23.95	2004	FRA	ES MASSY NATATION	+0.74	1:38.08	1236 pts
	CRETET Dorian	23.39	2003	FRA		+0.50		
	CARLOS-BROC Zoé	25.69	2006	FRA		+0.14		
	VASQUEZ Lucie	25.05	2004	FRA		+0.36		
4.	AQUILINA Alexandre	23.32	2003	FRA	SAINT-RAPHAEL NATATION	+0.64	1:38.74	1224 pts
	CARRARA Yanis	23.36	2006	FRA		+0.09		
	VIDEMENT Isabelle	25.87	2007	FRA		+0.34		
	PARMENTIER Romane	26.19	2006	FRA		+0.40		
5.	DE LAPPARENT Antoine	23.96	2006	FRA	SN METZ	+0.67	1:38.87	1221 pts
	CLAQUIN Tristan	23.10	2003	FRA		+0.20		
	PREITER Emmy	25.56	2005	FRA		+0.19		
	HESSE Sarah	26.25	2005	FRA		+0.29		
6.	LOPEZ Falemana	22.57	2006	FRA	CN MARSEILLE	+0.50	1:39.02	1219 pts
	CHATEIGNER Benjamin	22.22	2004	FRA		+0.12		
	CURCAN Alexandra-roxana	26.00	2005	ROU		+0.43		
	PEREZ Ilyana	28.23	2007	FRA		+0.42		
7.	AIRAUD Yohan	22.59	2004	FRA	OLYMPIC NICE NATATION	+0.72	1:39.09	1217 pts
	ARKHANGELSKY Michel	22.55	2005	RUS		+0.40		
	DIANA Elsa	26.95	2005	FRA		+0.49		
	ABALLEA Nina	27.00	2005	FRA		+0.49		
8.	BERNABE Clarence	23.40	2005	FRA	CANET 66 NATATION	+0.72	1:39.54	1209 pts
	HOUTI Fares	23.10	2003	FRA		+0.24		
	HARISBOURE Ambre	26.74	2004	FRA		+0.26		
	HAMNICH Rania	26.30	2006	FRA		+0.16		
8.	AMRANE Mehdi	24.42	2005	FRA	DAUPHINS D'ANNECY	+0.69	1:39.55	1209 pts
	CHILCOTT Sebastien	23.92	2005	FRA		+0.26		
	ROSSI-BENE Giulia	25.58	2006	FRA		+0.39		
	NDOYE BROUARD Maty	25.63	2004	FRA		+0.46		
10.	ROBBA Matteo	22.75	2004	FRA	CN ANTIBES	+0.64	1:39.85	1204 pts
	RAGUENAUD Romain	23.20	2004	FRA		+0.30		
	CHUFFART Claire	26.95	2004	FRA		+0.49		
	CAVERNE Maïli	26.95	2007	FRA		+0.28		
11.	NSEMBENE Nathan	22.81	2004	FRA	AQUATIC CLUB BOURGES	+0.65	1:39.90	1203 pts
	MARIE JOSEPH Baptiste	24.53	2004	FRA		+0.46		
	SAUDRAIS Svetlana	25.58	2004	FRA		+0.40		
	GREMBOKOLE Alicia	26.98	2006	FRA		+0.53		
12.	CHALENDAR Alexandre	23.00	2006	FRA	STADE FRANÇAIS O COURBEVOIE	+0.60	1:40.25	1196 pts
	CHALENDAR Léo	23.43	2003	FRA		+0.39		
	CIMKAUSKAS Shana	26.91	2004	FRA		+0.32		
	BOUKHTOUCHE Sarah	26.91	2005	FRA		+0.38		
13.	PHILIPPS Alexandre	24.00	2006	FRA	RC BRON DÉCINES NATATION	+0.67	1:41.13	1180 pts
	LETERME Jérémy	24.17	2003	FRA		+0.39		
	MAYLIE LAROSE Aglaé	26.91	2005	FRA		+0.39		
	MAYLIE LAROSE Gladys	26.05	2005	FRA		+0.19		
14.	FABRE Marius	24.80	2006	FRA	DAUPHINS TOULOUSE OEC	+0.66	1:41.36	1176 pts
	BARADAT Mats	23.38	2003	FRA		+0.22		
	AVETAND Tabatha	25.79	2005	FRA		+0.30		
	GORILLIOT--MOUILLEY Oceane	27.39	2007	FRA		+0.62		
15.	VIGUIER Antoine	23.39	2003	FRA	CN CÉVENNES ALÈS	+0.72	1:42.12	1163 pts
	ZAID Kaïs	24.49	2006	FRA		+0.46		
	RADOVICI Béatrice	27.67	2004	FRA		+0.22		
	VIGUIER Alix	26.57	2007	FRA		+0.37		

Résultats

(Suite) Séries : 4x50 Nage Libre Mixtes - (Juniors 3-4 : 17 - 18 ans)

[J1 : Sa 18/12/2021 - R2]

16.	LETOCART Enzo	23.52	2004	FRA	CN MELUN VAL DE SEINE	+0.67	1:42.37	1158 pts
	DUPONT Maxence	23.86	2004	FRA		+0.29		
	LETOCART Luna	27.96	2006	FRA		+0.51		
	LENOIR Melanie	27.03	2006	FRA		+0.41		
16.	CARUSO Mattéo	23.94	2003	FRA	PAYS D'AIX NATATION	+0.63	1:42.40	1158 pts
	RONDET Alexis	23.73	2006	FRA		+0.58		
	PAGE Justine	27.57	2007	FRA		+0.50		
	MAHMOUDI Inès	27.16	2007	FRA		+0.43		
18.	VIDAL Etienne	23.28	2003	FRA	AQUA GRIMPE MILLAU GRANDS...	+0.65	1:42.42	1157 pts
	GALZIN Oscar	24.33	2004	FRA		+0.15		
	BOUDES Romane	27.34	2006	FRA		+0.00		
	BOUTELOUP Camille	27.47	2004	FRA		+0.24		
19.	CHEKATT Ziad	24.49	2006	FRA	TEAM STRASBOURG SNS-ASPTT...	+0.69	1:42.55	1155 pts
	TIGHZA Ines	27.71	2006	FRA		+0.36		
	SCHUHLER Lucie	27.23	2006	FRA		+0.45		
	VIALLOON Nino	23.12	2004	FRA		+0.20		
20.	LUQUET Maxime	23.77	2004	FRA	EN CAEN	+0.67	1:42.90	1149 pts
	BANC Ludovic	24.79	2006	FRA		+0.30		
	COEFFARD Oriane	27.06	2005	FRA		+0.59		
	HARIVEL Louise	27.28	2006	FRA		+0.38		
21.	POURCEL Romain	24.46	2004	FRA	SAINT-RAPHAEL NATATION	+0.69	1:43.14	1145 pts
	PELEY Lucas	23.92	2003	FRA		+0.26		
	LEGER Camille	26.64	2004	FRA		+0.28		
	FOIX Candice	28.12	2006	FRA		+0.45		
22.	BONNAULT Henri	24.21	2005	FRA	RACING CLUB DE FRANCE	+0.63	1:43.49	1138 pts
	POLLACK Alexander	23.73	2003	USA		+0.27		
	GARION Iris	27.57	2004	FRA		+0.38		
	SOUBIES Beatrice	27.98	2005	FRA		+0.19		
23.	MICOUD BASSAC Gabriel	24.68	2005	FRA	STADE OLYMPIQUE CHAMBÉRY	+0.67	1:44.13	1127 pts
	TINKER Ella	27.70	2005	GBR		+0.58		
	SCIUTO-BRUNEL Miki	24.43	2004	FRA		+0.25		
	PETRUZZI Adele	27.32	2006	FRA		+0.48		
24.	LEMASSON Théo	24.51	2004	FRA	AS MONACO NATATION	+0.67	1:44.27	1125 pts
	OUMAILIA Enzo	24.91	2005	FRA		+0.53		
	MARIC Lea	28.08	2007	FRA		+0.52		
	VIACAVA Giulia	26.77	2006	ITA		+0.58		
25.	DUMON Thomas	24.81	2005	FRA	CN VIRY-CHÂTILLON	+0.89	1:44.55	1120 pts
	MAUPOUX Nina	26.74	2004	FRA		+0.52		
	BOUCAS Joan	24.52	2004	FRA		+0.51		
	PASTRE Ornella	28.48	2006	FRA		+0.45		
---	MELIN Tobias	24.02	2003	FRA	ETOILES 92		DSQ 2	
	PAYRARD Ulysse		2005	FRA				
	BOULAOUED Calie		2007	FRA				
	TABIASCO Alexandra		2006	FRA				
---	PERESSE Justin	22.73	2003	FRA	CN BREST		DSQ 4	
	LE GOFF Yann	22.18	2003	FRA				
	GAZZERA Ambre	27.26	2006	FRA				
	PELLEAU Ines		2004	FRA				

DU 18 AU 22
DECEMBRE
2021

NASSY
CENTRE OMNISPORTS
PIERRE-DE-COUBERTIN
AVENUE DU NOYER LAMBERT
91300 MASSY



Championnats de France Juniors
bassin 25m

Massy

18-22 décembre 2021

dimanche 19 décembre 2021

50 papillon dames

200 brasse messieurs

100 brasse dames

100 nage libre messieurs

400 4 nages dames

200 4 nages messieurs

200 nage libre dames



dimanche 19 décembre 2021
Finales

50 papillon dames

200 brasse messieurs

100 brasse dames

100 nage libre messieurs

400 4 nages dames

200 4 nages messieurs

200 nage libre dames

4 x 50 4 nages mixte



Résultats

[Cotation FFN]

Séries : 50 Papillon Dames

[J2 : Di 19/12/2021 - R3]

QFA	1.	NDOYE BROUARD Maty	2004	FRA	DAUPHINS D'ANNECY	+0.75	27.03	1276 pts
QFA	2.	SAVART Coralie	2004	FRA	DAUPHINS TOULOUSE OEC	+0.68	27.64	1235 pts
QFA	3.	CARLOS-BROC Zoé	2006	FRA	ES MASSY NATATION	+0.70	27.74	1229 pts
QFA	4.	KOLB Sofia	2005	GER	PAYS DE GEX NATATION	+0.74	27.80	1225 pts
QFA	5.	AVETAND Tabatha	2005	FRA	DAUPHINS TOULOUSE OEC	+0.73	27.81	1224 pts
QFA	6.	ALLART Lucine	2007	FRA	MOREUIL NATATION	+0.73	27.83	1223 pts
QFA	7.	BERTHELOT Lili-Rose	2004	FRA	AS ROANNE NATATION	+0.66	27.95	1215 pts
QFA	8.	VIDEMENT Isabelle	2007	FRA	SAINT-RAPHAEL NATATION	+0.71	28.20	1198 pts
QFA	9.	MARTIAL Noah	2005	FRA	FRANCOIS NATATION CLUB	+0.79	28.29	1192 pts
QFA	10.	OLIVIER Emma	2004	FRA	MONTPELLIER METROPOLE NATATION	+0.64	28.30	1192 pts
QFA	11.	VERT-MONIG Silja	2005	FRA	MARSOUINS DU COMMINGES	+0.71	28.31	1191 pts
QFB	12.	GOUPIL-LIZEKNE Liya	2004	FRA	A ASEC NATATION SAINT-PAUL REU	+0.66	28.39	1186 pts
QFB	12.	MUSSER Lea	2005	FRA	AC MOLSHEIM MUTZIG	+0.78	28.39	1186 pts
QFB	12.	PRUVOT Mathilde	2005	FRA	AMIENS METROPOLE NAT.	+0.73	28.39	1186 pts
QFB	15.	PREITER Emmy	2005	FRA	SN METZ	+0.66	28.41	1185 pts
QFB	16.	DONVAL Eléane	2004	FRA	ANGERS NATATION	+0.71	28.49	1179 pts
QFB	17.	HESSE Sarah	2005	FRA	SN METZ	+0.73	28.57	1174 pts
QFB	18.	COEFFARD Oriane	2005	FRA	EN CAEN	+0.75	28.64	1170 pts
QFA	19.	PREDINE Alix	2006	FRA	CN CHALON-SUR-SAONE	+0.68	28.66	1168 pts
QFA	20.	PARMENTIER Romane	2006	FRA	SAINT-RAPHAEL NATATION	+0.70	28.67	1168 pts
QFB	21.	BEUCHARD Susie	2004	FRA	C PAUL-BERT RENNES	+0.64	28.68	1167 pts
QFA	22.	DOUILLARD Malou	2007	FRA	DUMBEA NATATION	+0.67	28.70	1166 pts
QFA	23.	THIBULT Leonie	2007	FRA	ASPTT NANCY	+0.78	28.73	1164 pts
QFA	24.	AUBIN Eleanore	2006	FRA	ANGERS NATATION	+0.78	28.82	1158 pts
QFB	25.	DOUILLET Ionah	2007	FRA	ES MASSY NATATION	+0.65	28.92	1152 pts
	25.	HARISBOURE Ambre	2004	FRA	CANET 66 NATATION	+0.69	28.92	1152 pts
QFB	27.	BUANNIC-GUIRRIEC Louise	2006	FRA	UNION QUIMPER NATATION	+0.76	29.10	1140 pts
	28.	TEBAL Meriem	2005	FRA	AQUATIC CLUB BOURGES	+0.70	29.31	1127 pts
	29.	PAGNON Clara	2005	FRA	SOISSONS NATATION SPORTIVE	+0.68	29.33	1125 pts
QFB	30.	PAGE Justine	2007	FRA	PAYS D'AIX NATATION	+0.69	29.34	1125 pts
QFB	31.	SCIACALUGA Eva	2006	FRA	US COLOMIERS NATATION	+0.71	29.35	1124 pts
QFB	32.	PETRUZZI Adele	2006	FRA	STADE OLYMPIQUE CHAMBÉRY	+0.66	29.41	1120 pts
QFB	33.	LE CONTELLEC Lola	2007	FRA	CLUB DE NATATION DE SASSENAGE	+0.84	29.45	1118 pts
QFB	34.	ROUX Alice	2007	FRA	CN NIORT	+0.75	29.57	1110 pts
QFB	35.	MOY Louna	2007	FRA	NANTES NATATION	+0.76	29.59	1109 pts
	36.	YALCIN Selin	2006	FRA	DAUPHINS DE ST-LOUIS	+0.77	29.64	1106 pts
	37.	DELORME Marilou	2007	FRA	CN AVIGNON	+0.67	29.71	1101 pts
	38.	COUDERT Lucile	2004	FRA	STADE FRANÇAIS O COURBEVOIE	+0.54	29.73	1100 pts
	39.	JULIAN Eulalie	2005	FRA	C PAUL-BERT RENNES	+0.72	29.74	1099 pts
	40.	BIDEAU Evy	2007	FRA	C PAUL-BERT RENNES	+0.70	29.79	1096 pts
	41.	MONGIN Sthélina	2007	FRA	ES MASSY NATATION	+0.66	29.82	1094 pts
	42.	FABRE Manon	2006	FRA	NAT VILLEFRANCHE EN BEAUJOLAIS	+0.73	29.86	1092 pts
	43.	DALU Telia	2004	FRA	SCHOELCHER NATATION 2000	+0.74	29.87	1091 pts
	44.	EROUT Marine	2006	FRA	CN CALÉDONIENS	+0.79	29.99	1084 pts
	45.	VAIMATAPAKO Lena	2007	FRA	ANGERS NATATION	+0.48	30.00	1083 pts
	46.	SELLIN Margot	2006	FRA	C VIKINGS DE ROUEN	+0.71	30.06	1079 pts
	47.	HAUET Ines	2004	FRA	JN COMPIÈGNE	+0.76	30.15	1074 pts
	48.	COUTANT Elea	2007	FRA	VILLEURBANNE NATATION	+0.67	30.16	1073 pts
	49.	MIRACOLO Julie	2005	FRA	PAYS D'AIX NATATION	+0.76	30.31	1064 pts
	50.	ODONNAT Emma	2006	FRA	SCHOELCHER NATATION 2000	+0.84	30.62	1045 pts
	51.	RIPOLL Manuela	2007	FRA	PAYS D'AIX NATATION	+0.79	30.86	1030 pts
	52.	MOREIRA Manon	2006	FRA	RC BRON DÉCINES NATATION	+0.78	30.98	1023 pts
	53.	BERENQUER Lou	2006	FRA	EN CAEN	+0.70	31.32	1002 pts
	54.	DUSART Elsa	2007	FRA	LILLE MÉTROPOLE NATATION	+0.77	31.51	991 pts
	55.	MICHAUD Julianne	2007	FRA	ASS SPORTIVE BOUVINES	+0.83	31.86	970 pts
	---	EL GAMAH Sawsane	2005	FRA	CN CHALON-SUR-SAONE		DSQ	



Résultats

(Suite) Séries : 50 Papillon Dames

[J2 : Di 19/12/2021 - R3]

---	BERTIN Ilona	2004	FRA	CN ANTIBES			DNS dec
---	FERRÉ Léann	2006	FRA	DAUPHINS D'ANNECY			DNS dec
---	GOSSET Perrine	2005	FRA	DAUPHINS OBERNAI			DNS dec

Séries : 50 Papillon Dames - (Juniors 3-4 : 16 - 17 ans)

[J2 : Di 19/12/2021 - R3]

QFA	1.	NDOYE BROUARD Maty	2004	FRA	DAUPHINS D'ANNECY	+0.75	27.03	1276 pts
QFA	2.	SAVART Coralie	2004	FRA	DAUPHINS TOULOUSE OEC	+0.68	27.64	1235 pts
QFA	3.	KOLB Sofia	2005	GER	PAYS DE GEX NATATION	+0.74	27.80	1225 pts
QFA	4.	AVETAND Tabatha	2005	FRA	DAUPHINS TOULOUSE OEC	+0.73	27.81	1224 pts
QFA	5.	BERTHELOT Lili-Rose	2004	FRA	AS ROANNE NATATION	+0.66	27.95	1215 pts
QFA	6.	MARTIAL Noah	2005	FRA	FRANCOIS NATATION CLUB	+0.79	28.29	1192 pts
QFA	7.	OLIVIER Emma	2004	FRA	MONTPELLIER METROPOLE NATATION	+0.64	28.30	1192 pts
QFA	8.	VERT-MONIG Silja	2005	FRA	MARSOUINS DU COMMINGES	+0.71	28.31	1191 pts
QFB	9.	GOUPIL-LIZEKNE Liya	2004	FRA	A ASEC NATATION SAINT-PAUL REU	+0.66	28.39	1186 pts
QFB	9.	MUSSER Lea	2005	FRA	AC MOLSHEIM MUTZIG	+0.78	28.39	1186 pts
QFB	9.	PRUVOT Mathilde	2005	FRA	AMIENS METROPOLE NAT.	+0.73	28.39	1186 pts
QFB	12.	PREITER Emmy	2005	FRA	SN METZ	+0.66	28.41	1185 pts
QFB	13.	DONVAL Eléane	2004	FRA	ANGERS NATATION	+0.71	28.49	1179 pts
QFB	14.	HESSE Sarah	2005	FRA	SN METZ	+0.73	28.57	1174 pts
QFB	15.	COEFFARD Oriane	2005	FRA	EN CAEN	+0.75	28.64	1170 pts
QFB	16.	BEUCHARD Susie	2004	FRA	C PAUL-BERT RENNES	+0.64	28.68	1167 pts
	17.	HARISBOURE Ambre	2004	FRA	CANET 66 NATATION	+0.69	28.92	1152 pts
	18.	TEBAL Meriem	2005	FRA	AQUATIC CLUB BOURGES	+0.70	29.31	1127 pts
	19.	PAGNON Clara	2005	FRA	SOISSONS NATATION SPORTIVE	+0.68	29.33	1125 pts
	20.	COUDERT Lucile	2004	FRA	STADE FRANÇAIS O COURBEVOIE	+0.54	29.73	1100 pts
	21.	JULIAN Eulalie	2005	FRA	C PAUL-BERT RENNES	+0.72	29.74	1099 pts
	22.	DALU Telia	2004	FRA	SCHOELCHER NATATION 2000	+0.74	29.87	1091 pts
	23.	HAUET Ines	2004	FRA	JN COMPIÈGNE	+0.76	30.15	1074 pts
	24.	MIRACOLO Julie	2005	FRA	PAYS D'AIX NATATION	+0.76	30.31	1064 pts
---		EL GAMAH Sawsane	2005	FRA	CN CHALON-SUR-SAONE			DSQ
---		BERTIN Ilona	2004	FRA	CN ANTIBES			DNS dec
---		GOSSET Perrine	2005	FRA	DAUPHINS OBERNAI			DNS dec

Séries : 50 Papillon Dames - (Juniors 1-2 : 14 - 15 ans)

[J2 : Di 19/12/2021 - R3]

QFA	1.	CARLOS-BROC Zoé	2006	FRA	ES MASSY NATATION	+0.70	27.74	1229 pts
QFA	2.	ALLART Lucine	2007	FRA	MOREUIL NATATION	+0.73	27.83	1223 pts
QFA	3.	VIDEMENT Isabelle	2007	FRA	SAINT-RAPHAEL NATATION	+0.71	28.20	1198 pts
QFA	4.	PREDINE Alix	2006	FRA	CN CHALON-SUR-SAONE	+0.68	28.66	1168 pts
QFA	5.	PARMENTIER Romane	2006	FRA	SAINT-RAPHAEL NATATION	+0.70	28.67	1168 pts
QFA	6.	DOUILLARD Malou	2007	FRA	DUMBEA NATATION	+0.67	28.70	1166 pts
QFA	7.	THIBULT Leonie	2007	FRA	ASPTT NANCY	+0.78	28.73	1164 pts
QFA	8.	AUBIN Eleanore	2006	FRA	ANGERS NATATION	+0.78	28.82	1158 pts
QFB	9.	DOUILLET Ionah	2007	FRA	ES MASSY NATATION	+0.65	28.92	1152 pts
QFB	10.	BUANNIC-GUIRRIEC Louise	2006	FRA	UNION QUIMPER NATATION	+0.76	29.10	1140 pts
QFB	11.	PAGE Justine	2007	FRA	PAYS D'AIX NATATION	+0.69	29.34	1125 pts
QFB	12.	SCIACALUGA Eva	2006	FRA	US COLOMIERS NATATION	+0.71	29.35	1124 pts
QFB	13.	PETRUZZI Adele	2006	FRA	STADE OLYMPIQUE CHAMBÉRY	+0.66	29.41	1120 pts
QFB	14.	LE CONTELLEC Lola	2007	FRA	CLUB DE NATATION DE SASSENAGE	+0.84	29.45	1118 pts
QFB	15.	ROUX Alice	2007	FRA	CN NIORT	+0.75	29.57	1110 pts
QFB	16.	MOY Louna	2007	FRA	NANTES NATATION	+0.76	29.59	1109 pts
	17.	YALCIN Selin	2006	FRA	DAUPHINS DE ST-LOUIS	+0.77	29.64	1106 pts
	18.	DELORME Marilou	2007	FRA	CN AVIGNON	+0.67	29.71	1101 pts
	19.	BIDEAU Evy	2007	FRA	C PAUL-BERT RENNES	+0.70	29.79	1096 pts
	20.	MONGIN Stihelyna	2007	FRA	ES MASSY NATATION	+0.66	29.82	1094 pts
	21.	FABRE Manon	2006	FRA	NAT VILLEFRANCHE EN BEAUJOLAIS	+0.73	29.86	1092 pts
	22.	EROUT Marine	2006	FRA	CN CALÉDONIENS	+0.79	29.99	1084 pts



Résultats

(Suite) Séries : 50 Papillon Dames - (Juniors 1-2 : 14 - 15 ans)

[J2 : Di 19/12/2021 - R3]

23.	VAIMATAPAKO Lena	2007	FRA	ANGERS NATATION	+0.48	30.00	1083 pts
24.	SELLIN Margot	2006	FRA	C VIKINGS DE ROUEN	+0.71	30.06	1079 pts
25.	COUTANT Elea	2007	FRA	VILLEURBANNE NATATION	+0.67	30.16	1073 pts
26.	ODONNAT Emma	2006	FRA	SCHOELCHER NATATION 2000	+0.84	30.62	1045 pts
27.	RIPOLL Manuela	2007	FRA	PAYS D'AIX NATATION	+0.79	30.86	1030 pts
28.	MOREIRA Manon	2006	FRA	RC BRON DÉCINES NATATION	+0.78	30.98	1023 pts
29.	BERENQUER Lou	2006	FRA	EN CAEN	+0.70	31.32	1002 pts
30.	DUSART Elsa	2007	FRA	LILLE MÉTROPOLE NATATION	+0.77	31.51	991 pts
31.	MICHAUD Julianne	2007	FRA	ASS SPORTIVE BOUVINES	+0.83	31.86	970 pts
---	FERRÉ Léann	2006	FRA	DAUPHINS D'ANNECY		DNS	dec

Séries : 200 Brasse Messieurs

[J2 : Di 19/12/2021 - R3]

QFA	1.	LE PAPE Thomas	2003	FRA	AMIENS METROPOLE NAT.	+0.64	2:12.14	1280 pts		
	50 m :	29.94 (29.94)	100 m :	1:04.33 (34.39)	[1:04.33]	150 m :	1:38.54 (34.21)	200 m :	2:12.14 (33.60)	[1:07.81]
QFA	2.	LUQUET Maxime	2004	FRA	EN CAEN	+0.68	2:14.02	1254 pts		
	50 m :	30.03 (30.03)	100 m :	1:03.97 (33.94)	[1:03.97]	150 m :	1:38.73 (34.76)	200 m :	2:14.02 (35.29)	[1:10.05]
QFA	3.	VERGNES Lucien	2004	FRA	CN CUGNAUX	+0.70	2:15.12	1239 pts		
	50 m :	31.44 (31.44)	100 m :	1:05.53 (34.09)	[1:05.53]	150 m :	1:40.49 (34.96)	200 m :	2:15.12 (34.63)	[1:09.59]
QFA	4.	SCHREUS Esper	2003	NED	CN MARSEILLE	+0.72	2:15.50	1234 pts		
	50 m :	30.28 (30.28)	100 m :	1:04.69 (34.41)	[1:04.69]	150 m :	1:39.94 (35.25)	200 m :	2:15.50 (35.56)	[1:10.81]
QFA	5.	GUEGNARD Paul-Hugo	2005	FRA	C PAUL-BERT RENNES	+0.76	2:15.51	1234 pts		
	50 m :	30.84 (30.84)	100 m :	1:05.24 (34.40)	[1:05.24]	150 m :	1:39.55 (34.31)	200 m :	2:15.51 (35.96)	[1:10.27]
QFA	6.	DUCCI Mathis	2004	FRA	SAINT-RAPHAEL NATATION	+0.69	2:17.65	1205 pts		
	50 m :	31.14 (31.14)	100 m :	1:06.02 (34.88)	[1:06.02]	150 m :	1:41.38 (35.36)	200 m :	2:17.65 (36.27)	[1:11.63]
QFA	7.	DUARTE Louis	2004	FRA	SN OYONNAX	+0.69	2:18.10	1199 pts		
	50 m :	29.58 (29.58)	100 m :	1:04.92 (35.34)	[1:04.92]	150 m :	1:41.32 (36.40)	200 m :	2:18.10 (36.78)	[1:13.18]
QFA	8.	MOUTON Corentin	2003	FRA	EN CAEN	+0.68	2:18.29	1196 pts		
	50 m :	31.21 (31.21)	100 m :	1:06.60 (35.39)	[1:06.60]	150 m :	1:42.41 (35.81)	200 m :	2:18.29 (35.88)	[1:11.69]
QFA	8.	NONNENMACHER Samuel	2004	FRA	TEAM STRASBOURG SNS-ASPPT-PCS	+0.69	2:18.29	1196 pts		
	50 m :	31.41 (31.41)	100 m :	1:07.04 (35.63)	[1:07.04]	150 m :	1:42.84 (35.80)	200 m :	2:18.29 (35.45)	[1:11.25]
QFB	10.	KRPINA Ante-Nikola	2003	FRA	STADE BÉTHUNE PÉLICAN CLUB	+0.75	2:18.43	1194 pts		
	50 m :	31.08 (31.08)	100 m :	1:06.38 (35.30)	[1:06.38]	150 m :	1:41.97 (35.59)	200 m :	2:18.43 (36.46)	[1:12.05]
QFB	11.	VIDAL Samuel	2003	FRA	MONTPELLIER PAILLADE NATATION	+0.69	2:18.86	1188 pts		
	50 m :	30.58 (30.58)	100 m :	1:05.67 (35.09)	[1:05.67]	150 m :	1:41.95 (36.28)	200 m :	2:18.86 (36.91)	[1:13.19]
QFA	12.	GARO Erwan	2005	FRA	CN BREST	+0.69	2:19.16	1184 pts		
	50 m :	32.03 (32.03)	100 m :	1:07.15 (35.12)	[1:07.15]	150 m :	1:42.44 (35.29)	200 m :	2:19.16 (36.72)	[1:12.01]
QFB	13.	MONTELEONE Thomas	2004	FRA	ST-NAZAIRE ATLANTIQUE NATATION	+0.68	2:19.34	1182 pts		
	50 m :	31.33 (31.33)	100 m :	1:06.72 (35.39)	[1:06.72]	150 m :	1:43.05 (36.33)	200 m :	2:19.34 (36.29)	[1:12.62]
QFB	14.	SCIUTO-BRUNEL Miki	2004	FRA	STADE OLYMPIQUE CHAMBÉRY	+0.69	2:19.35	1182 pts		
	50 m :	30.92 (30.92)	100 m :	1:05.40 (34.48)	[1:05.40]	150 m :	1:41.28 (35.88)	200 m :	2:19.35 (38.07)	[1:13.95]
QFA	15.	BONNAULT Henri	2005	FRA	RACING CLUB DE FRANCE	+0.65	2:19.71	1177 pts		
	50 m :	30.73 (30.73)	100 m :	1:06.06 (35.33)	[1:06.06]	150 m :	1:42.38 (36.32)	200 m :	2:19.71 (37.33)	[1:13.65]
QFA	16.	ENDLE Borys	2005	FRA	MULHOUSE ON	+0.70	2:20.44	1167 pts		
	50 m :	31.87 (31.87)	100 m :	1:07.50 (35.63)	[1:07.50]	150 m :	1:44.21 (36.71)	200 m :	2:20.44 (36.23)	[1:12.94]
QFA	17.	MARGIRIER Adam	2006	FRA	CERCLE DES NAGEURS DE PRIVAS	+0.63	2:20.68	1164 pts		
	50 m :	31.60 (31.60)	100 m :	1:07.79 (36.19)	[1:07.79]	150 m :	1:43.96 (36.17)	200 m :	2:20.68 (36.72)	[1:12.89]
QFB	18.	WERHANN Jonah	2003	FRA	SN METZ	+0.68	2:20.70	1164 pts		
	50 m :	31.05 (31.05)	100 m :	1:06.56 (35.51)	[1:06.56]	150 m :	1:43.49 (36.93)	200 m :	2:20.70 (37.21)	[1:14.14]
QFB	19.	CLAEYSSEN Mattéo	2004	FRA	CN CALÉDONIENS	+0.67	2:20.84	1162 pts		
	50 m :	30.59 (30.59)	100 m :	1:05.31 (34.72)	[1:05.31]	150 m :	1:42.19 (36.88)	200 m :	2:20.84 (38.65)	[1:15.53]
QFA	20.	BRELIÈRE Malo	2006	FRA	MONTPELLIER PAILLADE NATATION	+0.84	2:21.22	1157 pts		
	50 m :	32.19 (32.19)	100 m :	1:07.90 (35.71)	[1:07.90]	150 m :	1:44.69 (36.79)	200 m :	2:21.22 (36.53)	[1:13.32]
QFA	21.	SALIGA Brice	2005	FRA	SAINT-RAPHAEL NATATION	+0.54	2:21.40	1155 pts		
	50 m :	30.68 (30.68)	100 m :	1:07.08 (36.40)	[1:07.08]	150 m :	1:44.24 (37.16)	200 m :	2:21.40 (37.16)	[1:14.32]
QFA	22.	GASNET Maxence	2005	FRA	ASPPT TOULOUSE	+0.74	2:21.61	1152 pts		
	50 m :	31.91 (31.91)	100 m :	1:07.43 (35.52)	[1:07.43]	150 m :	1:44.06 (36.63)	200 m :	2:21.61 (37.55)	[1:14.18]
QFB	23.	MELIN Tobias	2003	FRA	ÉTOILES 92	+0.76	2:21.65	1151 pts		
	50 m :	31.30 (31.30)	100 m :	1:07.54 (36.24)	[1:07.54]	150 m :	1:44.78 (37.24)	200 m :	2:21.65 (36.87)	[1:14.11]
QFB	24.	CHRISTOPH ROUSSEAU Guillaume	2004	FRA	NEPTUNE AQUA CLUB VERTUS	+0.68	2:21.74	1150 pts		
	50 m :	30.95 (30.95)	100 m :	1:06.48 (35.53)	[1:06.48]	150 m :	1:43.78 (37.30)	200 m :	2:21.74 (37.96)	[1:15.26]



Résultats

(Suite) Séries : 200 Brasse Messieurs

[J2 : Di 19/12/2021 - R3]

QFB 25. GARDIN Lucas	2006 FRA	AN ROMORANTIN	+0.72	2:22.11	1145 pts
50 m : 32.38 (32.38)	100 m : 1:08.73 (36.35) [1:08.73]	150 m : 1:45.47 (36.74)	200 m : 2:22.11 (36.64) [1:13.38]		
QFB 26. BUFFAUMENE Nael	2006 FRA	STADE FRANÇAIS O COURBEVOIE	+0.71	2:22.12	1145 pts
50 m : 32.07 (32.07)	100 m : 1:07.70 (35.63) [1:07.70]	150 m : 1:44.31 (36.61)	200 m : 2:22.12 (37.81) [1:14.42]		
QFB 27. CAPOGNA Sebastien	2006 FRA	TRIATHLON ROMANAIS PEAGEOIS	+0.65	2:22.37	1142 pts
50 m : 30.66 (30.66)	100 m : 1:06.91 (36.25) [1:06.91]	150 m : 1:44.25 (37.34)	200 m : 2:22.37 (38.12) [1:15.46]		
QFB 28. KOUMA Alexien	2005 FRA	CN MARSEILLE	+0.74	2:22.68	1138 pts
50 m : 31.67 (31.67)	100 m : 1:08.26 (36.59) [1:08.26]	150 m : 1:45.22 (36.96)	200 m : 2:22.68 (37.46) [1:14.42]		
29. CROUZEVALLE Lohan	2004 FRA	CLUB DES NAGEURS DE BRIVE	+0.72	2:22.77	1136 pts
50 m : 31.19 (31.19)	100 m : 1:06.42 (35.23) [1:06.42]	150 m : 1:43.65 (37.23)	200 m : 2:22.77 (39.12) [1:16.35]		
QFB 30. VIANO Lubin	2005 FRA	NAT VILLEFRANCHE EN BEAUJOLAIS	+0.73	2:23.10	1132 pts
50 m : 31.83 (31.83)	100 m : 1:07.66 (35.83) [1:07.66]	150 m : 1:44.87 (37.21)	200 m : 2:23.10 (38.23) [1:15.44]		
31. PERATE Bartolomé	2004 FRA	CHARLEVILLE-MÉZIÈRES NATATION	+0.69	2:23.19	1131 pts
50 m : 32.68 (32.68)	100 m : 1:09.35 (36.67) [1:09.35]	150 m : 1:46.11 (36.76)	200 m : 2:23.19 (37.08) [1:13.84]		
QFB 32. THIBAUT Nicolas	2005 FRA	DAUPHINS TOULOUSE OEC	+0.65	2:23.63	1125 pts
50 m : 32.12 (32.12)	100 m : 1:08.35 (36.23) [1:08.35]	150 m : 1:45.69 (37.34)	200 m : 2:23.63 (37.94) [1:15.28]		
33. DUBOS Maxime	2004 FRA	STADE BÉTHUNE PÉLICAN CLUB	+0.71	2:24.14	1119 pts
50 m : 31.87 (31.87)	100 m : 1:07.61 (35.74) [1:07.61]	150 m : 1:44.93 (37.32)	200 m : 2:24.14 (39.21) [1:16.53]		
QFB 34. GRIFFOULIERE Nathan	2005 FRA	CN CUGNAUX	+0.66	2:24.55	1113 pts
50 m : 31.32 (31.32)	100 m : 1:07.78 (36.46) [1:07.78]	150 m : 1:46.22 (38.44)	200 m : 2:24.55 (38.33) [1:16.77]		
35. LESSCHAEVE Nino	2004 FRA	LILLE MÉTROPOLE NATATION	+0.70	2:24.65	1112 pts
50 m : 32.85 (32.85)	100 m : 1:09.24 (36.39) [1:09.24]	150 m : 1:46.79 (37.55)	200 m : 2:24.65 (37.86) [1:15.41]		
QFB 36. CHERGUI Ilian	2005 FRA	VILLEURBANNE NATATION	+0.71	2:24.67	1112 pts
50 m : 31.90 (31.90)	100 m : 1:08.43 (36.53) [1:08.43]	150 m : 1:46.20 (37.77)	200 m : 2:24.67 (38.47) [1:16.24]		
37. FREROT Thomas	2003 FRA	CN CHALON-SUR-SAONE	+0.71	2:24.85	1109 pts
50 m : 32.04 (32.04)	100 m : 1:08.88 (36.84) [1:08.88]	150 m : 1:46.56 (37.68)	200 m : 2:24.85 (38.29) [1:15.97]		
38. GRASSET-NAZABAL Raphaël	2005 FRA	C PAUL-BERT RENNES	+0.64	2:25.36	1103 pts
50 m : 32.60 (32.60)	100 m : 1:08.97 (36.37) [1:08.97]	150 m : 1:46.77 (37.80)	200 m : 2:25.36 (38.59) [1:16.39]		
39. EKEDY Noan	2005 FRA	EN CAEN	+0.64	2:25.52	1101 pts
50 m : 31.81 (31.81)	100 m : 1:07.30 (35.49) [1:07.30]	150 m : 1:45.14 (37.84)	200 m : 2:25.52 (40.38) [1:18.22]		
40. MONS Theodore	2005 FRA	ALBI SPORTS AQUATIQUES	+0.63	2:25.60	1100 pts
50 m : 33.25 (33.25)	100 m : 1:10.69 (37.44) [1:10.69]	150 m : 1:48.35 (37.66)	200 m : 2:25.60 (37.25) [1:14.91]		
41. AERNOUT Paul	2006 FRA	US VILLEJUIF NATATION	+0.76	2:26.25	1091 pts
50 m : 31.94 (31.94)	100 m : 1:08.18 (36.24) [1:08.18]	150 m : 1:46.30 (38.12)	200 m : 2:26.25 (39.95) [1:18.07]		
42. HESSINI Ahmed	2005 FRA	ST-ETIENNE NATATION	+0.69	2:26.36	1090 pts
50 m : 32.85 (32.85)	100 m : 1:09.88 (37.03) [1:09.88]	150 m : 1:47.57 (37.69)	200 m : 2:26.36 (38.79) [1:16.48]		
43. SEDILLEAU Leo	2005 FRA	AQUATIC CLUB BOURGES	+0.65	2:26.44	1089 pts
50 m : 32.99 (32.99)	100 m : 1:09.98 (36.99) [1:09.98]	150 m : 1:47.83 (37.85)	200 m : 2:26.44 (38.61) [1:16.46]		
44. ATTENOT Corentin	2004 FRA	MONTPELLIER METROPOLE NATATION	+0.69	2:26.47	1088 pts
50 m : 32.35 (32.35)	100 m : 1:08.52 (36.17) [1:08.52]	150 m : 1:46.58 (38.06)	200 m : 2:26.47 (39.89) [1:17.95]		
45. VISSAC Alexis	2005 FRA	ASM CHAMALIERES NATATION	+0.65	2:26.59	1087 pts
50 m : 32.48 (32.48)	100 m : 1:09.35 (36.87) [1:09.35]	150 m : 1:47.19 (37.84)	200 m : 2:26.59 (39.40) [1:17.24]		
46. D'AGATA Florian	2006 FRA	DAUPHINS TOULOUSE OEC	+0.65	2:26.84	1084 pts
50 m : 32.50 (32.50)	100 m : 1:09.49 (36.99) [1:09.49]	150 m : 1:48.05 (38.56)	200 m : 2:26.84 (38.79) [1:17.35]		
47. RIOUAL Milan	2006 FRA	UNION QUIMPER NATATION	+0.71	2:27.21	1079 pts
50 m : 33.04 (33.04)	100 m : 1:10.56 (37.52) [1:10.56]	150 m : 1:49.28 (38.72)	200 m : 2:27.21 (37.93) [1:16.65]		
48. LABEQUE Pierrick	2005 FRA	AQUATIC CLUB BOURGES	+0.77	2:27.45	1076 pts
50 m : 33.17 (33.17)	100 m : 1:09.54 (36.37) [1:09.54]	150 m : 1:47.21 (37.67)	200 m : 2:27.45 (40.24) [1:17.91]		
49. MARINO Luis	2005 FRA	CN ANTIBES	+0.64	2:27.57	1074 pts
50 m : 31.64 (31.64)	100 m : 1:07.79 (36.15) [1:07.79]	150 m : 1:46.66 (38.87)	200 m : 2:27.57 (40.91) [1:19.78]		
50. LARIVIERE Milan	2006 FRA	A ASEC NATATION SAINT-PAUL REU	+0.79	2:27.58	1074 pts
50 m : 32.48 (32.48)	100 m : 1:09.53 (37.05) [1:09.53]	150 m : 1:48.20 (38.67)	200 m : 2:27.58 (39.38) [1:18.05]		
51. BIGAY Antoine	2006 FRA	CLAMART NATATION 92	+0.84	2:27.59	1074 pts
50 m : 33.07 (33.07)	100 m : 1:10.42 (37.35) [1:10.42]	150 m : 1:48.51 (38.09)	200 m : 2:27.59 (39.08) [1:17.17]		
52. LEVECQUE Pierre	2005 FRA	DAUPHINS TOULOUSE OEC	+0.64	2:28.30	1065 pts
50 m : 32.00 (32.00)	100 m : 1:08.89 (36.89) [1:08.89]	150 m : 1:47.66 (38.77)	200 m : 2:28.30 (40.64) [1:19.41]		
53. LE LEM Gautier	2004 FRA	NANTES NATATION	+0.61	2:28.43	1063 pts
50 m : 32.61 (32.61)	100 m : 1:09.99 (37.38) [1:09.99]	150 m : 1:49.15 (39.16)	200 m : 2:28.43 (39.28) [1:18.44]		
54. BANC Ludovic	2006 FRA	EN CAEN	+0.77	2:29.93	1044 pts
50 m : 33.65 (33.65)	100 m : 1:11.60 (37.95) [1:11.60]	150 m : 1:50.84 (39.24)	200 m : 2:29.93 (39.09) [1:18.33]		
55. AUGER Pablo	2006 FRA	ETUDIANT CLUB ORLEANS NATATION	+0.85	2:30.78	1034 pts
50 m : 33.90 (33.90)	100 m : 1:12.03 (38.13) [1:12.03]	150 m : 1:50.87 (38.84)	200 m : 2:30.78 (39.91) [1:18.75]		

Résultats

(Suite) Séries : 200 Brasse Messieurs

[J2 : Di 19/12/2021 - R3]

56.	MILLOT Aymeric	2006	FRA	AC MOLSHEIM MUTZIG	+0.66	2:32.24	1016 pts
50 m :	33.52 (33.52)	100 m :	1:12.51 (38.99)	150 m :	1:52.30 (39.79)	200 m :	2:32.24 (39.94)
57.	FORLI Baptiste	2006	FRA	CN ANTIBES	+0.65	2:32.80	1009 pts
50 m :	34.50 (34.50)	100 m :	1:13.15 (38.65)	150 m :	1:52.82 (39.67)	200 m :	2:32.80 (39.98)
58.	DATIASHVILI David	2006	FRA	GRAND RODEZ NATATION	+0.67	2:33.73	997 pts
50 m :	33.52 (33.52)	100 m :	1:12.69 (39.17)	150 m :	1:53.27 (40.58)	200 m :	2:33.73 (40.46)

Séries : 200 Brasse Messieurs - (Juniors 3-4 : 17 - 18 ans)

[J2 : Di 19/12/2021 - R3]

QFA	1.	LE PAPE Thomas	2003	FRA	AMIENS METROPOLE NAT.	+0.64	2:12.14	1280 pts
50 m :		29.94 (29.94)	100 m :	1:04.33 (34.39)	150 m :	1:38.54 (34.21)	200 m :	2:12.14 (33.60)
QFA	2.	LUQUET Maxime	2004	FRA	EN CAEN	+0.68	2:14.02	1254 pts
50 m :		30.03 (30.03)	100 m :	1:03.97 (33.94)	150 m :	1:38.73 (34.76)	200 m :	2:14.02 (35.29)
QFA	3.	VERGNES Lucien	2004	FRA	CN CUGNAUX	+0.70	2:15.12	1239 pts
50 m :		31.44 (31.44)	100 m :	1:05.53 (34.09)	150 m :	1:40.49 (34.96)	200 m :	2:15.12 (34.63)
QFA	4.	SCHREUS Esper	2003	NED	CN MARSEILLE	+0.72	2:15.50	1234 pts
50 m :		30.28 (30.28)	100 m :	1:04.69 (34.41)	150 m :	1:39.94 (35.25)	200 m :	2:15.50 (35.56)
QFA	5.	DUCCI Mathis	2004	FRA	SAINT-RAPHAEL NATATION	+0.69	2:17.65	1205 pts
50 m :		31.14 (31.14)	100 m :	1:06.02 (34.88)	150 m :	1:41.38 (35.36)	200 m :	2:17.65 (36.27)
QFA	6.	DUARTE Louis	2004	FRA	SN OYONNAX	+0.69	2:18.10	1199 pts
50 m :		29.58 (29.58)	100 m :	1:04.92 (35.34)	150 m :	1:41.32 (36.40)	200 m :	2:18.10 (36.78)
QFA	7.	MOUTON Corentin	2003	FRA	EN CAEN	+0.68	2:18.29	1196 pts
50 m :		31.21 (31.21)	100 m :	1:06.60 (35.39)	150 m :	1:42.41 (35.81)	200 m :	2:18.29 (35.88)
QFA	7.	NONNENMACHER Samuel	2004	FRA	TEAM STRASBOURG SNS-ASPTT-PCS	+0.69	2:18.29	1196 pts
50 m :		31.41 (31.41)	100 m :	1:07.04 (35.63)	150 m :	1:42.84 (35.80)	200 m :	2:18.29 (35.45)
QFB	9.	KRPINA Ante-Nikola	2003	FRA	STADE BÉTHUNE PÉLICAN CLUB	+0.75	2:18.43	1194 pts
50 m :		31.08 (31.08)	100 m :	1:06.38 (35.30)	150 m :	1:41.97 (35.59)	200 m :	2:18.43 (36.46)
QFB	10.	VIDAL Samuel	2003	FRA	MONTPELLIER PAILLAGE NATATION	+0.69	2:18.86	1188 pts
50 m :		30.58 (30.58)	100 m :	1:05.67 (35.09)	150 m :	1:41.95 (36.28)	200 m :	2:18.86 (36.91)
QFB	11.	MONTELEONE Thomas	2004	FRA	ST-NAZAIRE ATLANTIQUE NATATION	+0.68	2:19.34	1182 pts
50 m :		31.33 (31.33)	100 m :	1:06.72 (35.39)	150 m :	1:43.05 (36.33)	200 m :	2:19.34 (36.29)
QFB	12.	SCIUTO-BRUNEL Miki	2004	FRA	STADE OLYMPIQUE CHAMBÉRY	+0.69	2:19.35	1182 pts
50 m :		30.92 (30.92)	100 m :	1:05.40 (34.48)	150 m :	1:41.28 (35.88)	200 m :	2:19.35 (38.07)
QFB	13.	WERHANN Jonah	2003	FRA	SN METZ	+0.68	2:20.70	1164 pts
50 m :		31.05 (31.05)	100 m :	1:06.56 (35.51)	150 m :	1:43.49 (36.93)	200 m :	2:20.70 (37.21)
QFB	14.	CLAEYSSEN Mattéo	2004	FRA	CN CALÉDONIENS	+0.67	2:20.84	1162 pts
50 m :		30.59 (30.59)	100 m :	1:05.31 (34.72)	150 m :	1:42.19 (36.88)	200 m :	2:20.84 (38.65)
QFB	15.	MELIN Tobias	2003	FRA	ETOILES 92	+0.76	2:21.65	1151 pts
50 m :		31.30 (31.30)	100 m :	1:07.54 (36.24)	150 m :	1:44.78 (37.24)	200 m :	2:21.65 (36.87)
QFB	16.	CHRISTOPH ROUSSEAU Guillaume	2004	FRA	NEPTUNE AQUA CLUB VERTUS	+0.68	2:21.74	1150 pts
50 m :		30.95 (30.95)	100 m :	1:06.48 (35.53)	150 m :	1:43.78 (37.30)	200 m :	2:21.74 (37.96)
	17.	CROUZEVALLE Lohan	2004	FRA	CLUB DES NAGEURS DE BRIVE	+0.72	2:22.77	1136 pts
50 m :		31.19 (31.19)	100 m :	1:06.42 (35.23)	150 m :	1:43.65 (37.23)	200 m :	2:22.77 (39.12)
	18.	PERATE Bartolomé	2004	FRA	CHARLEVILLE-MÉZIÈRES NATATION	+0.69	2:23.19	1131 pts
50 m :		32.68 (32.68)	100 m :	1:09.35 (36.67)	150 m :	1:46.11 (36.76)	200 m :	2:23.19 (37.08)
	19.	DUBOS Maxime	2004	FRA	STADE BÉTHUNE PÉLICAN CLUB	+0.71	2:24.14	1119 pts
50 m :		31.87 (31.87)	100 m :	1:07.61 (35.74)	150 m :	1:44.93 (37.32)	200 m :	2:24.14 (39.21)
	20.	LESSCHAEVE Nino	2004	FRA	LILLE MÉTROPOLE NATATION	+0.70	2:24.65	1112 pts
50 m :		32.85 (32.85)	100 m :	1:09.24 (36.39)	150 m :	1:46.79 (37.55)	200 m :	2:24.65 (37.86)
	21.	FREROT Thomas	2003	FRA	CN CHALON-SUR-SAONE	+0.71	2:24.85	1109 pts
50 m :		32.04 (32.04)	100 m :	1:08.88 (36.84)	150 m :	1:46.56 (37.68)	200 m :	2:24.85 (38.29)
	22.	ATTENOT Corentin	2004	FRA	MONTPELLIER METROPOLE NATATION	+0.69	2:26.47	1088 pts
50 m :		32.35 (32.35)	100 m :	1:08.52 (36.17)	150 m :	1:46.58 (38.06)	200 m :	2:26.47 (39.89)
	23.	LE LEM Gautier	2004	FRA	NANTES NATATION	+0.61	2:28.43	1063 pts
50 m :		32.61 (32.61)	100 m :	1:09.99 (37.38)	150 m :	1:49.15 (39.16)	200 m :	2:28.43 (39.28)

Séries : 200 Brasse Messieurs - (Juniors 1-2 : 15 - 16 ans)

[J2 : Di 19/12/2021 - R3]

QFA	1.	GUEGNARD Paul-Hugo	2005	FRA	C PAUL-BERT RENNES	+0.76	2:15.51	1234 pts
50 m :		30.84 (30.84)	100 m :	1:05.24 (34.40)	150 m :	1:39.55 (34.31)	200 m :	2:15.51 (35.96)

Résultats

(Suite) Séries : 200 Brasse Messieurs - (Juniors 1-2 : 15 - 16 ans)

[J2 : Di 19/12/2021 - R3]

33.	MILLOT Aymeric	2006	FRA	AC MOLSHEIM MUTZIG	+0.66	2:32.24	1016 pts		
50 m :	33.52 (33.52)	100 m :	1:12.51 (38.99)	[1:12.51]	150 m :	1:52.30 (39.79)	200 m :	2:32.24 (39.94)	[1:19.73]
34.	FORLI Baptiste	2006	FRA	CN ANTIBES	+0.65	2:32.80	1009 pts		
50 m :	34.50 (34.50)	100 m :	1:13.15 (38.65)	[1:13.15]	150 m :	1:52.82 (39.67)	200 m :	2:32.80 (39.98)	[1:19.65]
35.	DATIASHVILI David	2006	FRA	GRAND RODEZ NATATION	+0.67	2:33.73	997 pts		
50 m :	33.52 (33.52)	100 m :	1:12.69 (39.17)	[1:12.69]	150 m :	1:53.27 (40.58)	200 m :	2:33.73 (40.46)	[1:21.04]

Séries : 100 Brasse Dames

[J2 : Di 19/12/2021 - R3]

QFA 1.	BRAUN Chloé	2004	FRA	DAUPHINS TOULOUSE OEC	+0.46	1:09.01	1277 pts
50 m :	32.61 (32.61)	100 m :	1:09.01 (36.40)	[1:09.01]			
QFA 2.	HERMEL Lou	2005	FRA	AMIENS METROPOLE NAT.	+0.72	1:09.20	1272 pts
50 m :	33.35 (33.35)	100 m :	1:09.20 (35.85)	[1:09.20]			
QFA 3.	VASQUEZ Lucie	2004	FRA	ES MASSY NATATION	+0.74	1:09.65	1261 pts
50 m :	33.01 (33.01)	100 m :	1:09.65 (36.64)	[1:09.65]			
QFA 4.	CHAAR Dounia	2005	FRA	AUXERRE AQUATIC CLUB	+0.78	1:11.36	1219 pts
50 m :	34.09 (34.09)	100 m :	1:11.36 (37.27)	[1:11.36]			
QFA 5.	CHUFFART Claire	2004	FRA	CN ANTIBES	+0.65	1:11.64	1213 pts
50 m :	33.46 (33.46)	100 m :	1:11.64 (38.18)	[1:11.64]			
QFA 6.	WOLF BAYOT Margaux	2005	BEL	DENAIN NAT. PORTE DU HAINAUT	+0.69	1:11.96	1205 pts
50 m :	33.90 (33.90)	100 m :	1:11.96 (38.06)	[1:11.96]			
QFA 7.	SASSELLI Lola	2005	FRA	CN ANTIBES	+0.73	1:12.08	1202 pts
50 m :	34.05 (34.05)	100 m :	1:12.08 (38.03)	[1:12.08]			
QFA 8.	HUELLOU Claire	2005	FRA	SA MÉRIGNAC	+0.68	1:12.90	1182 pts
50 m :	33.62 (33.62)	100 m :	1:12.90 (39.28)	[1:12.90]			
QFB 9.	GIRARDET Lilou	2004	FRA	C.N DU FLORIVAL	+0.64	1:12.96	1181 pts
50 m :	34.09 (34.09)	100 m :	1:12.96 (38.87)	[1:12.96]			
QFA 10.	LEFEBVRE Emma	2006	FRA	DAUPHINS TOULOUSE OEC	+0.74	1:13.08	1178 pts
50 m :	33.88 (33.88)	100 m :	1:13.08 (39.20)	[1:13.08]			
QFB 11.	MASSACESI-PIZARRO Adriana	2005	FRA	RED STAR CLUB CHAMPIGNY	+0.79	1:13.24	1174 pts
50 m :	34.26 (34.26)	100 m :	1:13.24 (38.98)	[1:13.24]			
QFA 12.	NICOLAS Andrea	2007	FRA	STADE OLYMPIQUE CHAMBÉRY	+0.69	1:13.26	1174 pts
50 m :	34.80 (34.80)	100 m :	1:13.26 (38.46)	[1:13.26]			
QFB 13.	ATGER Anaïs	2005	FRA	CN CÉVENNES ALÈS	+0.70	1:13.54	1167 pts
50 m :	34.68 (34.68)	100 m :	1:13.54 (38.86)	[1:13.54]			
QFB 14.	OLIVA Ambre	2004	FRA	MONTPELLIER METROPOLE NATATION	+0.70	1:13.67	1164 pts
50 m :	34.64 (34.64)	100 m :	1:13.67 (39.03)	[1:13.67]			
QFA 15.	MELIS Daphné	2006	FRA	ALLIANCE DIJON NATATION	+0.72	1:13.80	1161 pts
50 m :	34.50 (34.50)	100 m :	1:13.80 (39.30)	[1:13.80]			
QFB 16.	SOUBIES Beatrice	2005	FRA	RACING CLUB DE FRANCE	+0.65	1:13.91	1158 pts
50 m :	34.62 (34.62)	100 m :	1:13.91 (39.29)	[1:13.91]			
QFB 17.	CANO Maela	2004	FRA	DAUPHINS TOULOUSE OEC	+0.71	1:14.01	1156 pts
50 m :	34.77 (34.77)	100 m :	1:14.01 (39.24)	[1:14.01]			
QFA 18.	BALDOVINI Manon	2007	FRA	OLYMPIQUE NOUMÉA	+0.76	1:14.23	1151 pts
50 m :	35.83 (35.83)	100 m :	1:14.23 (38.40)	[1:14.23]			
QFA 19.	AUDUTEAU Morgane	2006	FRA	SA MÉRIGNAC	+0.79	1:14.28	1150 pts
50 m :	34.94 (34.94)	100 m :	1:14.28 (39.34)	[1:14.28]			
QFB 20.	LIALY Emma	2004	FRA	SPN POITIERS	+0.76	1:14.32	1149 pts
50 m :	34.54 (34.54)	100 m :	1:14.32 (39.78)	[1:14.32]			
QFA 21.	MARINO Carla	2007	FRA	SCA 2000 EVRY	+0.75	1:14.33	1149 pts
50 m :	34.99 (34.99)	100 m :	1:14.33 (39.34)	[1:14.33]			
QFB 22.	ROBERT Marie	2005	FRA	RC BRON DÉCINES NATATION	+0.72	1:14.49	1145 pts
50 m :	34.99 (34.99)	100 m :	1:14.49 (39.50)	[1:14.49]			
23.	DUCHENE Agathe	2005	FRA	DAUPHINS D'ANNECY	+0.65	1:14.52	1144 pts
50 m :	35.45 (35.45)	100 m :	1:14.52 (39.07)	[1:14.52]			
24.	MAGNIER Adele	2004	FRA	STADE BÉTHUNE PÉLICAN CLUB	+0.71	1:14.63	1142 pts
50 m :	34.96 (34.96)	100 m :	1:14.63 (39.67)	[1:14.63]			
QFA 25.	ABEL-THIEBAUT Rosalie	2007	FRA	ST-DENIS RÉUNION	+0.82	1:14.64	1141 pts
50 m :	34.64 (34.64)	100 m :	1:14.64 (40.00)	[1:14.64]			
Bfa 26.	PICON Chloé	2007	FRA	ASM CHAMALIERES NATATION	+0.73	1:14.71	1140 pts
50 m :	34.75 (34.75)	100 m :	1:14.71 (39.96)	[1:14.71]			

**Résultats****(Suite) Séries : 100 Brasse Dames**

[J2 : Di 19/12/2021 - R3]

Bfa	26.	HAMON HALL Yulizh	2006	FRA	CN BREST	+0.81	1:14.71	1140 pts
50 m :	35.08	(35.08)	100 m :	1:14.71	(39.63) [1:14.71]			
QFB	28.	CERRI Amaryllis	2007	FRA	MARCQ NATATION	+0.73	1:14.80	1138 pts
50 m :	35.34	(35.34)	100 m :	1:14.80	(39.46) [1:14.80]			
	29.	ROUSSEL Laureen	2005	FRA	ASPTT TOULOUSE	+0.62	1:14.85	1136 pts
50 m :	36.08	(36.08)	100 m :	1:14.85	(38.77) [1:14.85]			
QFB	30.	TARDY Chloe	2006	FRA	STADE OLYMPIQUE CHAMBÉRY	+0.77	1:14.90	1135 pts
50 m :	35.32	(35.32)	100 m :	1:14.90	(39.58) [1:14.90]			
	31.	JENVRIN Malia	2004	FRA	CSN GUYANCOURT	+0.77	1:14.96	1134 pts
50 m :	35.60	(35.60)	100 m :	1:14.96	(39.36) [1:14.96]			
	32.	POIRAT Tess	2005	FRA	PAYS D'AIX NATATION	+0.69	1:15.02	1132 pts
50 m :	35.17	(35.17)	100 m :	1:15.02	(39.85) [1:15.02]			
QFB	33.	LAY Lilou	2007	FRA	STADE OLYMPIQUE CHAMBÉRY	+0.70	1:15.11	1130 pts
50 m :	35.21	(35.21)	100 m :	1:15.11	(39.90) [1:15.11]			
QFB	34.	PRUNGAUD Sara	2006	FRA	C VIKINGS DE ROUEN	+0.78	1:15.14	1130 pts
50 m :	35.84	(35.84)	100 m :	1:15.14	(39.30) [1:15.14]			
QFB	35.	POCIECHA Alexandra	2007	FRA	US VILLEJUIF NATATION	+0.80	1:15.15	1129 pts
50 m :	35.45	(35.45)	100 m :	1:15.15	(39.70) [1:15.15]			
	36.	PETRUZZI Lucie	2004	FRA	STADE OLYMPIQUE CHAMBÉRY	+0.73	1:15.22	1128 pts
50 m :	35.27	(35.27)	100 m :	1:15.22	(39.95) [1:15.22]			
QFB	37.	LARRIVAZ Louliana	2007	FRA	SAINT-RAPHAEL NATATION	+0.69	1:15.37	1124 pts
50 m :	35.26	(35.26)	100 m :	1:15.37	(40.11) [1:15.37]			
QFB	38.	LEROY Camille	2007	FRA	CHARLEVILLE-MÉZIÈRES NATATION	+0.66	1:15.38	1124 pts
50 m :	36.17	(36.17)	100 m :	1:15.38	(39.21) [1:15.38]			
	39.	FOURNIER Ambre	2004	FRA	DAUPHINS TOULOUSE OEC	+0.71	1:15.39	1124 pts
50 m :	34.29	(34.29)	100 m :	1:15.39	(41.10) [1:15.39]			
	40.	PETRUZZI Adele	2006	FRA	STADE OLYMPIQUE CHAMBÉRY	+0.70	1:15.48	1122 pts
50 m :	35.50	(35.50)	100 m :	1:15.48	(39.98) [1:15.48]			
	41.	NGUYEN Camille	2006	FRA	RC BRON DÉCINES NATATION	+0.72	1:15.60	1119 pts
50 m :	35.26	(35.26)	100 m :	1:15.60	(40.34) [1:15.60]			
	42.	FOURNIER Maeva	2006	FRA	CN ANTIBES	+0.75	1:15.75	1115 pts
50 m :	36.17	(36.17)	100 m :	1:15.75	(39.58) [1:15.75]			
	43.	ROCHER Malicia	2007	FRA	CN CARCASSONNE	+0.70	1:15.79	1114 pts
50 m :	35.53	(35.53)	100 m :	1:15.79	(40.26) [1:15.79]			
	44.	DUCARME Anaël	2005	FRA	TOULON VAR NATATION	+0.78	1:15.81	1114 pts
50 m :	35.34	(35.34)	100 m :	1:15.81	(40.47) [1:15.81]			
	45.	MAUMY Angele	2007	FRA	CN CHALON-SUR-SAONE	+0.74	1:15.94	1111 pts
50 m :	36.14	(36.14)	100 m :	1:15.94	(39.80) [1:15.94]			
	46.	GORY-LAURET Mahée	2007	FRA	CN POSSESSION	+0.74	1:15.95	1111 pts
50 m :	35.41	(35.41)	100 m :	1:15.95	(40.54) [1:15.95]			
	47.	XAYGNABOUN-MOUNIER Anouk	2007	FRA	CA ORSAY	+0.74	1:16.07	1108 pts
50 m :	35.73	(35.73)	100 m :	1:16.07	(40.34) [1:16.07]			
	48.	HAMELIN Lili-Jeanne	2007	FRA	CNO ST-GERMAIN-EN-LAYE	+0.71	1:16.10	1107 pts
50 m :	35.99	(35.99)	100 m :	1:16.10	(40.11) [1:16.10]			
	49.	BURGER Alix	2007	FRA	CN CANNES	+0.82	1:16.11	1107 pts
50 m :	36.01	(36.01)	100 m :	1:16.11	(40.10) [1:16.11]			
	50.	BERGERON Juliette	2007	FRA	KAYSERSBERG NATATION	+0.71	1:16.12	1107 pts
50 m :	35.69	(35.69)	100 m :	1:16.12	(40.43) [1:16.12]			
	51.	LE JEUNE Marianne	2007	FRA	DAUPHINS TOULOUSE OEC	+0.75	1:16.37	1101 pts
50 m :	36.13	(36.13)	100 m :	1:16.37	(40.24) [1:16.37]			
	52.	VITRAC GARCIA Ines	2007	FRA	CNO ST-GERMAIN-EN-LAYE	+0.68	1:16.43	1100 pts
50 m :	36.39	(36.39)	100 m :	1:16.43	(40.04) [1:16.43]			
	53.	SULTAN Laura	2005	FRA	STADE FRANÇAIS O COURBEVOIE	+0.76	1:16.52	1098 pts
50 m :	35.87	(35.87)	100 m :	1:16.52	(40.65) [1:16.52]			
	54.	MONTASSIER Shadée	2007	FRA	ES BLANQUEFORT	+0.81	1:16.66	1094 pts
50 m :	35.49	(35.49)	100 m :	1:16.66	(41.17) [1:16.66]			
	55.	BOUVIER Jeanne	2006	FRA	DAUPHINS ROMANIS PÉAGEOIS	+0.76	1:16.69	1094 pts
50 m :	36.10	(36.10)	100 m :	1:16.69	(40.59) [1:16.69]			
	56.	BIDEAU Evy	2007	FRA	C PAUL-BERT RENNES	+0.70	1:16.81	1091 pts
50 m :	35.87	(35.87)	100 m :	1:16.81	(40.94) [1:16.81]			
	57.	JOUVERT Ema	2005	FRA	AS VILLENEUVE-LÈS-AVIGNON	+0.73	1:16.83	1091 pts
50 m :	35.90	(35.90)	100 m :	1:16.83	(40.93) [1:16.83]			

Résultats

(Suite) Séries : 100 Brasse Dames

[J2 : Di 19/12/2021 - R3]

58.	FICHAUX Adele	2006	FRA	STADE BÉTHUNE PÉLICAN CLUB	+0.76	1:16.93	1088 pts
50 m :	36.28 (36.28)	100 m :	1:16.93 (40.65)	[1:16.93]			
59.	MARIC Lea	2007	FRA	AS MONACO NATATION	+0.70	1:17.19	1082 pts
50 m :	35.64 (35.64)	100 m :	1:17.19 (41.55)	[1:17.19]			
60.	VANBUTSEL Manon	2007	FRA	JEANNE D'ARC DRANCY	+0.59	1:17.73	1070 pts
50 m :	36.02 (36.02)	100 m :	1:17.73 (41.71)	[1:17.73]			
61.	LUCAS Ombeline	2007	FRA	CHOLET NATATION	+0.73	1:17.79	1069 pts
50 m :	35.66 (35.66)	100 m :	1:17.79 (42.13)	[1:17.79]			
62.	CARLONE Serena	2007	FRA	RACING CLUB ARRAS	+0.77	1:17.81	1068 pts
50 m :	36.98 (36.98)	100 m :	1:17.81 (40.83)	[1:17.81]			
63.	GREMBOKOLE Alicia	2006	FRA	AQUATIC CLUB BOURGES	+0.74	1:17.92	1066 pts
50 m :	36.63 (36.63)	100 m :	1:17.92 (41.29)	[1:17.92]			
Br 64.	MAJDI Sara	2006	FRA	GRENOBLE ALP'38	+0.73	1:18.50	1053 pts
50 m :	37.89 (37.89)	100 m :	1:18.50 (40.61)	[1:18.50]			
Br 64.	MERCIRIS Noemie	2007	FRA	AMIENS METROPOLE NAT.	+0.63	1:18.50	1053 pts
50 m :	35.86 (35.86)	100 m :	1:18.50 (42.64)	[1:18.50]			
66.	KROUBO Lili	2006	FRA	AQUATIC CLUB BOURGES	+0.81	1:18.52	1052 pts
50 m :	36.21 (36.21)	100 m :	1:18.52 (42.31)	[1:18.52]			
67.	MADANI FOUATIH Nina	2006	FRA	CN AVIGNON	+0.75	1:19.14	1038 pts
50 m :	36.55 (36.55)	100 m :	1:19.14 (42.59)	[1:19.14]			
68.	DRUOTON Clara	2007	FRA	CA AVALLON	+0.68	1:19.45	1031 pts
50 m :	37.18 (37.18)	100 m :	1:19.45 (42.27)	[1:19.45]			
69.	LEOCADIE Noemy	2007	FRA	A ASEC NATATION SAINT-PAUL REU	+0.66	1:19.47	1031 pts
50 m :	37.10 (37.10)	100 m :	1:19.47 (42.37)	[1:19.47]			
70.	PASTRE Ornella	2006	FRA	CN VIRY-CHÂTILLON	+0.72	1:19.56	1029 pts
50 m :	36.49 (36.49)	100 m :	1:19.56 (43.07)	[1:19.56]			
71.	BAUDOT Louise	2006	FRA	SN VERSAILLES	+0.76	1:19.74	1025 pts
50 m :	37.04 (37.04)	100 m :	1:19.74 (42.70)	[1:19.74]			
72.	LEPIGEON Julie	2007	FRA	CNP DE SAINT-LO	+0.81	1:20.03	1018 pts
50 m :	38.22 (38.22)	100 m :	1:20.03 (41.81)	[1:20.03]			

Séries : 100 Brasse Dames - (Juniors 3-4 : 16 - 17 ans)

[J2 : Di 19/12/2021 - R3]

QFA 1.	BRAUN Chloé	2004	FRA	DAUPHINS TOULOUSE OEC	+0.46	1:09.01	1277 pts
50 m :	32.61 (32.61)	100 m :	1:09.01 (36.40)	[1:09.01]			
QFA 2.	HERMEL Lou	2005	FRA	AMIENS METROPOLE NAT.	+0.72	1:09.20	1272 pts
50 m :	33.35 (33.35)	100 m :	1:09.20 (35.85)	[1:09.20]			
QFA 3.	VASQUEZ Lucie	2004	FRA	ES MASSY NATATION	+0.74	1:09.65	1261 pts
50 m :	33.01 (33.01)	100 m :	1:09.65 (36.64)	[1:09.65]			
QFA 4.	CHAAR Dounia	2005	FRA	AUXERRE AQUATIC CLUB	+0.78	1:11.36	1219 pts
50 m :	34.09 (34.09)	100 m :	1:11.36 (37.27)	[1:11.36]			
QFA 5.	CHUFFART Claire	2004	FRA	CN ANTIBES	+0.65	1:11.64	1213 pts
50 m :	33.46 (33.46)	100 m :	1:11.64 (38.18)	[1:11.64]			
QFA 6.	WOLF BAYOT Margaux	2005	BEL	DENAIN NAT. PORTE DU HAINAUT	+0.69	1:11.96	1205 pts
50 m :	33.90 (33.90)	100 m :	1:11.96 (38.06)	[1:11.96]			
QFA 7.	SASSELLI Lola	2005	FRA	CN ANTIBES	+0.73	1:12.08	1202 pts
50 m :	34.05 (34.05)	100 m :	1:12.08 (38.03)	[1:12.08]			
QFA 8.	HUELLOU Claire	2005	FRA	SA MÉRIGNAC	+0.68	1:12.90	1182 pts
50 m :	33.62 (33.62)	100 m :	1:12.90 (39.28)	[1:12.90]			
QFB 9.	GIRARDET Lilou	2004	FRA	C.N DU FLORIVAL	+0.64	1:12.96	1181 pts
50 m :	34.09 (34.09)	100 m :	1:12.96 (38.87)	[1:12.96]			
QFB 10.	MASSACESI-PIZARRO Adriana	2005	FRA	RED STAR CLUB CHAMPIGNY	+0.79	1:13.24	1174 pts
50 m :	34.26 (34.26)	100 m :	1:13.24 (38.98)	[1:13.24]			
QFB 11.	ATGER Anais	2005	FRA	CN CÉVENNES ALÈS	+0.70	1:13.54	1167 pts
50 m :	34.68 (34.68)	100 m :	1:13.54 (38.86)	[1:13.54]			
QFB 12.	OLIVA Ambre	2004	FRA	MONTPELLIER METROPOLE NATATION	+0.70	1:13.67	1164 pts
50 m :	34.64 (34.64)	100 m :	1:13.67 (39.03)	[1:13.67]			
QFB 13.	SOUBIES Beatrice	2005	FRA	RACING CLUB DE FRANCE	+0.65	1:13.91	1158 pts
50 m :	34.62 (34.62)	100 m :	1:13.91 (39.29)	[1:13.91]			
QFB 14.	CANO Maela	2004	FRA	DAUPHINS TOULOUSE OEC	+0.71	1:14.01	1156 pts
50 m :	34.77 (34.77)	100 m :	1:14.01 (39.24)	[1:14.01]			

Résultats

(Suite) Séries : 100 Brasse Dames - (Juniors 3-4 : 16 - 17 ans)

[J2 : Di 19/12/2021 - R3]

QFB	15.	LIALY Emma	2004	FRA	SPN POITIERS	+0.76	1:14.32	1149 pts
	50 m :	34.54 (34.54)	100 m :	1:14.32 (39.78)	[1:14.32]			
QFB	16.	ROBERT Marie	2005	FRA	RC BRON DÉCINES NATATION	+0.72	1:14.49	1145 pts
	50 m :	34.99 (34.99)	100 m :	1:14.49 (39.50)	[1:14.49]			
	17.	DUCHENE Agathe	2005	FRA	DAUPHINS D'ANNECY	+0.65	1:14.52	1144 pts
	50 m :	35.45 (35.45)	100 m :	1:14.52 (39.07)	[1:14.52]			
	18.	MAGNIER Adele	2004	FRA	STADE BÉTHUNE PÉLICAN CLUB	+0.71	1:14.63	1142 pts
	50 m :	34.96 (34.96)	100 m :	1:14.63 (39.67)	[1:14.63]			
	19.	ROUSSEL Laureen	2005	FRA	ASPTT TOULOUSE	+0.62	1:14.85	1136 pts
	50 m :	36.08 (36.08)	100 m :	1:14.85 (38.77)	[1:14.85]			
	20.	JENVRIN Malia	2004	FRA	CSN GUYANCOURT	+0.77	1:14.96	1134 pts
	50 m :	35.60 (35.60)	100 m :	1:14.96 (39.36)	[1:14.96]			
	21.	POIRAT Tess	2005	FRA	PAYS D'AIX NATATION	+0.69	1:15.02	1132 pts
	50 m :	35.17 (35.17)	100 m :	1:15.02 (39.85)	[1:15.02]			
	22.	PETRUZZI Lucie	2004	FRA	STADE OLYMPIQUE CHAMBÉRY	+0.73	1:15.22	1128 pts
	50 m :	35.27 (35.27)	100 m :	1:15.22 (39.95)	[1:15.22]			
	23.	FOURNIER Ambre	2004	FRA	DAUPHINS TOULOUSE OEC	+0.71	1:15.39	1124 pts
	50 m :	34.29 (34.29)	100 m :	1:15.39 (41.10)	[1:15.39]			
	24.	DUCARME Anaël	2005	FRA	TOULON VAR NATATION	+0.78	1:15.81	1114 pts
	50 m :	35.34 (35.34)	100 m :	1:15.81 (40.47)	[1:15.81]			
	25.	SULTAN Laura	2005	FRA	STADE FRANÇAIS O COURBEVOIE	+0.76	1:16.52	1098 pts
	50 m :	35.87 (35.87)	100 m :	1:16.52 (40.65)	[1:16.52]			
	26.	JOUVERT Ema	2005	FRA	AS VILLENEUVE-LÈS-AVIGNON	+0.73	1:16.83	1091 pts
	50 m :	35.90 (35.90)	100 m :	1:16.83 (40.93)	[1:16.83]			

Séries : 100 Brasse Dames - (Juniors 1-2 : 14 - 15 ans)

[J2 : Di 19/12/2021 - R3]

QFA	1.	LEFEBVRE Emma	2006	FRA	DAUPHINS TOULOUSE OEC	+0.74	1:13.08	1178 pts
	50 m :	33.88 (33.88)	100 m :	1:13.08 (39.20)	[1:13.08]			
QFA	2.	NICOLAS Andrea	2007	FRA	STADE OLYMPIQUE CHAMBÉRY	+0.69	1:13.26	1174 pts
	50 m :	34.80 (34.80)	100 m :	1:13.26 (38.46)	[1:13.26]			
QFA	3.	MELIS Daphné	2006	FRA	ALLIANCE DIJON NATATION	+0.72	1:13.80	1161 pts
	50 m :	34.50 (34.50)	100 m :	1:13.80 (39.30)	[1:13.80]			
QFA	4.	BALDOVINI Manon	2007	FRA	OLYMPIQUE NOUMÉA	+0.76	1:14.23	1151 pts
	50 m :	35.83 (35.83)	100 m :	1:14.23 (38.40)	[1:14.23]			
QFA	5.	AUDUTEAU Morgane	2006	FRA	SA MÉRIGNAC	+0.79	1:14.28	1150 pts
	50 m :	34.94 (34.94)	100 m :	1:14.28 (39.34)	[1:14.28]			
QFA	6.	MARINO Carla	2007	FRA	SCA 2000 EVRY	+0.75	1:14.33	1149 pts
	50 m :	34.99 (34.99)	100 m :	1:14.33 (39.34)	[1:14.33]			
QFA	7.	ABEL-THIEBAUT Rosalie	2007	FRA	ST-DENIS RÉUNION	+0.82	1:14.64	1141 pts
	50 m :	34.64 (34.64)	100 m :	1:14.64 (40.00)	[1:14.64]			
Bfa	8.	PICON Chloé	2007	FRA	ASM CHAMALIERES NATATION	+0.73	1:14.71	1140 pts
	50 m :	34.75 (34.75)	100 m :	1:14.71 (39.96)	[1:14.71]			
Bfa	8.	HAMON HALL Yulizh	2006	FRA	CN BREST	+0.81	1:14.71	1140 pts
	50 m :	35.08 (35.08)	100 m :	1:14.71 (39.63)	[1:14.71]			
QFB	10.	CERRI Amaryllis	2007	FRA	MARCQ NATATION	+0.73	1:14.80	1138 pts
	50 m :	35.34 (35.34)	100 m :	1:14.80 (39.46)	[1:14.80]			
QFB	11.	TARDY Chloe	2006	FRA	STADE OLYMPIQUE CHAMBÉRY	+0.77	1:14.90	1135 pts
	50 m :	35.32 (35.32)	100 m :	1:14.90 (39.58)	[1:14.90]			
QFB	12.	LAY Lilou	2007	FRA	STADE OLYMPIQUE CHAMBÉRY	+0.70	1:15.11	1130 pts
	50 m :	35.21 (35.21)	100 m :	1:15.11 (39.90)	[1:15.11]			
QFB	13.	PRUNGNAUD Sara	2006	FRA	C VIKINGS DE ROUEN	+0.78	1:15.14	1130 pts
	50 m :	35.84 (35.84)	100 m :	1:15.14 (39.30)	[1:15.14]			
QFB	14.	POCIECHA Alexandra	2007	FRA	US VILLEJUIF NATATION	+0.80	1:15.15	1129 pts
	50 m :	35.45 (35.45)	100 m :	1:15.15 (39.70)	[1:15.15]			
QFB	15.	LARRIVAZ Louliana	2007	FRA	SAINT-RAPHAEL NATATION	+0.69	1:15.37	1124 pts
	50 m :	35.26 (35.26)	100 m :	1:15.37 (40.11)	[1:15.37]			
QFB	16.	LEROY Camille	2007	FRA	CHARLEVILLE-MÉZIÈRES NATATION	+0.66	1:15.38	1124 pts
	50 m :	36.17 (36.17)	100 m :	1:15.38 (39.21)	[1:15.38]			
	17.	PETRUZZI Adele	2006	FRA	STADE OLYMPIQUE CHAMBÉRY	+0.70	1:15.48	1122 pts
	50 m :	35.50 (35.50)	100 m :	1:15.48 (39.98)	[1:15.48]			

Résultats

(Suite) Séries : 100 Brasse Dames - (Juniors 1-2 : 14 - 15 ans)

[J2 : Di 19/12/2021 - R3]

18.	NGUYEN Camille	2006	FRA	RC BRON DÉCINES NATATION	+0.72	1:15.60	1119 pts
50 m :	35.26 (35.26)	100 m :	1:15.60 (40.34) [1:15.60]				
19.	FOURNIER Maeva	2006	FRA	CN ANTIBES	+0.75	1:15.75	1115 pts
50 m :	36.17 (36.17)	100 m :	1:15.75 (39.58) [1:15.75]				
20.	ROCHER Malicia	2007	FRA	CN CARCASSONNE	+0.70	1:15.79	1114 pts
50 m :	35.53 (35.53)	100 m :	1:15.79 (40.26) [1:15.79]				
21.	MAUMY Angele	2007	FRA	CN CHALON-SUR-SAONE	+0.74	1:15.94	1111 pts
50 m :	36.14 (36.14)	100 m :	1:15.94 (39.80) [1:15.94]				
22.	GORY-LAURET Mahée	2007	FRA	CN POSSESSION	+0.74	1:15.95	1111 pts
50 m :	35.41 (35.41)	100 m :	1:15.95 (40.54) [1:15.95]				
23.	XAYGNABOUN-MOUNIER Anouk	2007	FRA	CA ORSAY	+0.74	1:16.07	1108 pts
50 m :	35.73 (35.73)	100 m :	1:16.07 (40.34) [1:16.07]				
24.	HAMELIN Lili-Jeanne	2007	FRA	CNO ST-GERMAIN-EN-LAYE	+0.71	1:16.10	1107 pts
50 m :	35.99 (35.99)	100 m :	1:16.10 (40.11) [1:16.10]				
25.	BURGER Alix	2007	FRA	CN CANNES	+0.82	1:16.11	1107 pts
50 m :	36.01 (36.01)	100 m :	1:16.11 (40.10) [1:16.11]				
26.	BERGERON Juliette	2007	FRA	KAYSERSBERG NATATION	+0.71	1:16.12	1107 pts
50 m :	35.69 (35.69)	100 m :	1:16.12 (40.43) [1:16.12]				
27.	LE JEUNE Marianne	2007	FRA	DAUPHINS TOULOUSE OEC	+0.75	1:16.37	1101 pts
50 m :	36.13 (36.13)	100 m :	1:16.37 (40.24) [1:16.37]				
28.	VITRAC GARCIA Ines	2007	FRA	CNO ST-GERMAIN-EN-LAYE	+0.68	1:16.43	1100 pts
50 m :	36.39 (36.39)	100 m :	1:16.43 (40.04) [1:16.43]				
29.	MONTASSIER Shadée	2007	FRA	ES BLANQUEFORT	+0.81	1:16.66	1094 pts
50 m :	35.49 (35.49)	100 m :	1:16.66 (41.17) [1:16.66]				
30.	BOUVIER Jeanne	2006	FRA	DAUPHINS ROMANAIS PÉAGEOIS	+0.76	1:16.69	1094 pts
50 m :	36.10 (36.10)	100 m :	1:16.69 (40.59) [1:16.69]				
31.	BIDEAU Evy	2007	FRA	C PAUL-BERT RENNES	+0.70	1:16.81	1091 pts
50 m :	35.87 (35.87)	100 m :	1:16.81 (40.94) [1:16.81]				
32.	FICHAUX Adele	2006	FRA	STADE BÉTHUNE PÉLICAN CLUB	+0.76	1:16.93	1088 pts
50 m :	36.28 (36.28)	100 m :	1:16.93 (40.65) [1:16.93]				
33.	MARIC Lea	2007	FRA	AS MONACO NATATION	+0.70	1:17.19	1082 pts
50 m :	35.64 (35.64)	100 m :	1:17.19 (41.55) [1:17.19]				
34.	VANBUTSEL Manon	2007	FRA	JEANNE D'ARC DRANCY	+0.59	1:17.73	1070 pts
50 m :	36.02 (36.02)	100 m :	1:17.73 (41.71) [1:17.73]				
35.	LUCAS Ombeline	2007	FRA	CHOLET NATATION	+0.73	1:17.79	1069 pts
50 m :	35.66 (35.66)	100 m :	1:17.79 (42.13) [1:17.79]				
36.	CARLONE Serena	2007	FRA	RACING CLUB ARRAS	+0.77	1:17.81	1068 pts
50 m :	36.98 (36.98)	100 m :	1:17.81 (40.83) [1:17.81]				
37.	GREMOKOLE Alicia	2006	FRA	AQUATIC CLUB BOURGES	+0.74	1:17.92	1066 pts
50 m :	36.63 (36.63)	100 m :	1:17.92 (41.29) [1:17.92]				
Br 38.	MAJDI Sara	2006	FRA	GRENOBLE ALP'38	+0.73	1:18.50	1053 pts
50 m :	37.89 (37.89)	100 m :	1:18.50 (40.61) [1:18.50]				
Br 38.	MERCIRIS Noemie	2007	FRA	AMIENS METROPOLE NAT.	+0.63	1:18.50	1053 pts
50 m :	35.86 (35.86)	100 m :	1:18.50 (42.64) [1:18.50]				
40.	KROUBO Lili	2006	FRA	AQUATIC CLUB BOURGES	+0.81	1:18.52	1052 pts
50 m :	36.21 (36.21)	100 m :	1:18.52 (42.31) [1:18.52]				
41.	MADANI FOUATIH Nina	2006	FRA	CN AVIGNON	+0.75	1:19.14	1038 pts
50 m :	36.55 (36.55)	100 m :	1:19.14 (42.59) [1:19.14]				
42.	DRUOTON Clara	2007	FRA	CA AVALLON	+0.68	1:19.45	1031 pts
50 m :	37.18 (37.18)	100 m :	1:19.45 (42.27) [1:19.45]				
43.	LEOCADIE Noemy	2007	FRA	A ASEC NATATION SAINT-PAUL REU	+0.66	1:19.47	1031 pts
50 m :	37.10 (37.10)	100 m :	1:19.47 (42.37) [1:19.47]				
44.	PASTRE Ornella	2006	FRA	CN VIRY-CHÂTILLON	+0.72	1:19.56	1029 pts
50 m :	36.49 (36.49)	100 m :	1:19.56 (43.07) [1:19.56]				
45.	BAUDOT Louise	2006	FRA	SN VERSAILLES	+0.76	1:19.74	1025 pts
50 m :	37.04 (37.04)	100 m :	1:19.74 (42.70) [1:19.74]				
46.	LEPIGEON Julie	2007	FRA	CNP DE SAINT-LO	+0.81	1:20.03	1018 pts
50 m :	38.22 (38.22)	100 m :	1:20.03 (41.81) [1:20.03]				

Résultats

Barrage Finales Bfa : 100 Brasse Dames

[J2 : Di 19/12/2021 - R3]

QFA	1.	PICON Chloé	2007	FRA	ASM CHAMALIERES NATATION	+0.78	1:13.86	1160 pts
	50 m :	35.46 (35.46)	100 m :	1:13.86 (38.40)	[1:13.86]			
QFB	2.	HAMON HALL Yulizh	2006	FRA	CN BREST	+0.74	1:15.41	1123 pts
	50 m :	35.43 (35.43)	100 m :	1:15.41 (39.98)	[1:15.41]			

Séries : 100 Nage Libre Messieurs

[J2 : Di 19/12/2021 - R3]

QFA	1.	DABIN John-William	2004	FRA	AMIENS METROPOLE NAT.	+0.64	49.55	1275 pts
	50 m :	24.00 (24.00)	100 m :	49.55 (25.55)	[49.55]			
QFA	1.	MAZELLIER Nans	2004	FRA	A ASEC NATATION SAINT-PAUL REU	+0.64	49.55	1275 pts
	50 m :	23.47 (23.47)	100 m :	49.55 (26.08)	[49.55]			
QFA	3.	BRIESCH Louis	2003	FRA	DAUPHINS OBERNAI	+0.66	49.72	1269 pts
	50 m :	24.12 (24.12)	100 m :	49.72 (25.60)	[49.72]			
QFA	4.	PERESSE Justin	2003	FRA	CN BREST	+0.69	49.74	1269 pts
	50 m :	24.06 (24.06)	100 m :	49.74 (25.68)	[49.74]			
QFA	5.	LE GOFF Yann	2003	FRA	CN BREST	+0.72	49.75	1268 pts
	50 m :	23.46 (23.46)	100 m :	49.75 (26.29)	[49.75]			
QFA	6.	CONSTABLE Enzo	2003	FRA	CN MARSEILLE	+0.55	49.79	1267 pts
	50 m :	23.56 (23.56)	100 m :	49.79 (26.23)	[49.79]			
QFA	7.	ROBBA Matteo	2004	FRA	CN ANTIBES	+0.61	49.80	1267 pts
	50 m :	23.66 (23.66)	100 m :	49.80 (26.14)	[49.80]			
QFA	8.	CHATEIGNER Benjamin	2004	FRA	CN MARSEILLE	+0.66	49.87	1264 pts
	50 m :	23.72 (23.72)	100 m :	49.87 (26.15)	[49.87]			
QFA	9.	LOPEZ Falemana	2006	FRA	CN MARSEILLE	+0.67	49.96	1261 pts MPF15
	50 m :	23.90 (23.90)	100 m :	49.96 (26.06)	[49.96]			
QFB	10.	HUDAN Nathan	2003	FRA	AMIENS METROPOLE NAT.	+0.60	50.00	1259 pts
	50 m :	23.78 (23.78)	100 m :	50.00 (26.22)	[50.00]			
QFB	11.	GABALI Cedric	2004	FRA	US VILLEJUIF NATATION	+0.73	50.01	1259 pts
	50 m :	24.11 (24.11)	100 m :	50.01 (25.90)	[50.01]			
QFB	12.	DESCAMPS Aurelien	2003	FRA	CN MARSEILLE	+0.62	50.12	1255 pts
	50 m :	24.14 (24.14)	100 m :	50.12 (25.98)	[50.12]			
QFB	13.	CHAUSSON Stanislas	2003	FRA	DAUPHINS TOULOUSE OEC	+0.68	50.34	1247 pts
	50 m :	23.99 (23.99)	100 m :	50.34 (26.35)	[50.34]			
QFA	14.	DUMESNIL Ethan	2006	FRA	DUMBEA NATATION	+0.70	50.44	1244 pts MPF15
	50 m :	24.15 (24.15)	100 m :	50.44 (26.29)	[50.44]			
QFA	14.	POUILLART Corentin	2005	FRA	AMIENS METROPOLE NAT.	+0.69	50.44	1244 pts
	50 m :	24.33 (24.33)	100 m :	50.44 (26.11)	[50.44]			
QFA	16.	LARGERON Pierre	2005	FRA	AQUA GRIMPE MILLAU GRANDS CAUS	+0.69	50.57	1239 pts
	50 m :	24.37 (24.37)	100 m :	50.57 (26.20)	[50.57]			
QFB	17.	HOUTI Fares	2003	FRA	CANET 66 NATATION	+0.65	50.66	1236 pts
	50 m :	24.09 (24.09)	100 m :	50.66 (26.57)	[50.66]			
QFB	18.	MARLOT Maxence	2003	FRA	STADE DE REIMS NATATION	+0.61	50.72	1234 pts
	50 m :	24.03 (24.03)	100 m :	50.72 (26.69)	[50.72]			
QFA	19.	CHALENDAR Alexandre	2006	FRA	STADE FRANÇAIS O COURBEVOIE	+0.65	50.77	1232 pts
	50 m :	24.18 (24.18)	100 m :	50.77 (26.59)	[50.77]			
QFB	20.	BAUDIN CHASSIGNEUX Clément	2004	FRA	OLYMPIC NICE NATATION	+0.68	50.78	1232 pts
	50 m :	24.00 (24.00)	100 m :	50.78 (26.78)	[50.78]			
QFB	20.	DUBREUIL Noe	2003	FRA	CN MARSEILLE	+0.66	50.78	1232 pts
	50 m :	24.09 (24.09)	100 m :	50.78 (26.69)	[50.78]			
	22.	ALVES TORRES Paul	2003	FRA	CN MARSEILLE	+0.68	50.79	1232 pts
	50 m :	24.31 (24.31)	100 m :	50.79 (26.48)	[50.79]			
	23.	VAN WESTERING Kai	2003	FRA	BIARRITZ OLYMPIQUE	+0.57	50.92	1227 pts
	50 m :	24.43 (24.43)	100 m :	50.92 (26.49)	[50.92]			
QFA	24.	AVDIU Jon	2005	FRA	ES NANTERRE	+0.68	51.00	1224 pts
	50 m :	24.12 (24.12)	100 m :	51.00 (26.88)	[51.00]			
	25.	RAGUENAUD Romain	2004	FRA	CN ANTIBES	+0.76	51.17	1218 pts
	50 m :	24.92 (24.92)	100 m :	51.17 (26.25)	[51.17]			
	26.	DESBORDES Keha	2004	FRA	OLYMPIQUE DE PIRAE	+0.65	51.18	1218 pts
	50 m :	24.24 (24.24)	100 m :	51.18 (26.94)	[51.18]			
	27.	CEÛS Mathieu	2004	FRA	AQUATIC CLUB DE L'EST REUNION	+0.78	51.19	1218 pts
	50 m :	24.61 (24.61)	100 m :	51.19 (26.58)	[51.19]			

Résultats

(Suite) Séries : 100 Nage Libre Messieurs

[J2 : Di 19/12/2021 - R3]

28.	NSEMBENE Nathan	2004	FRA	AQUATIC CLUB BOURGES	+0.64	51.22	1217 pts
50 m :	24.54 (24.54)	100 m :	51.22 (26.68)	[51.22]			
29.	AQUILINA Alexandre	2003	FRA	SAINT-RAPHAEL NATATION	+0.66	51.33	1213 pts
50 m :	24.59 (24.59)	100 m :	51.33 (26.74)	[51.33]			
30.	BARBE Ryan	2003	FRA	DAUPHINS TOULOUSE OEC	+0.73	51.38	1211 pts
50 m :	24.81 (24.81)	100 m :	51.38 (26.57)	[51.38]			
QFA 31.	JAOUADI Ahmed	2005	TUN	GRENOBLE ALP'38	+0.71	51.41	1210 pts
50 m :	25.20 (25.20)	100 m :	51.41 (26.21)	[51.41]			
32.	BERNARD Mathias	2003	FRA	ASPTT MARSEILLE	+0.76	51.46	1208 pts
50 m :	24.56 (24.56)	100 m :	51.46 (26.90)	[51.46]			
33.	VIDAL Etienne	2003	FRA	AQUA GRIMPE MILLAU GRANDS CAUS	+0.70	51.49	1207 pts
50 m :	24.22 (24.22)	100 m :	51.49 (27.27)	[51.49]			
34.	GUILLAUME Maxence	2003	FRA	LILLE MÉTROPOLE NATATION	+0.67	51.54	1205 pts
50 m :	24.54 (24.54)	100 m :	51.54 (27.00)	[51.54]			
35.	BARADAT Mats	2003	FRA	DAUPHINS TOULOUSE OEC	+0.65	51.57	1204 pts
50 m :	24.97 (24.97)	100 m :	51.57 (26.60)	[51.57]			
36.	CELESTE Mathéo	2004	FRA	BLANC-MESNIL S.N	+0.71	51.66	1201 pts
50 m :	24.64 (24.64)	100 m :	51.66 (27.02)	[51.66]			
37.	LEMARCHAND Antonn	2004	FRA	AMIENS METROPOLE NAT.	+0.70	51.67	1201 pts
50 m :	24.84 (24.84)	100 m :	51.67 (26.83)	[51.67]			
38.	DUBOIS Matthias	2004	FRA	AMIENS METROPOLE NAT.	+0.64	51.69	1200 pts
50 m :	24.82 (24.82)	100 m :	51.69 (26.87)	[51.69]			
QFA 39.	COFFIGNIEZ Louis	2005	FRA	AMIENS METROPOLE NAT.	+0.65	51.73	1199 pts
50 m :	24.77 (24.77)	100 m :	51.73 (26.96)	[51.73]			
40.	CRETET Dorian	2003	FRA	ES MASSY NATATION	+0.73	51.74	1198 pts
50 m :	24.94 (24.94)	100 m :	51.74 (26.80)	[51.74]			
41.	CLUSMAN Simon	2004	FRA	LILLE MÉTROPOLE NATATION	+0.74	51.79	1197 pts
50 m :	24.95 (24.95)	100 m :	51.79 (26.84)	[51.79]			
42.	CABACO GURPEGUI Carlos	2003	ESP	ASPTT NANCY	+0.65	51.82	1196 pts
50 m :	24.68 (24.68)	100 m :	51.82 (27.14)	[51.82]			
QFB 42.	PAYRARD Ulysse	2005	FRA	ETOILES 92	+0.66	51.82	1196 pts
50 m :	24.51 (24.51)	100 m :	51.82 (27.31)	[51.82]			
44.	D'AGATA Alexandre	2004	FRA	DAUPHINS TOULOUSE OEC	+0.64	51.90	1193 pts
50 m :	24.57 (24.57)	100 m :	51.90 (27.33)	[51.90]			
45.	VIGUIER Antoine	2003	FRA	CN CÉVENNES ALÈS	+0.71	51.94	1192 pts
50 m :	24.78 (24.78)	100 m :	51.94 (27.16)	[51.94]			
QFB 46.	BOUTEILLER Sacha	2005	FRA	NC ST-JEAN-DE-MAURIENNE	+0.70	52.00	1189 pts
50 m :	25.05 (25.05)	100 m :	52.00 (26.95)	[52.00]			
47.	CHALENDAR Léo	2003	FRA	STADE FRANÇAIS O COURBEVOIE	+0.67	52.02	1189 pts
50 m :	24.84 (24.84)	100 m :	52.02 (27.18)	[52.02]			
48.	FERCHICHI Samy	2004	FRA	AAS SARCELLES NATATION 95	+0.67	52.08	1187 pts
50 m :	25.46 (25.46)	100 m :	52.08 (26.62)	[52.08]			
49.	CAOUEN Mathis	2004	FRA	CN BREST	+0.72	52.09	1186 pts
50 m :	24.89 (24.89)	100 m :	52.09 (27.20)	[52.09]			
QFB 50.	GUERIN Jules	2005	FRA	CN LE MANS	+0.68	52.19	1183 pts
50 m :	25.25 (25.25)	100 m :	52.19 (26.94)	[52.19]			
QFB 51.	AMRANE Mehdi	2005	FRA	DAUPHINS D'ANNECY	+0.68	52.21	1182 pts
50 m :	25.31 (25.31)	100 m :	52.21 (26.90)	[52.21]			
52.	DEBACKER Evan	2004	FRA	MONTPELLIER METROPOLE NATATION	+0.68	52.22	1182 pts
50 m :	24.87 (24.87)	100 m :	52.22 (27.35)	[52.22]			
53.	ACHOUR TALET Sofiane	2004	ALG	SOISSONS NATATION SPORTIVE	+0.61	52.40	1176 pts
50 m :	25.11 (25.11)	100 m :	52.40 (27.29)	[52.40]			
QFB 54.	TABUTAUD Benjamin	2006	FRA	SPN POITIERS	+0.78	52.43	1175 pts
50 m :	25.07 (25.07)	100 m :	52.43 (27.36)	[52.43]			
QFB 55.	JAEGLE Come	2005	FRA	CNO ST-GERMAIN-EN-LAYE	+0.68	52.45	1174 pts
50 m :	25.21 (25.21)	100 m :	52.45 (27.24)	[52.45]			
56.	CARUSO Mattéo	2003	FRA	PAYS D'AIX NATATION	+0.61	52.46	1174 pts
50 m :	25.11 (25.11)	100 m :	52.46 (27.35)	[52.46]			
QFB 56.	FALETTE Alexandre	2005	FRA	MEGAQUARIUS CLUB GUYANE	+0.74	52.46	1174 pts
50 m :	25.61 (25.61)	100 m :	52.46 (26.85)	[52.46]			
QFB 58.	PIAZZA Romain	2005	FRA	AMIENS METROPOLE NAT.	+0.61	52.47	1173 pts
50 m :	25.38 (25.38)	100 m :	52.47 (27.09)	[52.47]			

Résultats

(Suite) Séries : 100 Nage Libre Messieurs

[J2 : Di 19/12/2021 - R3]

59.	GILLINGHAM Joseph	2004	FRA	CANET 66 NATATION	+0.67	52.52	1172 pts
50 m :	25.09 (25.09)	100 m :	52.52 (27.43)	[52.52]			
60.	HENRIONNET Tom	2004	FRA	US TOUL	+0.64	52.56	1170 pts
50 m :	25.53 (25.53)	100 m :	52.56 (27.03)	[52.56]			
61.	BLAMART Raphaël	2006	FRA	CHARLEVILLE-MÉZIÈRES NATATION	+0.68	52.59	1169 pts
50 m :	25.13 (25.13)	100 m :	52.59 (27.46)	[52.59]			
62.	CARRARA Yanis	2006	FRA	SAINT-RAPHAEL NATATION	+0.63	52.73	1164 pts
50 m :	24.81 (24.81)	100 m :	52.73 (27.92)	[52.73]			
Br 63.	CHATENAY SOLVASON Ymir	2006	FRA	CANET 66 NATATION	+0.63	52.78	1163 pts
50 m :	25.15 (25.15)	100 m :	52.78 (27.63)	[52.78]			
Br 63.	LOSAY-MARTIN Benjamin	2005	FRA	ASN BONNEVAL	+0.72	52.78	1163 pts
50 m :	25.58 (25.58)	100 m :	52.78 (27.20)	[52.78]			
Br 63.	NUNEZ GREEN Dilan	2005	FRA	LYON NATATION METROPOLE	+0.68	52.78	1163 pts
50 m :	24.72 (24.72)	100 m :	52.78 (28.06)	[52.78]			
66.	SAVIGNAC Baptiste	2005	FRA	CN CALÉDONIENS	+0.67	52.80	1162 pts
50 m :	25.51 (25.51)	100 m :	52.80 (27.29)	[52.80]			
67.	GILBERT Elouan	2004	FRA	CN BREST	+0.66	52.87	1160 pts
50 m :	25.53 (25.53)	100 m :	52.87 (27.34)	[52.87]			
68.	MADY Dayan	2005	FRA	A ASEC NATATION SAINT-PAUL REU	+0.67	52.88	1159 pts
50 m :	24.97 (24.97)	100 m :	52.88 (27.91)	[52.88]			
69.	CECCHIN Cyriel	2004	FRA	CN LUNEL	+0.68	52.89	1159 pts
50 m :	24.99 (24.99)	100 m :	52.89 (27.90)	[52.89]			
70.	LETERME Jérémy	2003	FRA	RC BRON DÉCINES NATATION	+0.74	52.90	1159 pts
50 m :	25.53 (25.53)	100 m :	52.90 (27.37)	[52.90]			
71.	DE VILLARD Marin	2005	FRA	BIARRITZ OLYMPIQUE	+0.71	52.94	1157 pts
50 m :	25.44 (25.44)	100 m :	52.94 (27.50)	[52.94]			
72.	LOMBART Arthur	2005	FRA	CANET 66 NATATION	+0.70	52.95	1157 pts
50 m :	25.42 (25.42)	100 m :	52.95 (27.53)	[52.95]			
73.	RONDET Alexis	2006	FRA	PAYS D'AIX NATATION	+0.72	53.02	1155 pts
50 m :	24.91 (24.91)	100 m :	53.02 (28.11)	[53.02]			
Br 74.	BERT Matis	2005	FRA	CNO ST-GERMAIN-EN-LAYE	+0.68	53.05	1154 pts
50 m :	25.48 (25.48)	100 m :	53.05 (27.57)	[53.05]			
Br 74.	KARADZIC Marko	2006	FRA	CLAMART NATATION 92	+0.73	53.05	1154 pts
50 m :	25.33 (25.33)	100 m :	53.05 (27.72)	[53.05]			
76.	BORDIER Timéo	2005	FRA	A ASEC NATATION SAINT-PAUL REU	+0.67	53.06	1153 pts
50 m :	25.13 (25.13)	100 m :	53.06 (27.93)	[53.06]			
Br 77.	BOUTRY Théo	2003	FRA	PROVINS NATATION	+0.71	53.10	1152 pts
50 m :	24.84 (24.84)	100 m :	53.10 (28.26)	[53.10]			
77.	ICYK Tristan	2005	FRA	OLYMPIC NICE NATATION	+0.84	53.10	1152 pts
50 m :	25.33 (25.33)	100 m :	53.10 (27.77)	[53.10]			
Br 77.	KHADRAOUI Mathis	2004	FRA	AS ROANNE NATATION	+0.62	53.10	1152 pts
50 m :	25.43 (25.43)	100 m :	53.10 (27.67)	[53.10]			
80.	LEFEBVRE Titouan	2006	FRA	JN COMPIÈGNE	+0.69	53.14	1151 pts
50 m :	25.32 (25.32)	100 m :	53.14 (27.82)	[53.14]			
81.	HENRAS-MAROUF Sandro	2005	FRA	ASPTT TOULOUSE	+0.71	53.21	1148 pts
50 m :	26.02 (26.02)	100 m :	53.21 (27.19)	[53.21]			
82.	CLAEYSSEN Mattéo	2004	FRA	CN CALÉDONIENS	+0.67	53.23	1147 pts
50 m :	24.73 (24.73)	100 m :	53.23 (28.50)	[53.23]			
83.	ROLET Adan	2006	FRA	CN CHALON-SUR-SAONE	+0.66	53.41	1141 pts
50 m :	25.72 (25.72)	100 m :	53.41 (27.69)	[53.41]			
84.	FABRE Marius	2006	FRA	DAUPHINS TOULOUSE OEC	+0.62	53.42	1141 pts
50 m :	25.62 (25.62)	100 m :	53.42 (27.80)	[53.42]			
85.	HABIT Eliott	2004	FRA	SETE NATATION	+0.72	53.43	1141 pts
50 m :	25.33 (25.33)	100 m :	53.43 (28.10)	[53.43]			
86.	ROQUES Nathan	2005	FRA	MONTPELLIER METROPOLE NATATION	+0.71	53.47	1139 pts
50 m :	25.73 (25.73)	100 m :	53.47 (27.74)	[53.47]			
87.	PHILIPPS Alexandre	2006	FRA	RC BRON DÉCINES NATATION	+0.68	53.48	1139 pts
50 m :	25.89 (25.89)	100 m :	53.48 (27.59)	[53.48]			
Br 88.	DE LAPPARENT Antoine	2006	FRA	SN METZ	+0.65	53.52	1138 pts
50 m :	25.38 (25.38)	100 m :	53.52 (28.14)	[53.52]			
Br 88.	LLEDOS Sacha	2006	FRA	NANTES NATATION	+0.67	53.52	1138 pts
50 m :	25.54 (25.54)	100 m :	53.52 (27.98)	[53.52]			

Résultats

(Suite) Séries : 100 Nage Libre Messieurs

[J2 : Di 19/12/2021 - R3]

90.	HANCARD Loris	2004	FRA	RED STAR CLUB CHAMPIGNY	+0.68	53.54	1137 pts
50 m :	25.17 (25.17)	100 m :	53.54 (28.37)	[53.54]			
91.	TRINEZ Alexian	2006	FRA	LA JEANNE NATATION PORT	+0.70	53.57	1136 pts
50 m :	26.02 (26.02)	100 m :	53.57 (27.55)	[53.57]			
92.	ANDRÉO Joachim	2006	FRA	DAUPHINS OBERNAI	+0.64	53.60	1135 pts
50 m :	25.98 (25.98)	100 m :	53.60 (27.62)	[53.60]			
93.	CROCQ Gaspard	2005	FRA	C PAUL-BERT RENNES	+0.71	53.65	1133 pts
50 m :	25.73 (25.73)	100 m :	53.65 (27.92)	[53.65]			
94.	DELOUSTAL Théo	2006	FRA	CERCLE DES NAGEURS ST-BRIEUC	+0.73	53.72	1131 pts
50 m :	25.77 (25.77)	100 m :	53.72 (27.95)	[53.72]			
Br 95.	BARBIEUX Simon	2005	FRA	LILLE MÉTROPOLE NATATION	+0.70	53.80	1128 pts
50 m :	26.17 (26.17)	100 m :	53.80 (27.63)	[53.80]			
Br 95.	EL KABBAJ Anas	2006	FRA	CERGY PONTOISE NATATION	+0.67	53.80	1128 pts
50 m :	25.64 (25.64)	100 m :	53.80 (28.16)	[53.80]			
Br 95.	LEYMARIE Thibault	2006	FRA	PAYS D'AIX NATATION	+0.68	53.80	1128 pts
50 m :	25.18 (25.18)	100 m :	53.80 (28.62)	[53.80]			
98.	NABOUDET Thomas	2005	FRA	CLUB DES NAGEURS TAMPONNAIS	+0.68	53.96	1123 pts
50 m :	25.65 (25.65)	100 m :	53.96 (28.31)	[53.96]			
99.	JUSTINE Nicolas	2006	FRA	CN CHALON-SUR-SAONE	+0.62	53.97	1123 pts
50 m :	26.09 (26.09)	100 m :	53.97 (27.88)	[53.97]			
100.	BAZIN Loic	2005	FRA	RED STAR CLUB CHAMPIGNY	+0.63	54.04	1120 pts
50 m :	24.99 (24.99)	100 m :	54.04 (29.05)	[54.04]			
101.	KYAL Wahib	2003	FRA	GIRONDINS BORDEAUX	+0.80	54.15	1117 pts
50 m :	25.45 (25.45)	100 m :	54.15 (28.70)	[54.15]			
102.	LOUISE Matys	2006	FRA	A ASEC NATATION SAINT-PAUL REU	+0.71	54.17	1116 pts
50 m :	25.43 (25.43)	100 m :	54.17 (28.74)	[54.17]			
103.	ONESTAS Ruben	2006	FRA	ETOILES 92	+0.65	54.25	1113 pts
50 m :	25.90 (25.90)	100 m :	54.25 (28.35)	[54.25]			
104.	LISSOIR Colin	2005	BEL	ARDENNES RIVES DE MEUSE NATATI	+0.71	54.31	1111 pts
50 m :	26.33 (26.33)	100 m :	54.31 (27.98)	[54.31]			
105.	FERRETTE-PEYRONNET Nathan	2006	FRA	CN CHALON-SUR-SAONE	+0.68	54.37	1109 pts
50 m :	26.40 (26.40)	100 m :	54.37 (27.97)	[54.37]			
106.	BONIFACE Maxim	2006	FRA	CN ANTIBES	+0.67	54.61	1101 pts
50 m :	26.03 (26.03)	100 m :	54.61 (28.58)	[54.61]			
Br 107.	DELLAL Lucas	2005	FRA	RC BRON DÉCINES NATATION	+0.76	54.63	1101 pts
50 m :	26.11 (26.11)	100 m :	54.63 (28.52)	[54.63]			
Br 107.	MERKEL Luc	2005	FRA	ALLIANCE DIJON NATATION	+0.69	54.63	1101 pts
50 m :	26.12 (26.12)	100 m :	54.63 (28.51)	[54.63]			
109.	REGA PEZARD Rudy	2005	FRA	OLYMPIC NICE NATATION	+0.75	54.67	1099 pts
50 m :	26.22 (26.22)	100 m :	54.67 (28.45)	[54.67]			
110.	RAJOELISOLO Mihatia	2005	FRA	NAT VILLEFRANCHE EN BEAUJOLAIS	+0.67	54.69	1099 pts
50 m :	26.46 (26.46)	100 m :	54.69 (28.23)	[54.69]			
111.	CHAULIAGUET Ethan	2005	FRA	AQUA CLUB PONTAULT-ROISSY	+0.70	54.70	1098 pts
50 m :	25.74 (25.74)	100 m :	54.70 (28.96)	[54.70]			
112.	DELANNOY Gabriel	2006	FRA	CNS ST-ESTÈVE	+0.67	54.71	1098 pts
50 m :	26.04 (26.04)	100 m :	54.71 (28.67)	[54.71]			
Br 113.	CHEKATT Ziad	2006	FRA	TEAM STRASBOURG SNS-ASPTT-PCS	+0.71	54.73	1097 pts
50 m :	26.15 (26.15)	100 m :	54.73 (28.58)	[54.73]			
Br 113.	HORTOPAN Matei-Florian	2006	ROU	AMIENS METROPOLE NAT.	+0.72	54.73	1097 pts
50 m :	26.09 (26.09)	100 m :	54.73 (28.64)	[54.73]			
115.	BENARD HOARAU Pierre	2006	FRA	A ASEC NATATION SAINT-PAUL REU	+0.76	54.83	1094 pts
50 m :	26.27 (26.27)	100 m :	54.83 (28.56)	[54.83]			
116.	RUBINELLI Alexandre	2006	FRA	CN FONTAINEBLEAU-AVON	+0.67	54.88	1092 pts
50 m :	26.14 (26.14)	100 m :	54.88 (28.74)	[54.88]			
117.	CAYUELA Loann	2006	FRA	CN CALÉDONIENS	+0.68	54.99	1089 pts
50 m :	26.21 (26.21)	100 m :	54.99 (28.78)	[54.99]			
118.	WILLOCOQ Tom	2005	FRA	CN CALÉDONIENS	+0.65	55.29	1079 pts
50 m :	26.32 (26.32)	100 m :	55.29 (28.97)	[55.29]			
119.	MALFONDET Noah	2006	FRA	SN OYONNAX	+0.69	55.31	1078 pts
50 m :	26.23 (26.23)	100 m :	55.31 (29.08)	[55.31]			
120.	BANC Ludovic	2006	FRA	EN CAEN	+0.71	55.32	1078 pts
50 m :	26.32 (26.32)	100 m :	55.32 (29.00)	[55.32]			

Résultats

(Suite) Séries : 100 Nage Libre Messieurs

[J2 : Di 19/12/2021 - R3]

121.	SOMMERS Ohana	2006	FRA	OLYMPIQUE DE PIRAE	+0.75	55.36	1076 pts
50 m :	25.79 (25.79)	100 m :	55.36 (29.57)	[55.36]			
122.	GINOT Valentin	2006	FRA	DAUPHINS ROMANAIS PÉAGEOIS	+0.68	55.38	1076 pts
50 m :	26.49 (26.49)	100 m :	55.38 (28.89)	[55.38]			
123.	QUERLIN-ORILLARD Tristan	2006	FRA	VAL DE GRAY NATATION	+0.77	55.44	1074 pts
50 m :	26.60 (26.60)	100 m :	55.44 (28.84)	[55.44]			
124.	DRUENNE Théo	2005	MON	AS MONACO NATATION	+0.73	55.50	1072 pts
50 m :	26.79 (26.79)	100 m :	55.50 (28.71)	[55.50]			
125.	LAEMLE Victor	2006	FRA	DAUPHINS TOULOUSE OEC	+0.74	55.77	1063 pts
50 m :	26.79 (26.79)	100 m :	55.77 (28.98)	[55.77]			
126.	CHAPUZET Mael	2006	FRA	NAUTIC CLUB NÎMES	+0.60	56.31	1046 pts
50 m :	26.77 (26.77)	100 m :	56.31 (29.54)	[56.31]			
127.	JOUGLET--FERREYRA Guillaume	2006	FRA	CN BISCARROSSE	+0.74	56.94	1025 pts
50 m :	26.68 (26.68)	100 m :	56.94 (30.26)	[56.94]			
---	EL FAQIR Waël	2006	FRA	CN CHALON-SUR-SAONE			DSQ
---	BULBO Noah	2003	BEL	DENAIN NAT. PORTE DU HAINAUT			DNS
---	DUTILLIEUX Jaz	2004	FRA	ASPTT TOULOUSE			DNS dec
---	SENECHAL Maxime	2006	FRA	AMIENS METROPOLE NAT.			DNS dec

Séries : 100 Nage Libre Messieurs - (Juniors 3-4 : 17 - 18 ans)

[J2 : Di 19/12/2021 - R3]

QFA	1.	DABIN John-William	2004	FRA	AMIENS METROPOLE NAT.	+0.64	49.55	1275 pts
50 m :	24.00 (24.00)	100 m :	49.55 (25.55)	[49.55]				
QFA	1.	MAZELLIER Nans	2004	FRA	A ASEC NATATION SAINT-PAUL REU	+0.64	49.55	1275 pts
50 m :	23.47 (23.47)	100 m :	49.55 (26.08)	[49.55]				
QFA	3.	BRIESCH Louis	2003	FRA	DAUPHINS OBERNAI	+0.66	49.72	1269 pts
50 m :	24.12 (24.12)	100 m :	49.72 (25.60)	[49.72]				
QFA	4.	PERESSE Justin	2003	FRA	CN BREST	+0.69	49.74	1269 pts
50 m :	24.06 (24.06)	100 m :	49.74 (25.68)	[49.74]				
QFA	5.	LE GOFF Yann	2003	FRA	CN BREST	+0.72	49.75	1268 pts
50 m :	23.46 (23.46)	100 m :	49.75 (26.29)	[49.75]				
QFA	6.	CONSTABLE Enzo	2003	FRA	CN MARSEILLE	+0.55	49.79	1267 pts
50 m :	23.56 (23.56)	100 m :	49.79 (26.23)	[49.79]				
QFA	7.	ROBBA Matteo	2004	FRA	CN ANTIBES	+0.61	49.80	1267 pts
50 m :	23.66 (23.66)	100 m :	49.80 (26.14)	[49.80]				
QFA	8.	CHATEIGNER Benjamin	2004	FRA	CN MARSEILLE	+0.66	49.87	1264 pts
50 m :	23.72 (23.72)	100 m :	49.87 (26.15)	[49.87]				
QFB	9.	HUDAN Nathan	2003	FRA	AMIENS METROPOLE NAT.	+0.60	50.00	1259 pts
50 m :	23.78 (23.78)	100 m :	50.00 (26.22)	[50.00]				
QFB	10.	GABALI Cedric	2004	FRA	US VILLEJUIF NATATION	+0.73	50.01	1259 pts
50 m :	24.11 (24.11)	100 m :	50.01 (25.90)	[50.01]				
QFB	11.	DESCAMPS Aurelien	2003	FRA	CN MARSEILLE	+0.62	50.12	1255 pts
50 m :	24.14 (24.14)	100 m :	50.12 (25.98)	[50.12]				
QFB	12.	CHAUSSON Stanislas	2003	FRA	DAUPHINS TOULOUSE OEC	+0.68	50.34	1247 pts
50 m :	23.99 (23.99)	100 m :	50.34 (26.35)	[50.34]				
QFB	13.	HOUTI Fares	2003	FRA	CANET 66 NATATION	+0.65	50.66	1236 pts
50 m :	24.09 (24.09)	100 m :	50.66 (26.57)	[50.66]				
QFB	14.	MARLOT Maxence	2003	FRA	STADE DE REIMS NATATION	+0.61	50.72	1234 pts
50 m :	24.03 (24.03)	100 m :	50.72 (26.69)	[50.72]				
QFB	15.	BAUDIN CHASSIGNEUX Clément	2004	FRA	OLYMPIC NICE NATATION	+0.68	50.78	1232 pts
50 m :	24.00 (24.00)	100 m :	50.78 (26.78)	[50.78]				
QFB	15.	DUBREUIL Noe	2003	FRA	CN MARSEILLE	+0.66	50.78	1232 pts
50 m :	24.09 (24.09)	100 m :	50.78 (26.69)	[50.78]				
	17.	ALVES TORRES Paul	2003	FRA	CN MARSEILLE	+0.68	50.79	1232 pts
50 m :	24.31 (24.31)	100 m :	50.79 (26.48)	[50.79]				
	18.	VAN WESTERING Kai	2003	FRA	BIARRITZ OLYMPIQUE	+0.57	50.92	1227 pts
50 m :	24.43 (24.43)	100 m :	50.92 (26.49)	[50.92]				
	19.	RAGUENAUD Romain	2004	FRA	CN ANTIBES	+0.76	51.17	1218 pts
50 m :	24.92 (24.92)	100 m :	51.17 (26.25)	[51.17]				
	20.	DESBORDES Keha	2004	FRA	OLYMPIQUE DE PIRAE	+0.65	51.18	1218 pts
50 m :	24.24 (24.24)	100 m :	51.18 (26.94)	[51.18]				

Résultats

(Suite) Séries : 100 Nage Libre Messieurs - (Juniors 3-4 : 17 - 18 ans)

[J2 : Di 19/12/2021 - R3]

21.	CEÛS Mathieu	2004	FRA	AQUATIC CLUB DE L'EST REUNION	+0.78	51.19	1218 pts
50 m :	24.61 (24.61)	100 m :	51.19 (26.58)	[51.19]			
22.	NSEMBENE Nathan	2004	FRA	AQUATIC CLUB BOURGES	+0.64	51.22	1217 pts
50 m :	24.54 (24.54)	100 m :	51.22 (26.68)	[51.22]			
23.	AQUILINA Alexandre	2003	FRA	SAINT-RAPHAEL NATATION	+0.66	51.33	1213 pts
50 m :	24.59 (24.59)	100 m :	51.33 (26.74)	[51.33]			
24.	BARBE Ryan	2003	FRA	DAUPHINS TOULOUSE OEC	+0.73	51.38	1211 pts
50 m :	24.81 (24.81)	100 m :	51.38 (26.57)	[51.38]			
25.	BERNARD Mathias	2003	FRA	ASPTT MARSEILLE	+0.76	51.46	1208 pts
50 m :	24.56 (24.56)	100 m :	51.46 (26.90)	[51.46]			
26.	VIDAL Etienne	2003	FRA	AQUA GRIMPE MILLAU GRANDS CAUS	+0.70	51.49	1207 pts
50 m :	24.22 (24.22)	100 m :	51.49 (27.27)	[51.49]			
27.	GUILLAUME Maxence	2003	FRA	LILLE MÉTROPOLE NATATION	+0.67	51.54	1205 pts
50 m :	24.54 (24.54)	100 m :	51.54 (27.00)	[51.54]			
28.	BARADAT Mats	2003	FRA	DAUPHINS TOULOUSE OEC	+0.65	51.57	1204 pts
50 m :	24.97 (24.97)	100 m :	51.57 (26.60)	[51.57]			
29.	CELESTE Mathéo	2004	FRA	BLANC-MESNIL S.N	+0.71	51.66	1201 pts
50 m :	24.64 (24.64)	100 m :	51.66 (27.02)	[51.66]			
30.	LEMARCHAND Antonn	2004	FRA	AMIENS METROPOLE NAT.	+0.70	51.67	1201 pts
50 m :	24.84 (24.84)	100 m :	51.67 (26.83)	[51.67]			
31.	DUBOIS Matthias	2004	FRA	AMIENS METROPOLE NAT.	+0.64	51.69	1200 pts
50 m :	24.82 (24.82)	100 m :	51.69 (26.87)	[51.69]			
32.	CRETET Dorian	2003	FRA	ES MASSY NATATION	+0.73	51.74	1198 pts
50 m :	24.94 (24.94)	100 m :	51.74 (26.80)	[51.74]			
33.	CLUSMAN Simon	2004	FRA	LILLE MÉTROPOLE NATATION	+0.74	51.79	1197 pts
50 m :	24.95 (24.95)	100 m :	51.79 (26.84)	[51.79]			
34.	CABACO GURPEGUI Carlos	2003	ESP	ASPTT NANCY	+0.65	51.82	1196 pts
50 m :	24.68 (24.68)	100 m :	51.82 (27.14)	[51.82]			
35.	D'AGATA Alexandre	2004	FRA	DAUPHINS TOULOUSE OEC	+0.64	51.90	1193 pts
50 m :	24.57 (24.57)	100 m :	51.90 (27.33)	[51.90]			
36.	VIGUIER Antoine	2003	FRA	CN CÉVENNES ALÈS	+0.71	51.94	1192 pts
50 m :	24.78 (24.78)	100 m :	51.94 (27.16)	[51.94]			
37.	CHALENDAR Léo	2003	FRA	STADE FRANÇAIS O COURBEVOIE	+0.67	52.02	1189 pts
50 m :	24.84 (24.84)	100 m :	52.02 (27.18)	[52.02]			
38.	FERCHICHI Samy	2004	FRA	AAS SARCELLES NATATION 95	+0.67	52.08	1187 pts
50 m :	25.46 (25.46)	100 m :	52.08 (26.62)	[52.08]			
39.	CAOUEN Mathis	2004	FRA	CN BREST	+0.72	52.09	1186 pts
50 m :	24.89 (24.89)	100 m :	52.09 (27.20)	[52.09]			
40.	DEBACKER Evan	2004	FRA	MONTPELLIER METROPOLE NATATION	+0.68	52.22	1182 pts
50 m :	24.87 (24.87)	100 m :	52.22 (27.35)	[52.22]			
41.	ACHOUR TALET Sofiane	2004	ALG	SOISSONS NATATION SPORTIVE	+0.61	52.40	1176 pts
50 m :	25.11 (25.11)	100 m :	52.40 (27.29)	[52.40]			
42.	CARUSO Mattéo	2003	FRA	PAYS D'AIX NATATION	+0.61	52.46	1174 pts
50 m :	25.11 (25.11)	100 m :	52.46 (27.35)	[52.46]			
43.	GILLINGHAM Joseph	2004	FRA	CANET 66 NATATION	+0.67	52.52	1172 pts
50 m :	25.09 (25.09)	100 m :	52.52 (27.43)	[52.52]			
44.	HENRIONNET Tom	2004	FRA	US TOUL	+0.64	52.56	1170 pts
50 m :	25.53 (25.53)	100 m :	52.56 (27.03)	[52.56]			
45.	GILBERT Elouan	2004	FRA	CN BREST	+0.66	52.87	1160 pts
50 m :	25.53 (25.53)	100 m :	52.87 (27.34)	[52.87]			
46.	CECCHIN Cyriel	2004	FRA	CN LUNEL	+0.68	52.89	1159 pts
50 m :	24.99 (24.99)	100 m :	52.89 (27.90)	[52.89]			
47.	LETERME Jérémy	2003	FRA	RC BRON DÉCINES NATATION	+0.74	52.90	1159 pts
50 m :	25.53 (25.53)	100 m :	52.90 (27.37)	[52.90]			
Br 48.	BOUTRY Théo	2003	FRA	PROVINS NATATION	+0.71	53.10	1152 pts
50 m :	24.84 (24.84)	100 m :	53.10 (28.26)	[53.10]			
Br 48.	KHADRAOUI Mathis	2004	FRA	AS ROANNE NATATION	+0.62	53.10	1152 pts
50 m :	25.43 (25.43)	100 m :	53.10 (27.67)	[53.10]			
50.	CLAEYSSEN Mattéo	2004	FRA	CN CALÉDONIENS	+0.67	53.23	1147 pts
50 m :	24.73 (24.73)	100 m :	53.23 (28.50)	[53.23]			
51.	HABIT Eliott	2004	FRA	SETE NATATION	+0.72	53.43	1141 pts
50 m :	25.33 (25.33)	100 m :	53.43 (28.10)	[53.43]			

Résultats

(Suite) Séries : 100 Nage Libre Messieurs - (Juniors 3-4 : 17 - 18 ans)

[J2 : Di 19/12/2021 - R3]

52.	HANCARD Loris	2004	FRA	RED STAR CLUB CHAMPIGNY	+0.68	53.54	1137 pts
50 m :	25.17 (25.17)	100 m :	53.54 (28.37)	[53.54]			
53.	KYAL Wahib	2003	FRA	GIRONDINS BORDEAUX	+0.80	54.15	1117 pts
50 m :	25.45 (25.45)	100 m :	54.15 (28.70)	[54.15]			
---	BULBO Noah	2003	BEL	DENAIN NAT. PORTE DU HAINAUT		DNS	
---	DUTILLIEUX Jaz	2004	FRA	ASPTT TOULOUSE		DNS dec	

Séries : 100 Nage Libre Messieurs - (Juniors 1-2 : 15 - 16 ans)

[J2 : Di 19/12/2021 - R3]

QFA	1.	LOPEZ Falemana	2006	FRA	CN MARSEILLE	+0.67	49.96	1261 pts	MPF15
	50 m :	23.90 (23.90)	100 m :	49.96 (26.06)	[49.96]				
QFA	2.	DUMESNIL Ethan	2006	FRA	DUMBEA NATATION	+0.70	50.44	1244 pts	MPF15
	50 m :	24.15 (24.15)	100 m :	50.44 (26.29)	[50.44]				
QFA	2.	POUILLART Corentin	2005	FRA	AMIENS METROPOLE NAT.	+0.69	50.44	1244 pts	
	50 m :	24.33 (24.33)	100 m :	50.44 (26.11)	[50.44]				
QFA	4.	LARGERON Pierre	2005	FRA	AQUA GRIMPE MILLAU GRANDS CAUS	+0.69	50.57	1239 pts	
	50 m :	24.37 (24.37)	100 m :	50.57 (26.20)	[50.57]				
QFA	5.	CHALENDAR Alexandre	2006	FRA	STADE FRANÇAIS O COURBEVOIE	+0.65	50.77	1232 pts	
	50 m :	24.18 (24.18)	100 m :	50.77 (26.59)	[50.77]				
QFA	6.	AVDIU Jon	2005	FRA	ES NANTERRE	+0.68	51.00	1224 pts	
	50 m :	24.12 (24.12)	100 m :	51.00 (26.88)	[51.00]				
QFA	7.	JAOUADI Ahmed	2005	TUN	GRENOBLE ALP'38	+0.71	51.41	1210 pts	
	50 m :	25.20 (25.20)	100 m :	51.41 (26.21)	[51.41]				
QFA	8.	COFFIGNIEZ Louis	2005	FRA	AMIENS METROPOLE NAT.	+0.65	51.73	1199 pts	
	50 m :	24.77 (24.77)	100 m :	51.73 (26.96)	[51.73]				
QFB	9.	PAYRARD Ulysse	2005	FRA	ETOILES 92	+0.66	51.82	1196 pts	
	50 m :	24.51 (24.51)	100 m :	51.82 (27.31)	[51.82]				
QFB	10.	BOUTEILLER Sacha	2005	FRA	NC ST-JEAN-DE-MAURIENNE	+0.70	52.00	1189 pts	
	50 m :	25.05 (25.05)	100 m :	52.00 (26.95)	[52.00]				
QFB	11.	GUERIN Jules	2005	FRA	CN LE MANS	+0.68	52.19	1183 pts	
	50 m :	25.25 (25.25)	100 m :	52.19 (26.94)	[52.19]				
QFB	12.	AMRANE Mehdi	2005	FRA	DAUPHINS D'ANNECY	+0.68	52.21	1182 pts	
	50 m :	25.31 (25.31)	100 m :	52.21 (26.90)	[52.21]				
QFB	13.	TABUTAUD Benjamin	2006	FRA	SPN POITIERS	+0.78	52.43	1175 pts	
	50 m :	25.07 (25.07)	100 m :	52.43 (27.36)	[52.43]				
QFB	14.	JAEGLE Come	2005	FRA	CNO ST-GERMAIN-EN-LAYE	+0.68	52.45	1174 pts	
	50 m :	25.21 (25.21)	100 m :	52.45 (27.24)	[52.45]				
QFB	15.	FALETTE Alexandre	2005	FRA	MEGAQUARIUS CLUB GUYANE	+0.74	52.46	1174 pts	
	50 m :	25.61 (25.61)	100 m :	52.46 (26.85)	[52.46]				
QFB	16.	PIAZZA Romain	2005	FRA	AMIENS METROPOLE NAT.	+0.61	52.47	1173 pts	
	50 m :	25.38 (25.38)	100 m :	52.47 (27.09)	[52.47]				
	17.	BLAMART Raphaël	2006	FRA	CHARLEVILLE-MÉZIÈRES NATATION	+0.68	52.59	1169 pts	
	50 m :	25.13 (25.13)	100 m :	52.59 (27.46)	[52.59]				
	18.	CARRARA Yanis	2006	FRA	SAINT-RAPHAEL NATATION	+0.63	52.73	1164 pts	
	50 m :	24.81 (24.81)	100 m :	52.73 (27.92)	[52.73]				
Br	19.	CHATENAY SOLVASON Ymir	2006	FRA	CANET 66 NATATION	+0.63	52.78	1163 pts	
	50 m :	25.15 (25.15)	100 m :	52.78 (27.63)	[52.78]				
Br	19.	LOSAY-MARTIN Benjamin	2005	FRA	ASN BONNEVAL	+0.72	52.78	1163 pts	
	50 m :	25.58 (25.58)	100 m :	52.78 (27.20)	[52.78]				
Br	19.	NUNEZ GREEN Dilan	2005	FRA	LYON NATATION METROPOLE	+0.68	52.78	1163 pts	
	50 m :	24.72 (24.72)	100 m :	52.78 (28.06)	[52.78]				
	22.	SAVIGNAC Baptiste	2005	FRA	CN CALÉDONIENS	+0.67	52.80	1162 pts	
	50 m :	25.51 (25.51)	100 m :	52.80 (27.29)	[52.80]				
	23.	MADY Dayan	2005	FRA	A ASEC NATATION SAINT-PAUL REU	+0.67	52.88	1159 pts	
	50 m :	24.97 (24.97)	100 m :	52.88 (27.91)	[52.88]				
	24.	DE VILLARD Marin	2005	FRA	BIARRITZ OLYMPIQUE	+0.71	52.94	1157 pts	
	50 m :	25.44 (25.44)	100 m :	52.94 (27.50)	[52.94]				
	25.	LOMBART Arthur	2005	FRA	CANET 66 NATATION	+0.70	52.95	1157 pts	
	50 m :	25.42 (25.42)	100 m :	52.95 (27.53)	[52.95]				
	26.	RONDET Alexis	2006	FRA	PAYS D'AIX NATATION	+0.72	53.02	1155 pts	
	50 m :	24.91 (24.91)	100 m :	53.02 (28.11)	[53.02]				



Résultats

(Suite) Séries : 100 Nage Libre Messieurs - (Juniors 1-2 : 15 - 16 ans)

[J2 : Di 19/12/2021 - R3]

Br	27.	BERT Matis	2005	FRA	CNO ST-GERMAIN-EN-LAYE	+0.68	53.05	1154 pts
	50 m :	25.48 (25.48)	100 m :	53.05 (27.57)	[53.05]			
Br	27.	KARADZIC Marko	2006	FRA	CLAMART NATATION 92	+0.73	53.05	1154 pts
	50 m :	25.33 (25.33)	100 m :	53.05 (27.72)	[53.05]			
	29.	BORDIER Timéo	2005	FRA	A ASEC NATATION SAINT-PAUL REU	+0.67	53.06	1153 pts
	50 m :	25.13 (25.13)	100 m :	53.06 (27.93)	[53.06]			
	30.	ICYK Tristan	2005	FRA	OLYMPIC NICE NATATION	+0.84	53.10	1152 pts
	50 m :	25.33 (25.33)	100 m :	53.10 (27.77)	[53.10]			
	31.	LEFEBVRE Titouan	2006	FRA	JN COMPIÈGNE	+0.69	53.14	1151 pts
	50 m :	25.32 (25.32)	100 m :	53.14 (27.82)	[53.14]			
	32.	HENRAS-MAROUF Sandro	2005	FRA	ASPTT TOULOUSE	+0.71	53.21	1148 pts
	50 m :	26.02 (26.02)	100 m :	53.21 (27.19)	[53.21]			
	33.	ROLET Adan	2006	FRA	CN CHALON-SUR-SAONE	+0.66	53.41	1141 pts
	50 m :	25.72 (25.72)	100 m :	53.41 (27.69)	[53.41]			
	34.	FABRE Marius	2006	FRA	DAUPHINS TOULOUSE OEC	+0.62	53.42	1141 pts
	50 m :	25.62 (25.62)	100 m :	53.42 (27.80)	[53.42]			
	35.	ROQUES Nathan	2005	FRA	MONTPELLIER METROPOLE NATATION	+0.71	53.47	1139 pts
	50 m :	25.73 (25.73)	100 m :	53.47 (27.74)	[53.47]			
	36.	PHILIPPS Alexandre	2006	FRA	RC BRON DÉCINES NATATION	+0.68	53.48	1139 pts
	50 m :	25.89 (25.89)	100 m :	53.48 (27.59)	[53.48]			
Br	37.	DE LAPPARENT Antoine	2006	FRA	SN METZ	+0.65	53.52	1138 pts
	50 m :	25.38 (25.38)	100 m :	53.52 (28.14)	[53.52]			
Br	37.	LLEDOS Sacha	2006	FRA	NANTES NATATION	+0.67	53.52	1138 pts
	50 m :	25.54 (25.54)	100 m :	53.52 (27.98)	[53.52]			
	39.	TRINEZ Alexian	2006	FRA	LA JEANNE NATATION PORT	+0.70	53.57	1136 pts
	50 m :	26.02 (26.02)	100 m :	53.57 (27.55)	[53.57]			
	40.	ANDRÉO Joachim	2006	FRA	DAUPHINS OBERNAI	+0.64	53.60	1135 pts
	50 m :	25.98 (25.98)	100 m :	53.60 (27.62)	[53.60]			
	41.	CROCQ Gaspard	2005	FRA	C PAUL-BERT RENNES	+0.71	53.65	1133 pts
	50 m :	25.73 (25.73)	100 m :	53.65 (27.92)	[53.65]			
	42.	DELOUSTAL Théo	2006	FRA	CERCLE DES NAGEURS ST-BRIEUC	+0.73	53.72	1131 pts
	50 m :	25.77 (25.77)	100 m :	53.72 (27.95)	[53.72]			
Br	43.	BARBIEUX Simon	2005	FRA	LILLE MÉTROPOLE NATATION	+0.70	53.80	1128 pts
	50 m :	26.17 (26.17)	100 m :	53.80 (27.63)	[53.80]			
Br	43.	EL KABBAJ Anas	2006	FRA	CERGY PONTOISE NATATION	+0.67	53.80	1128 pts
	50 m :	25.64 (25.64)	100 m :	53.80 (28.16)	[53.80]			
Br	43.	LEYMARIE Thibault	2006	FRA	PAYS D'AIX NATATION	+0.68	53.80	1128 pts
	50 m :	25.18 (25.18)	100 m :	53.80 (28.62)	[53.80]			
	46.	NABOUDET Thomas	2005	FRA	CLUB DES NAGEURS TAMPONNAIS	+0.68	53.96	1123 pts
	50 m :	25.65 (25.65)	100 m :	53.96 (28.31)	[53.96]			
	47.	JUSTINE Nicolas	2006	FRA	CN CHALON-SUR-SAONE	+0.62	53.97	1123 pts
	50 m :	26.09 (26.09)	100 m :	53.97 (27.88)	[53.97]			
	48.	BAZIN Loïc	2005	FRA	RED STAR CLUB CHAMPIGNY	+0.63	54.04	1120 pts
	50 m :	24.99 (24.99)	100 m :	54.04 (29.05)	[54.04]			
	49.	LOUISE Matys	2006	FRA	A ASEC NATATION SAINT-PAUL REU	+0.71	54.17	1116 pts
	50 m :	25.43 (25.43)	100 m :	54.17 (28.74)	[54.17]			
	50.	ONESTAS Ruben	2006	FRA	ETOILES 92	+0.65	54.25	1113 pts
	50 m :	25.90 (25.90)	100 m :	54.25 (28.35)	[54.25]			
	51.	LISSOIR Colin	2005	BEL	ARDENNES RIVES DE MEUSE NATATI	+0.71	54.31	1111 pts
	50 m :	26.33 (26.33)	100 m :	54.31 (27.98)	[54.31]			
	52.	FERRETTE-PEYRONNET Nathan	2006	FRA	CN CHALON-SUR-SAONE	+0.68	54.37	1109 pts
	50 m :	26.40 (26.40)	100 m :	54.37 (27.97)	[54.37]			
	53.	BONIFACE Maxim	2006	FRA	CN ANTIBES	+0.67	54.61	1101 pts
	50 m :	26.03 (26.03)	100 m :	54.61 (28.58)	[54.61]			
Br	54.	DELLAL Lucas	2005	FRA	RC BRON DÉCINES NATATION	+0.76	54.63	1101 pts
	50 m :	26.11 (26.11)	100 m :	54.63 (28.52)	[54.63]			
Br	54.	MERKEL Luc	2005	FRA	ALLIANCE DIJON NATATION	+0.69	54.63	1101 pts
	50 m :	26.12 (26.12)	100 m :	54.63 (28.51)	[54.63]			
	56.	REGA PEZARD Rudy	2005	FRA	OLYMPIC NICE NATATION	+0.75	54.67	1099 pts
	50 m :	26.22 (26.22)	100 m :	54.67 (28.45)	[54.67]			
	57.	RAJOELISOLO Mihatia	2005	FRA	NAT VILLEFRANCHE EN BEAUJOLAIS	+0.67	54.69	1099 pts
	50 m :	26.46 (26.46)	100 m :	54.69 (28.23)	[54.69]			

Résultats

(Suite) Séries : 100 Nage Libre Messieurs - (Juniors 1-2 : 15 - 16 ans)

[J2 : Di 19/12/2021 - R3]

58.	CHAULIAGUET Ethan	2005	FRA	AQUA CLUB PONTAULT-ROISSY	+0.70	54.70	1098 pts
50 m :	25.74 (25.74)	100 m :	54.70 (28.96)	[54.70]			
59.	DELANNOY Gabriel	2006	FRA	CNS ST-ESTÈVE	+0.67	54.71	1098 pts
50 m :	26.04 (26.04)	100 m :	54.71 (28.67)	[54.71]			
Br 60.	CHEKATT Ziad	2006	FRA	TEAM STRASBOURG SNS-ASPTT-PCS	+0.71	54.73	1097 pts
50 m :	26.15 (26.15)	100 m :	54.73 (28.58)	[54.73]			
Br 60.	HORTOPAN Matei-Florian	2006	ROU	AMIENS METROPOLE NAT.	+0.72	54.73	1097 pts
50 m :	26.09 (26.09)	100 m :	54.73 (28.64)	[54.73]			
62.	BENARD HOARAU Pierre	2006	FRA	A ASEC NATATION SAINT-PAUL REU	+0.76	54.83	1094 pts
50 m :	26.27 (26.27)	100 m :	54.83 (28.56)	[54.83]			
63.	RUBINELLI Alexandre	2006	FRA	CN FONTAINEBLEAU-AVON	+0.67	54.88	1092 pts
50 m :	26.14 (26.14)	100 m :	54.88 (28.74)	[54.88]			
64.	CAYUELA Loann	2006	FRA	CN CALÉDONIENS	+0.68	54.99	1089 pts
50 m :	26.21 (26.21)	100 m :	54.99 (28.78)	[54.99]			
65.	WILLOCOQ Tom	2005	FRA	CN CALÉDONIENS	+0.65	55.29	1079 pts
50 m :	26.32 (26.32)	100 m :	55.29 (28.97)	[55.29]			
66.	MALFONDET Noah	2006	FRA	SN OYONNAX	+0.69	55.31	1078 pts
50 m :	26.23 (26.23)	100 m :	55.31 (29.08)	[55.31]			
67.	BANC Ludovic	2006	FRA	EN CAEN	+0.71	55.32	1078 pts
50 m :	26.32 (26.32)	100 m :	55.32 (29.00)	[55.32]			
68.	SOMMERS Ohana	2006	FRA	OLYMPIQUE DE PIRAE	+0.75	55.36	1076 pts
50 m :	25.79 (25.79)	100 m :	55.36 (29.57)	[55.36]			
69.	GINOT Valentin	2006	FRA	DAUPHINS ROMANAIS PÉAGEOIS	+0.68	55.38	1076 pts
50 m :	26.49 (26.49)	100 m :	55.38 (28.89)	[55.38]			
70.	QUERLIN-ORILLARD Tristan	2006	FRA	VAL DE GRAY NATATION	+0.77	55.44	1074 pts
50 m :	26.60 (26.60)	100 m :	55.44 (28.84)	[55.44]			
71.	DRUENNE Théo	2005	MON	AS MONACO NATATION	+0.73	55.50	1072 pts
50 m :	26.79 (26.79)	100 m :	55.50 (28.71)	[55.50]			
72.	LAEMLE Victor	2006	FRA	DAUPHINS TOULOUSE OEC	+0.74	55.77	1063 pts
50 m :	26.79 (26.79)	100 m :	55.77 (28.98)	[55.77]			
73.	CHAPUZET Mael	2006	FRA	NAUTIC CLUB NÎMES	+0.60	56.31	1046 pts
50 m :	26.77 (26.77)	100 m :	56.31 (29.54)	[56.31]			
74.	JOUGLET--FERREYRA Guillaume	2006	FRA	CN BISCARROSSE	+0.74	56.94	1025 pts
50 m :	26.68 (26.68)	100 m :	56.94 (30.26)	[56.94]			
---	EL FAQIR Waël	2006	FRA	CN CHALON-SUR-SAONE			DSQ
---	SENECHAL Maxime	2006	FRA	AMIENS METROPOLE NAT.			DNS dec

Séries : 400 4 Nages Dames

[J2 : Di 19/12/2021 - R3]

QFA 1.	CARLOS-BROC Zoé	2006	FRA	ES MASSY NATATION	+0.74	4:48.79	1223 pts		
50 m :	30.09 (30.09)	100 m :	1:05.16 (35.07)	[1:05.16]	150 m :	1:41.89 (36.73)	200 m :	2:17.27 (35.38)	[1:12.11]
250 m :	2:58.88 (41.61)	300 m :	3:41.81 (42.93)	[1:24.54]	350 m :	4:15.89 (34.08)	400 m :	4:48.79 (32.90)	[1:06.98]
QFA 2.	TISSANDIE Camille	2004	FRA	CASTRES SPORTS NAUTIQUES	+0.72	4:49.23	1220 pts		
50 m :	30.38 (30.38)	100 m :	1:05.36 (34.98)	[1:05.36]	150 m :	1:43.51 (38.15)	200 m :	2:20.29 (36.78)	[1:14.93]
250 m :	2:59.99 (39.70)	300 m :	3:40.42 (40.43)	[1:20.13]	350 m :	4:15.56 (35.14)	400 m :	4:49.23 (33.67)	[1:08.81]
QFA 3.	DOMINGEON Manon	2005	FRA	NAT VILLEFRANCHE EN BEAUJOLAIS	+0.74	4:50.86	1208 pts		
50 m :	30.97 (30.97)	100 m :	1:06.82 (35.85)	[1:06.82]	150 m :	1:42.26 (35.44)	200 m :	2:17.45 (35.19)	[1:10.63]
250 m :	3:00.83 (43.38)	300 m :	3:44.49 (43.66)	[1:27.04]	350 m :	4:17.73 (33.24)	400 m :	4:50.86 (33.13)	[1:06.37]
QFA 4.	GENSANE Rébecca	2004	FRA	LYON NATATION METROPOLE	+0.75	4:52.04	1200 pts		
50 m :	31.64 (31.64)	100 m :	1:07.08 (35.44)	[1:07.08]	150 m :	1:44.48 (37.40)	200 m :	2:20.87 (36.39)	[1:13.79]
250 m :	3:01.54 (40.67)	300 m :	3:44.33 (42.79)	[1:23.46]	350 m :	4:18.88 (34.55)	400 m :	4:52.04 (33.16)	[1:07.71]
QFA 5.	MUSSER Lea	2005	FRA	AC MOLSHEIM MUTZIG	+0.73	4:53.05	1192 pts		
50 m :	30.57 (30.57)	100 m :	1:06.26 (35.69)	[1:06.26]	150 m :	1:43.80 (37.54)	200 m :	2:21.37 (37.57)	[1:15.11]
250 m :	3:02.85 (41.48)	300 m :	3:44.04 (41.19)	[1:22.67]	350 m :	4:18.70 (34.66)	400 m :	4:53.05 (34.35)	[1:09.01]
QFA 6.	LENOIR Mélanie	2006	FRA	CN MELUN VAL DE SEINE	+0.68	4:53.97	1186 pts		
50 m :	31.82 (31.82)	100 m :	1:08.12 (36.30)	[1:08.12]	150 m :	1:47.46 (39.34)	200 m :	2:25.48 (38.02)	[1:17.36]
250 m :	3:04.73 (39.25)	300 m :	3:44.75 (40.02)	[1:19.27]	350 m :	4:19.77 (35.02)	400 m :	4:53.97 (34.20)	[1:09.22]
QFA 7.	MOUGENOT Clara	2004	FRA	CO SAINT-DIZIER NATATION	+0.73	4:54.54	1182 pts		
50 m :	31.92 (31.92)	100 m :	1:07.87 (35.95)	[1:07.87]	150 m :	1:45.17 (37.30)	200 m :	2:23.18 (38.01)	[1:15.31]
250 m :	3:04.36 (41.18)	300 m :	3:46.67 (42.31)	[1:23.49]	350 m :	4:21.14 (34.47)	400 m :	4:54.54 (33.40)	[1:07.87]



Résultats

(Suite) Séries : 200 4 Nages Messieurs - (Juniors 3-4 : 17 - 18 ans)

[J2 : Di 19/12/2021 - R3]

QFA	7.	ALVES TORRES Paul	2003	FRA	CN MARSEILLE	+0.68	2:05.61	1201 pts
	50 m :	26.44 (26.44)	100 m :	57.99 (31.55) [57.99]	150 m :	1:36.21 (38.22)	200 m :	2:05.61 (29.40) [1:07.62]
QFA	8.	SCHREUS Esper	2003	NED	CN MARSEILLE	+0.70	2:05.62	1201 pts
	50 m :	26.52 (26.52)	100 m :	58.53 (32.01) [58.53]	150 m :	1:35.02 (36.49)	200 m :	2:05.62 (30.60) [1:07.09]
QFB	9.	CLAIMAND Adrien	2003	FRA	CSN GUYANCOURT	+0.68	2:06.07	1194 pts
	50 m :	27.38 (27.38)	100 m :	59.85 (32.47) [59.85]	150 m :	1:36.46 (36.61)	200 m :	2:06.07 (29.61) [1:06.22]
QFB	10.	ANDRE Jules	2004	FRA	CN MARSEILLE	+0.63	2:06.18	1193 pts
	50 m :	26.61 (26.61)	100 m :	57.75 (31.14) [57.75]	150 m :	1:35.28 (37.53)	200 m :	2:06.18 (30.90) [1:08.43]
QFB	11.	BARBAUD Julien	2004	FRA	CN MELUN VAL DE SEINE	+0.68	2:06.33	1190 pts
	50 m :	27.08 (27.08)	100 m :	58.19 (31.11) [58.19]	150 m :	1:35.70 (37.51)	200 m :	2:06.33 (30.63) [1:08.14]
QFB	12.	VITSE Victor	2004	FRA	MARQC NATATION	+0.64	2:06.48	1188 pts
	50 m :	27.47 (27.47)	100 m :	59.56 (32.09) [59.56]	150 m :	1:36.13 (36.57)	200 m :	2:06.48 (30.35) [1:06.92]
QFB	13.	KHADRAOUI Mathis	2004	FRA	AS ROANNE NATATION	+0.65	2:06.79	1183 pts
	50 m :	26.44 (26.44)	100 m :	58.86 (32.42) [58.86]	150 m :	1:35.87 (37.01)	200 m :	2:06.79 (30.92) [1:07.93]
QFB	14.	DELEMBERT Mattéo	2003	FRA	OLYMPIC NICE NATATION	+0.82	2:06.87	1182 pts
	50 m :	26.22 (26.22)	100 m :	57.98 (31.76) [57.98]	150 m :	1:36.17 (38.19)	200 m :	2:06.87 (30.70) [1:08.89]
QFB	15.	BARRY Lucas	2003	FRA	ASM CHAMALIERES NATATION	+0.77	2:07.40	1174 pts
	50 m :	26.36 (26.36)	100 m :	58.38 (32.02) [58.38]	150 m :	1:36.27 (37.89)	200 m :	2:07.40 (31.13) [1:09.02]
QFB	16.	ALISON Hugo	2004	FRA	US TOUL	+0.73	2:07.53	1172 pts
	50 m :	28.12 (28.12)	100 m :	58.56 (30.44) [58.56]	150 m :	1:36.74 (38.18)	200 m :	2:07.53 (30.79) [1:08.97]
	17.	DUTHU Jules	2004	FRA	ALLIANCE DIJON NATATION	+0.70	2:07.56	1171 pts
	50 m :	26.96 (26.96)	100 m :	58.56 (31.60) [58.56]	150 m :	1:38.44 (39.88)	200 m :	2:07.56 (29.12) [1:09.00]
	18.	AZAM Alexis	2004	FRA	SAINT-RAPHAEL NATATION	+0.47	2:07.89	1166 pts
	50 m :	27.06 (27.06)	100 m :	1:01.81 (34.75) [1:01.81]	150 m :	1:38.66 (36.85)	200 m :	2:07.89 (29.23) [1:06.08]
	19.	COMBIER Max	2004	FRA	AMIENS METROPOLE NAT.	+0.81	2:08.88	1152 pts
	50 m :	28.12 (28.12)	100 m :	59.25 (31.13) [59.25]	150 m :	1:37.64 (38.39)	200 m :	2:08.88 (31.24) [1:09.63]
	20.	LESERT Vincent	2003	FRA	STADE BÉTHUNE PÉLICAN CLUB	+0.69	2:09.17	1147 pts
	50 m :	27.59 (27.59)	100 m :	1:01.24 (33.65) [1:01.24]	150 m :	1:38.17 (36.93)	200 m :	2:09.17 (31.00) [1:07.93]
	21.	GORLIER Enzo	2003	FRA	AC VILLEPINTE	+0.75	2:09.22	1146 pts
	50 m :	27.04 (27.04)	100 m :	59.71 (32.67) [59.71]	150 m :	1:37.58 (37.87)	200 m :	2:09.22 (31.64) [1:09.51]
	22.	VANDAMME Hugo	2003	BEL	LILLE MÉTROPOLE NATATION	+0.70	2:09.41	1144 pts
	50 m :	27.14 (27.14)	100 m :	1:00.55 (33.41) [1:00.55]	150 m :	1:39.46 (38.91)	200 m :	2:09.41 (29.95) [1:08.86]
	23.	ACHOUR TALET Sofiane	2004	ALG	SOISSONS NATATION SPORTIVE	+0.66	2:09.63	1140 pts
	50 m :	27.46 (27.46)	100 m :	1:00.26 (32.80) [1:00.26]	150 m :	1:39.19 (38.93)	200 m :	2:09.63 (30.44) [1:09.37]
	24.	RENE CORAIL Yann	2003	FRA	CA ORSAY	+0.74	2:10.11	1133 pts
	50 m :	27.63 (27.63)	100 m :	1:00.98 (33.35) [1:00.98]	150 m :	1:38.23 (37.25)	200 m :	2:10.11 (31.88) [1:09.13]
	25.	SAARBACH Alban	2004	FRA	CN SARREGUEMINES	+0.69	2:10.52	1127 pts
	50 m :	27.26 (27.26)	100 m :	59.44 (32.18) [59.44]	150 m :	1:40.25 (40.81)	200 m :	2:10.52 (30.27) [1:11.08]
	26.	DELAIE Yanis	2004	FRA	CHARLEVILLE-MÉZIÈRES NATATION	+0.68	2:10.72	1124 pts
	50 m :	27.51 (27.51)	100 m :	1:00.44 (32.93) [1:00.44]	150 m :	1:39.92 (39.48)	200 m :	2:10.72 (30.80) [1:10.28]
	27.	CURTI Léo	2004	FRA	RUEIL ATHLETIC CLUB	+0.64	2:10.80	1123 pts
	50 m :	27.28 (27.28)	100 m :	58.44 (31.16) [58.44]	150 m :	1:38.16 (39.72)	200 m :	2:10.80 (32.64) [1:12.36]
	28.	HABIT Elliott	2004	FRA	SETE NATATION	+0.71	2:11.23	1116 pts
	50 m :	27.42 (27.42)	100 m :	1:01.76 (34.34) [1:01.76]	150 m :	1:40.71 (38.95)	200 m :	2:11.23 (30.52) [1:09.47]
	29.	PERATE Bartolomé	2004	FRA	CHARLEVILLE-MÉZIÈRES NATATION	+0.67	2:12.15	1103 pts
	50 m :	28.13 (28.13)	100 m :	1:03.46 (35.33) [1:03.46]	150 m :	1:41.17 (37.71)	200 m :	2:12.15 (30.98) [1:08.69]
	---	MAZE Arthur	2004	FRA	CN CHALON-SUR-SAONE		DSQ	
	---	POURCEL Romain	2004	FRA	SAINT-RAPHAEL NATATION		DNS dec	
	---	TEULE Enzo	2004	FRA	CNO ST-GERMAIN-EN-LAYE		DNS dec	

Séries : 200 4 Nages Messieurs - (Juniors 1-2 : 15 - 16 ans)

[J2 : Di 19/12/2021 - R3]

QFA	1.	GANE Alexandre	2005	FRA	DUMBEA NATATION	+0.63	2:04.52	1218 pts
	50 m :	26.21 (26.21)	100 m :	58.11 (31.90) [58.11]	150 m :	1:34.63 (36.52)	200 m :	2:04.52 (29.89) [1:06.41]
QFA	2.	BERNABE Clarence	2005	FRA	CANET 66 NATATION	+0.74	2:04.97	1211 pts
	50 m :	25.82 (25.82)	100 m :	57.62 (31.80) [57.62]	150 m :	1:35.73 (38.11)	200 m :	2:04.97 (29.24) [1:07.35]
QFA	3.	TREVILLOT Valentin	2006	FRA	ASPTT MONTPELLIER	+0.69	2:06.98	1180 pts
	50 m :	26.94 (26.94)	100 m :	59.22 (32.28) [59.22]	150 m :	1:36.74 (37.52)	200 m :	2:06.98 (30.24) [1:07.76]
QFA	4.	GUEGNARD Paul-Hugo	2005	FRA	C PAUL-BERT RENNES	+0.76	2:08.23	1161 pts
	50 m :	28.64 (28.64)	100 m :	1:02.38 (33.74) [1:02.38]	150 m :	1:37.74 (35.36)	200 m :	2:08.23 (30.49) [1:05.85]

Résultats

(Suite) Séries : 200 Nage Libre Dames

[J2 : Di 19/12/2021 - R3]

55.	LATREILLE Lilou	2007	FRA	CHARLEVILLE-MÉZIÈRES NATATION	+0.68	2:11.10	1112 pts
50 m :	29.93 (29.93)	100 m :	1:03.14 (33.21)	150 m :	1:37.81 (34.67)	200 m :	2:11.10 (33.29)
57.	MOREIRA Manon	2006	FRA	RC BRON DÉCINES NATATION	+0.79	2:11.18	1111 pts
50 m :	29.70 (29.70)	100 m :	1:02.97 (33.27)	150 m :	1:37.35 (34.38)	200 m :	2:11.18 (33.83)
58.	VERDIER Lisa	2006	FRA	MARCO NATATION	+0.70	2:11.25	1110 pts
50 m :	30.37 (30.37)	100 m :	1:03.20 (32.83)	150 m :	1:36.74 (33.54)	200 m :	2:11.25 (34.51)
59.	GAZZERA Ambre	2006	FRA	CN BREST	---	2:11.60	1104 pts
50 m :	30.20 (30.20)	100 m :	1:03.90 (33.70)	150 m :	1:38.25 (34.35)	200 m :	2:11.60 (33.35)
60.	BALDELLI Maelle	2006	FRA	MARTIGUES NATATION	+0.69	2:11.94	1099 pts
50 m :	30.84 (30.84)	100 m :	1:04.04 (33.20)	150 m :	1:38.28 (34.24)	200 m :	2:11.94 (33.66)
61.	BATTEUX Auréliane	2004	FRA	NAUTIC CLUB RAMBOUILLET	+0.73	2:12.05	1098 pts
50 m :	30.69 (30.69)	100 m :	1:03.92 (33.23)	150 m :	1:37.96 (34.04)	200 m :	2:12.05 (34.09)
62.	PEREZ Ilyana	2007	FRA	CN MARSEILLE	+0.75	2:12.22	1095 pts
50 m :	30.98 (30.98)	100 m :	1:04.42 (33.44)	150 m :	1:38.82 (34.40)	200 m :	2:12.22 (33.40)
63.	WOLF BAYOT Margaux	2005	BEL	DENAIN NAT. PORTE DU HAINAUT	+0.69	2:12.62	1089 pts
50 m :	30.47 (30.47)	100 m :	1:04.77 (34.30)	150 m :	1:38.42 (33.65)	200 m :	2:12.62 (34.20)
64.	BOULAOUED Calie	2007	FRA	ETOILES 92	+0.69	2:13.56	1075 pts
50 m :	29.75 (29.75)	100 m :	1:03.17 (33.42)	150 m :	1:38.26 (35.09)	200 m :	2:13.56 (35.30)
65.	BEUF Cecile	2007	FRA	SN METZ	+0.86	2:13.80	1071 pts
50 m :	31.47 (31.47)	100 m :	1:04.73 (33.26)	150 m :	1:39.39 (34.66)	200 m :	2:13.80 (34.41)
66.	JEAN-ZEPHIRIN Rania	2007	FRA	OLYMPIC NICE NATATION	+0.79	2:14.04	1067 pts
50 m :	30.16 (30.16)	100 m :	1:03.96 (33.80)	150 m :	1:39.14 (35.18)	200 m :	2:14.04 (34.90)
67.	MAHMOUDI Inès	2007	FRA	PAYS D'AIX NATATION	+0.73	2:15.80	1041 pts
50 m :	29.46 (29.46)	100 m :	1:02.49 (33.03)	150 m :	1:39.23 (36.74)	200 m :	2:15.80 (36.57)
68.	CAVERNE Maïli	2007	FRA	CN ANTIBES	+0.70	2:15.89	1040 pts
50 m :	30.54 (30.54)	100 m :	1:04.85 (34.31)	150 m :	1:41.21 (36.36)	200 m :	2:15.89 (34.68)
69.	OROS Noémie	2007	FRA	DAUPHINS TOULOUSE OEC	+0.73	2:16.38	1033 pts
50 m :	30.44 (30.44)	100 m :	1:04.40 (33.96)	150 m :	1:40.43 (36.03)	200 m :	2:16.38 (35.95)
70.	RAULO Catalina	2007	FRA	VANNES AGGLO NATATION	+0.66	2:16.52	1030 pts
50 m :	31.09 (31.09)	100 m :	1:05.20 (34.11)	150 m :	1:41.14 (35.94)	200 m :	2:16.52 (35.38)
71.	MARECHAL QUEMIN Lucie	2007	FRA	CERCLE DES NAGEURS ST-BRIEUC	+0.54	2:19.44	988 pts
50 m :	30.65 (30.65)	100 m :	1:06.35 (35.70)	150 m :	1:42.39 (36.04)	200 m :	2:19.44 (37.05)
---	DUPUIS Garance	2005	FRA	STADE BÉTHUNE PÉLICAN CLUB		DSQ	
---	FOIX Candice	2006	FRA	SAINT-RAPHAEL NATATION		DNS dec	
---	MONTEBRUN Alissia	2004	FRA	GRAND PARIS SWIM ACADEMY		DNS dec	
---	PREITER Emmy	2005	FRA	SN METZ		DNS dec	
---	SAVART Coralie	2004	FRA	DAUPHINS TOULOUSE OEC		DNS dec	
---	THIBULT Leonie	2007	FRA	ASPTT NANCY		DNS dec	

Séries : 200 Nage Libre Dames - (Juniors 3-4 : 16 - 17 ans)

[J2 : Di 19/12/2021 - R3]

QFA	1.	LECLERCQ Valentine	2005	FRA	NAT VILLEFRANCHE EN BEAUJOLAIS	+0.74	2:00.57	1280 pts
50 m :	28.82 (28.82)	100 m :	59.24 (30.42)	150 m :	1:30.03 (30.79)	200 m :	2:00.57 (30.54)	
QFA	2.	BURGY Manon	2005	FRA	AMIENS METROPOLE NAT.	+0.73	2:00.80	1276 pts
50 m :	28.08 (28.08)	100 m :	58.58 (30.50)	150 m :	1:29.40 (30.82)	200 m :	2:00.80 (31.40)	
QFA	3.	REYNA Alexa	2005	FRA	ES MASSY NATATION	+0.75	2:01.53	1264 pts
50 m :	28.37 (28.37)	100 m :	59.23 (30.86)	150 m :	1:30.64 (31.41)	200 m :	2:01.53 (30.89)	
QFA	4.	VASQUEZ Lucie	2004	FRA	ES MASSY NATATION	+0.63	2:02.93	1241 pts
50 m :	28.27 (28.27)	100 m :	58.90 (30.63)	150 m :	1:30.60 (31.70)	200 m :	2:02.93 (32.33)	
QFA	5.	LEMAIRE Elsa	2005	FRA	CN NIORT	+0.71	2:03.68	1229 pts
50 m :	29.59 (29.59)	100 m :	1:00.82 (31.23)	150 m :	1:32.40 (31.58)	200 m :	2:03.68 (31.28)	
QFA	6.	TROMPETTE Melora	2005	FRA	C.N OZOIR-LA-FERRIERE	+0.75	2:03.90	1225 pts
50 m :	28.62 (28.62)	100 m :	59.75 (31.13)	150 m :	1:31.93 (32.18)	200 m :	2:03.90 (31.97)	
QFA	7.	PRUVOT Mathilde	2005	FRA	AMIENS METROPOLE NAT.	+0.73	2:03.94	1225 pts
50 m :	28.35 (28.35)	100 m :	59.75 (31.40)	150 m :	1:31.81 (32.06)	200 m :	2:03.94 (32.13)	
QFA	8.	SAUDRAIS Svetlana	2004	FRA	AQUATIC CLUB BOURGES	+0.74	2:04.11	1222 pts
50 m :	28.48 (28.48)	100 m :	59.58 (31.10)	150 m :	1:31.51 (31.93)	200 m :	2:04.11 (32.60)	
QFB	9.	MAYLIE LAROSE Gladys	2005	FRA	RC BRON DÉCINES NATATION	+0.74	2:04.28	1219 pts
50 m :	28.61 (28.61)	100 m :	59.58 (30.97)	150 m :	1:31.94 (32.36)	200 m :	2:04.28 (32.34)	

Résultats

(Suite) Séries : 200 Nage Libre Dames - (Juniors 1-2 : 14 - 15 ans)

[J2 : Di 19/12/2021 - R3]

36.	CAVERNE Maïli	2007	FRA	CN ANTIBES	+0.70	2:15.89	1040 pts		
50 m :	30.54 (30.54)	100 m :	1:04.85 (34.31)	[1:04.85]	150 m :	1:41.21 (36.36)	200 m :	2:15.89 (34.68)	[1:11.04]
37.	OROS Noémie	2007	FRA	DAUPHINS TOULOUSE OEC	+0.73	2:16.38	1033 pts		
50 m :	30.44 (30.44)	100 m :	1:04.40 (33.96)	[1:04.40]	150 m :	1:40.43 (36.03)	200 m :	2:16.38 (35.95)	[1:11.98]
38.	RAULO Catalina	2007	FRA	VANNES AGGLO NATATION	+0.66	2:16.52	1030 pts		
50 m :	31.09 (31.09)	100 m :	1:05.20 (34.11)	[1:05.20]	150 m :	1:41.14 (35.94)	200 m :	2:16.52 (35.38)	[1:11.32]
39.	MARECHAL QUEMIN Lucie	2007	FRA	CERCLE DES NAGEURS ST-BRIEUC	+0.54	2:19.44	988 pts		
50 m :	30.65 (30.65)	100 m :	1:06.35 (35.70)	[1:06.35]	150 m :	1:42.39 (36.04)	200 m :	2:19.44 (37.05)	[1:13.09]
---	FOIX Candice	2006	FRA	SAINT-RAPHAEL NATATION		DNS	dec		
---	THIBULT Leonie	2007	FRA	ASPTT NANCY		DNS	dec		

Finale B : 50 Papillon Dames - (Juniors 1-2 : 14 - 15 ans)

[J2 : Di 19/12/2021 - R4]

1.	BUANNIC-GUIRRIEC Louise	2006	FRA	UNION QUIMPER NATATION	+0.74	28.70	1166 pts
2.	SCIACALUGA Eva	2006	FRA	US COLOMIERS NATATION	+0.72	28.89	1154 pts
3.	LE CONTELLEC Lola	2007	FRA	CLUB DE NATATION DE SASSENAGE	+0.82	28.98	1148 pts
4.	PAGE Justine	2007	FRA	PAYS D'AIX NATATION	+0.66	29.19	1134 pts
5.	DOUILLET Ionah	2007	FRA	ES MASSY NATATION	+0.67	29.26	1130 pts
6.	ROUX Alice	2007	FRA	CN NIORT	+0.76	29.33	1125 pts
7.	MOY Louna	2007	FRA	NANTES NATATION	+0.76	29.39	1122 pts
8.	PETRUZZI Adele	2006	FRA	STADE OLYMPIQUE CHAMBÉRY	+0.71	29.52	1113 pts

Finale A : 50 Papillon Dames - (Juniors 1-2 : 14 - 15 ans)

[J2 : Di 19/12/2021 - R4]

1.	CARLOS-BROC Zoé	2006	FRA	ES MASSY NATATION	+0.70	27.67	1233 pts
2.	VIDEMENT Isabelle	2007	FRA	SAINT-RAPHAEL NATATION	+0.66	27.70	1231 pts
3.	ALLART Lucine	2007	FRA	MOREUIL NATATION	+0.74	27.85	1221 pts
4.	DOUILLARD Malou	2007	FRA	DUMBEA NATATION	+0.66	28.06	1208 pts
5.	AUBIN Eleanore	2006	FRA	ANGERS NATATION	+0.77	28.28	1193 pts
6.	PARMENTIER Romane	2006	FRA	SAINT-RAPHAEL NATATION	+0.68	28.54	1176 pts
7.	PREDINE Alix	2006	FRA	CN CHALON-SUR-SAONE	+0.69	28.98	1148 pts
8.	THIBULT Leonie	2007	FRA	ASPTT NANCY	+0.73	29.15	1137 pts

Finale B : 50 Papillon Dames - (Juniors 3-4 : 16 - 17 ans)

[J2 : Di 19/12/2021 - R4]

1.	PRUVOT Mathilde	2005	FRA	AMIENS METROPOLE NAT.	+0.72	27.38	1253 pts
2.	DONVAL Eléane	2004	FRA	ANGERS NATATION	+0.74	28.25	1195 pts
3.	PREITER Emmy	2005	FRA	SN METZ	+0.61	28.26	1194 pts
4.	GOUPIL-LIZEKNE Liya	2004	FRA	A ASEC NATATION SAINT-PAUL REU	+0.61	28.39	1186 pts
5.	BEUCHARD Susie	2004	FRA	C PAUL-BERT RENNES	+0.67	28.57	1174 pts
6.	HESSE Sarah	2005	FRA	SN METZ	+0.72	28.64	1170 pts
7.	COEFFARD Oriane	2005	FRA	EN CAEN	+0.74	28.73	1164 pts
8.	HARISBOURE Ambre	2004	FRA	CANET 66 NATATION	+0.71	28.99	1147 pts

Finale A : 50 Papillon Dames - (Juniors 3-4 : 16 - 17 ans)

[J2 : Di 19/12/2021 - R4]

1.	NDOYE BROUARD Maty	2004	FRA	DAUPHINS D'ANNECY	+0.75	27.01	1278 pts
2.	KOLB Sofia	2005	GER	PAYS DE GEX NATATION	+0.74	27.33	1256 pts
3.	BERTHELOT Lili-Rose	2004	FRA	AS ROANNE NATATION	+0.68	27.54	1242 pts
4.	SAVART Coralie	2004	FRA	DAUPHINS TOULOUSE OEC	+0.68	27.70	1231 pts
5.	AVETAND Tabatha	2005	FRA	DAUPHINS TOULOUSE OEC	+0.72	27.71	1231 pts
6.	OLIVIER Emma	2004	FRA	MONTPELLIER METROPOLE NATATION	+0.71	28.02	1210 pts
7.	MARTIAL Noah	2005	FRA	FRANCOIS NATATION CLUB	+0.78	28.06	1208 pts
8.	VERT-MONIG Silja	2005	FRA	MARSOUINS DU COMMINGES	+0.66	28.44	1183 pts

Résultats

Finale B : 200 Brasse Messieurs - (Juniors 1-2 : 15 - 16 ans)

[J2 : Di 19/12/2021 - R4]

1.	CAPOGNA Sebastien	2006	FRA	TRIATHLON ROMANAIS PEAGEOIS	+0.62	2:19.01	1186 pts
50 m :	30.99 (30.99)	100 m :	1:06.49 (35.50)	150 m :	1:42.58 (36.09)	200 m :	2:19.01 (36.43)
2.	KOUMA Alexien	2005	FRA	CN MARSEILLE	+0.74	2:20.88	1161 pts
50 m :	31.55 (31.55)	100 m :	1:07.89 (36.34)	150 m :	1:44.76 (36.87)	200 m :	2:20.88 (36.12)
3.	GARDIN Lucas	2006	FRA	AN ROMORANTIN	+0.60	2:22.57	1139 pts
50 m :	32.12 (32.12)	100 m :	1:08.04 (35.92)	150 m :	1:44.87 (36.83)	200 m :	2:22.57 (37.70)
4.	BUFFAUMENE Nael	2006	FRA	STADE FRANÇAIS O COURBEVOIE	+0.70	2:22.89	1135 pts
50 m :	32.36 (32.36)	100 m :	1:08.47 (36.11)	150 m :	1:45.42 (36.95)	200 m :	2:22.89 (37.47)
5.	GRIFFOULIERE Nathan	2005	FRA	CN CUGNAUX	+0.71	2:23.02	1133 pts
50 m :	31.66 (31.66)	100 m :	1:08.31 (36.65)	150 m :	1:45.38 (37.07)	200 m :	2:23.02 (37.64)
6.	CHERGUI Ilian	2005	FRA	VILLEURBANNE NATATION	+0.69	2:24.72	1111 pts
50 m :	32.24 (32.24)	100 m :	1:08.82 (36.58)	150 m :	1:46.37 (37.55)	200 m :	2:24.72 (38.35)
7.	THIBAUT Nicolas	2005	FRA	DAUPHINS TOULOUSE OEC	+0.66	2:25.42	1102 pts
50 m :	32.30 (32.30)	100 m :	1:08.85 (36.55)	150 m :	1:46.56 (37.71)	200 m :	2:25.42 (38.86)
8.	GRASSET-NAZABAL Raphaël	2005	FRA	C PAUL-BERT RENNES	+0.60	2:28.26	1066 pts
50 m :	32.63 (32.63)	100 m :	1:09.87 (37.24)	150 m :	1:48.07 (38.20)	200 m :	2:28.26 (40.19)

Finale A : 200 Brasse Messieurs - (Juniors 1-2 : 15 - 16 ans)

[J2 : Di 19/12/2021 - R4]

1.	GUEGNARD Paul-Hugo	2005	FRA	C PAUL-BERT RENNES	+0.74	2:14.38	1249 pts
50 m :	31.10 (31.10)	100 m :	1:05.24 (34.14)	150 m :	1:39.38 (34.14)	200 m :	2:14.38 (35.00)
2.	GARO Erwan	2005	FRA	CN BREST	+0.67	2:16.60	1219 pts
50 m :	31.50 (31.50)	100 m :	1:06.12 (34.62)	150 m :	1:40.17 (34.05)	200 m :	2:16.60 (36.43)
3.	ENDLE Borys	2005	FRA	MULHOUSE ON	+0.69	2:18.36	1195 pts
50 m :	31.98 (31.98)	100 m :	1:07.25 (35.27)	150 m :	1:42.78 (35.53)	200 m :	2:18.36 (35.58)
4.	BONNAULT Henri	2005	FRA	RACING CLUB DE FRANCE	+0.62	2:18.62	1192 pts
50 m :	30.80 (30.80)	100 m :	1:05.54 (34.74)	150 m :	1:41.56 (36.02)	200 m :	2:18.62 (37.06)
5.	GASNET Maxence	2005	FRA	ASPTT TOULOUSE	+0.72	2:20.60	1165 pts
50 m :	32.31 (32.31)	100 m :	1:08.25 (35.94)	150 m :	1:44.03 (35.78)	200 m :	2:20.60 (36.57)
6.	BRELIERE Malo	2006	FRA	MONTPELLIER PAILLADE NATATION	+0.79	2:21.14	1158 pts
50 m :	32.11 (32.11)	100 m :	1:08.18 (36.07)	150 m :	1:44.62 (36.44)	200 m :	2:21.14 (36.52)
7.	MARGIRIER Adam	2006	FRA	CERCLE DES NAGEURS DE PRIVAS	+0.63	2:22.92	1135 pts
50 m :	31.30 (31.30)	100 m :	1:07.15 (35.85)	150 m :	1:44.88 (37.73)	200 m :	2:22.92 (38.04)
8.	SALIGA Brice	2005	FRA	SAINT-RAPHAEL NATATION	+0.69	2:25.79	1097 pts
50 m :	31.87 (31.87)	100 m :	1:08.44 (36.57)	150 m :	1:46.93 (38.49)	200 m :	2:25.79 (38.86)

Finale B : 200 Brasse Messieurs - (Juniors 3-4 : 17 - 18 ans)

[J2 : Di 19/12/2021 - R4]

1.	VIDAL Samuel	2003	FRA	MONTPELLIER PAILLADE NATATION	+0.68	2:16.52	1220 pts
50 m :	30.61 (30.61)	100 m :	1:05.48 (34.87)	150 m :	1:41.15 (35.67)	200 m :	2:16.52 (35.37)
2.	KRPINA Ante-Nikola	2003	FRA	STADE BÉTHUNE PÉLICAN CLUB	+0.74	2:17.47	1207 pts
50 m :	30.63 (30.63)	100 m :	1:05.47 (34.84)	150 m :	1:41.09 (35.62)	200 m :	2:17.47 (36.38)
3.	WERHANN Jonah	2003	FRA	SN METZ	+0.69	2:18.04	1199 pts
50 m :	31.03 (31.03)	100 m :	1:05.89 (34.86)	150 m :	1:41.73 (35.84)	200 m :	2:18.04 (36.31)
4.	CLAEYSSEN Mattéo	2004	FRA	CN CALÉDONIENS	+0.67	2:18.55	1193 pts
50 m :	30.99 (30.99)	100 m :	1:05.90 (34.91)	150 m :	1:42.58 (36.68)	200 m :	2:18.55 (35.97)
5.	MELIN Tobias	2003	FRA	ETOILES 92	+0.78	2:18.69	1191 pts
50 m :	30.59 (30.59)	100 m :	1:05.58 (34.99)	150 m :	1:41.56 (35.98)	200 m :	2:18.69 (37.13)
6.	SCIUTO-BRUNEL Miki	2004	FRA	STADE OLYMPIQUE CHAMBÉRY	+0.69	2:19.15	1184 pts
50 m :	31.64 (31.64)	100 m :	1:07.06 (35.42)	150 m :	1:43.06 (36.00)	200 m :	2:19.15 (36.09)
7.	MONTELEONE Thomas	2004	FRA	ST-NAZAIRE ATLANTIQUE NATATION	+0.66	2:20.58	1165 pts
50 m :	31.46 (31.46)	100 m :	1:07.33 (35.87)	150 m :	1:43.89 (36.56)	200 m :	2:20.58 (36.69)
8.	CHRISTOPH ROUSSEAU Guillaume	2004	FRA	NEPTUNE AQUA CLUB VERTUS	+0.68	2:20.64	1165 pts
50 m :	31.08 (31.08)	100 m :	1:06.86 (35.78)	150 m :	1:43.93 (37.07)	200 m :	2:20.64 (36.71)

Finale A : 200 Brasse Messieurs - (Juniors 3-4 : 17 - 18 ans)

[J2 : Di 19/12/2021 - R4]

1.	LE PAPE Thomas	2003	FRA	AMIENS METROPOLE NAT.	+0.61	2:10.91	1297 pts
50 m :	29.56 (29.56)	100 m :	1:03.42 (33.86)	150 m :	1:37.39 (33.97)	200 m :	2:10.91 (33.52)
2.	VERGNES Lucien	2004	FRA	CN CUGNAUX	+0.69	2:13.19	1266 pts
50 m :	30.33 (30.33)	100 m :	1:04.55 (34.22)	150 m :	1:39.20 (34.65)	200 m :	2:13.19 (33.99)

Résultats

(Suite) Finale A : 200 Brasse Messieurs - (Juniors 3-4 : 17 - 18 ans)

[J2 : Di 19/12/2021 - R4]

3.	LUQUET Maxime	2004	FRA	EN CAEN	+0.68	2:13.64	1259 pts		
50 m :	30.21 (30.21)	100 m :	1:04.01 (33.80)	[1:04.01]	150 m :	1:38.92 (34.91)	200 m :	2:13.64 (34.72)	[1:09.63]
4.	SCHREUS Esper	2003	NED	CN MARSEILLE	+0.76	2:16.12	1225 pts		
50 m :	30.51 (30.51)	100 m :	1:05.27 (34.76)	[1:05.27]	150 m :	1:40.64 (35.37)	200 m :	2:16.12 (35.48)	[1:10.85]
5.	DUCCI Mathis	2004	FRA	SAINT-RAPHAEL NATATION	+0.72	2:16.77	1217 pts		
50 m :	30.87 (30.87)	100 m :	1:05.00 (34.13)	[1:05.00]	150 m :	1:40.23 (35.23)	200 m :	2:16.77 (36.54)	[1:11.77]
6.	DUARTE Louis	2004	FRA	SN OYONNAX	+0.70	2:17.24	1210 pts		
50 m :	30.95 (30.95)	100 m :	1:06.59 (35.64)	[1:06.59]	150 m :	1:42.14 (35.55)	200 m :	2:17.24 (35.10)	[1:10.65]
7.	NONNENMACHER Samuel	2004	FRA	TEAM STRASBOURG SNS-ASPTT-PCS	+0.72	2:17.85	1202 pts		
50 m :	31.36 (31.36)	100 m :	1:06.04 (34.68)	[1:06.04]	150 m :	1:41.66 (35.62)	200 m :	2:17.85 (36.19)	[1:11.81]
8.	MOUTON Corentin	2003	FRA	EN CAEN	+0.74	2:17.91	1201 pts		
50 m :	31.17 (31.17)	100 m :	1:05.77 (34.60)	[1:05.77]	150 m :	1:41.37 (35.60)	200 m :	2:17.91 (36.54)	[1:12.14]

Finale B : 100 Brasse Dames - (Juniors 1-2 : 14 - 15 ans)

[J2 : Di 19/12/2021 - R4]

1.	TARDY Chloe	2006	FRA	STADE OLYMPIQUE CHAMBÉRY	+0.77	1:14.12	1154 pts
50 m :	35.29 (35.29)	100 m :	1:14.12 (38.83)	[1:14.12]			
2.	LARRIVAZ Louliana	2007	FRA	SAINT-RAPHAEL NATATION	+0.68	1:14.17	1152 pts
50 m :	35.25 (35.25)	100 m :	1:14.17 (38.92)	[1:14.17]			
3.	CERRI Amaryllis	2007	FRA	MARCQ NATATION	+0.66	1:14.61	1142 pts
50 m :	35.18 (35.18)	100 m :	1:14.61 (39.43)	[1:14.61]			
4.	PETRUZZI Adele	2006	FRA	STADE OLYMPIQUE CHAMBÉRY	+0.72	1:14.70	1140 pts
50 m :	35.00 (35.00)	100 m :	1:14.70 (39.70)	[1:14.70]			
5.	POCIECHA Alexandra	2007	FRA	US VILLEJUIF NATATION	+0.79	1:14.79	1138 pts
50 m :	35.00 (35.00)	100 m :	1:14.79 (39.79)	[1:14.79]			
6.	LAY Lilou	2007	FRA	STADE OLYMPIQUE CHAMBÉRY	+0.67	1:14.99	1133 pts
50 m :	35.26 (35.26)	100 m :	1:14.99 (39.73)	[1:14.99]			
7.	LEROY Camille	2007	FRA	CHARLEVILLE-MÉZIÈRES NATATION	+0.61	1:15.47	1122 pts
50 m :	36.48 (36.48)	100 m :	1:15.47 (38.99)	[1:15.47]			
8.	HAMON HALL Yulizh	2006	FRA	CN BREST	+0.83	1:16.80	1091 pts
50 m :	35.83 (35.83)	100 m :	1:16.80 (40.97)	[1:16.80]			

Finale A : 100 Brasse Dames - (Juniors 1-2 : 14 - 15 ans)

[J2 : Di 19/12/2021 - R4]

1.	NICOLAS Andrea	2007	FRA	STADE OLYMPIQUE CHAMBÉRY	+0.73	1:11.85	1208 pts
50 m :	34.19 (34.19)	100 m :	1:11.85 (37.66)	[1:11.85]			
2.	BALDOVINI Manon	2007	FRA	OLYMPIQUE NOUMÉA	+0.74	1:12.25	1198 pts
50 m :	34.80 (34.80)	100 m :	1:12.25 (37.45)	[1:12.25]			
3.	MELIS Daphné	2006	FRA	ALLIANCE DIJON NATATION	+0.71	1:12.50	1192 pts
50 m :	34.11 (34.11)	100 m :	1:12.50 (38.39)	[1:12.50]			
4.	MARINO Carla	2007	FRA	SCA 2000 EVRY	+0.70	1:12.55	1191 pts
50 m :	34.55 (34.55)	100 m :	1:12.55 (38.00)	[1:12.55]			
5.	LEFEBVRE Emma	2006	FRA	DAUPHINS TOULOUSE OEC	+0.60	1:12.78	1185 pts
50 m :	33.53 (33.53)	100 m :	1:12.78 (39.25)	[1:12.78]			
6.	ABEL-THIEBAUT Rosalie	2007	FRA	ST-DENIS RÉUNION	+0.84	1:13.32	1172 pts
50 m :	34.41 (34.41)	100 m :	1:13.32 (38.91)	[1:13.32]			
7.	PICON Chloé	2007	FRA	ASM CHAMALIERES NATATION	+0.76	1:13.59	1166 pts
50 m :	34.49 (34.49)	100 m :	1:13.59 (39.10)	[1:13.59]			
8.	AUDUTEAU Morgane	2006	FRA	SA MÉRIGNAC	+0.78	1:13.88	1159 pts
50 m :	34.58 (34.58)	100 m :	1:13.88 (39.30)	[1:13.88]			

Finale B : 100 Brasse Dames - (Juniors 3-4 : 16 - 17 ans)

[J2 : Di 19/12/2021 - R4]

1.	GIRARDET Lilou	2004	FRA	C.N DU FLORIVAL	+0.63	1:12.09	1202 pts
50 m :	33.91 (33.91)	100 m :	1:12.09 (38.18)	[1:12.09]			
2.	ATGER Anais	2005	FRA	CN CÉVENNES ALÈS	+0.68	1:12.53	1191 pts
50 m :	34.51 (34.51)	100 m :	1:12.53 (38.02)	[1:12.53]			
3.	MASSACESI-PIZARRO Adriana	2005	FRA	RED STAR CLUB CHAMPIGNY	+0.76	1:12.56	1191 pts
50 m :	34.04 (34.04)	100 m :	1:12.56 (38.52)	[1:12.56]			
4.	OLIVA Ambre	2004	FRA	MONTPELLIER METROPOLE NATATION	+0.67	1:12.68	1188 pts
50 m :	33.92 (33.92)	100 m :	1:12.68 (38.76)	[1:12.68]			

Résultats

(Suite) Finale B : 100 Brasse Dames - (Juniors 3-4 : 16 - 17 ans)

[J2 : Di 19/12/2021 - R4]

5.	LIALY Emma	2004	FRA	SPN POITIERS	+0.74	1:13.31	1173 pts
50 m :	34.46 (34.46)	100 m :	1:13.31 (38.85)	[1:13.31]			
6.	CANO Maela	2004	FRA	DAUPHINS TOULOUSE OEC	+0.68	1:13.36	1171 pts
50 m :	34.19 (34.19)	100 m :	1:13.36 (39.17)	[1:13.36]			
7.	SOUBIES Beatrice	2005	FRA	RACING CLUB DE FRANCE	+0.64	1:13.86	1160 pts
50 m :	34.92 (34.92)	100 m :	1:13.86 (38.94)	[1:13.86]			
8.	ROBERT Marie	2005	FRA	RC BRON DÉCINES NATATION	+0.75	1:14.79	1138 pts
50 m :	35.25 (35.25)	100 m :	1:14.79 (39.54)	[1:14.79]			

Finale A : 100 Brasse Dames - (Juniors 3-4 : 16 - 17 ans)

[J2 : Di 19/12/2021 - R4]

1.	BRAUN Chloé	2004	FRA	DAUPHINS TOULOUSE OEC	+0.51	1:08.56	1288 pts
50 m :	32.41 (32.41)	100 m :	1:08.56 (36.15)	[1:08.56]			
2.	VASQUEZ Lucie	2004	FRA	ES MASSY NATATION	+0.70	1:09.11	1275 pts
50 m :	32.69 (32.69)	100 m :	1:09.11 (36.42)	[1:09.11]			
3.	HERMEL Lou	2005	FRA	AMIENS METROPOLE NAT.	+0.73	1:09.14	1274 pts
50 m :	32.42 (32.42)	100 m :	1:09.14 (36.72)	[1:09.14]			
4.	CHUFFART Claire	2004	FRA	CN ANTIBES	+0.68	1:10.26	1246 pts
50 m :	33.05 (33.05)	100 m :	1:10.26 (37.21)	[1:10.26]			
5.	CHAAR Dounia	2005	FRA	AUXERRE AQUATIC CLUB	+0.80	1:10.32	1245 pts
50 m :	33.49 (33.49)	100 m :	1:10.32 (36.83)	[1:10.32]			
6.	WOLF BAYOT Margaux	2005	BEL	DENAIN NAT. PORTE DU HAINAUT	+0.72	1:11.13	1225 pts
50 m :	33.54 (33.54)	100 m :	1:11.13 (37.59)	[1:11.13]			
7.	HUELLOU Claire	2005	FRA	SA MÉRIGNAC	+0.67	1:11.23	1223 pts
50 m :	33.19 (33.19)	100 m :	1:11.23 (38.04)	[1:11.23]			
8.	SASSELLI Lola	2005	FRA	CN ANTIBES	+0.74	1:11.62	1213 pts
50 m :	33.62 (33.62)	100 m :	1:11.62 (38.00)	[1:11.62]			

Finale B : 100 Nage Libre Messieurs - (Juniors 1-2 : 15 - 16 ans)

[J2 : Di 19/12/2021 - R4]

1.	BOUTEILLER Sacha	2005	FRA	NC ST-JEAN-DE-MAURIENNE	+0.71	51.71	1200 pts
50 m :	24.87 (24.87)	100 m :	51.71 (26.84)	[51.71]			
2.	PAYRARD Ulysse	2005	FRA	ETOILES 92	+0.65	51.83	1195 pts
50 m :	24.93 (24.93)	100 m :	51.83 (26.90)	[51.83]			
3.	GUERIN Jules	2005	FRA	CN LE MANS	+0.75	51.91	1193 pts
50 m :	24.80 (24.80)	100 m :	51.91 (27.11)	[51.91]			
4.	AMRANE Mehdi	2005	FRA	DAUPHINS D'ANNECY	+0.68	51.95	1191 pts
50 m :	25.44 (25.44)	100 m :	51.95 (26.51)	[51.95]			
4.	FALETTE Alexandre	2005	FRA	MEGAQUARIUS CLUB GUYANE	+0.76	51.95	1191 pts
50 m :	25.09 (25.09)	100 m :	51.95 (26.86)	[51.95]			
6.	TABUTAUD Benjamin	2006	FRA	SPN POITIERS	+0.78	52.05	1188 pts
50 m :	24.99 (24.99)	100 m :	52.05 (27.06)	[52.05]			
7.	PIAZZA Romain	2005	FRA	AMIENS METROPOLE NAT.	+0.63	52.19	1183 pts
50 m :	25.34 (25.34)	100 m :	52.19 (26.85)	[52.19]			
8.	JAEGLE Come	2005	FRA	CNO ST-GERMAIN-EN-LAYE	+0.69	52.63	1168 pts
50 m :	25.19 (25.19)	100 m :	52.63 (27.44)	[52.63]			

Finale A : 100 Nage Libre Messieurs - (Juniors 1-2 : 15 - 16 ans)

[J2 : Di 19/12/2021 - R4]

1.	LOPEZ Falemana	2006	FRA	CN MARSEILLE	+0.64	48.90	1299 pts	MPF15
50 m :	23.15 (23.15)	100 m :	48.90 (25.75)	[48.90]				
2.	DUMESNIL Ethan	2006	FRA	DUMBEA NATATION	+0.69	49.44	1279 pts	
50 m :	23.73 (23.73)	100 m :	49.44 (25.71)	[49.44]				
3.	LARGERON Pierre	2005	FRA	AQUA GRIMPE MILLAU GRANDS CAUS	+0.69	50.17	1253 pts	
50 m :	24.41 (24.41)	100 m :	50.17 (25.76)	[50.17]				
4.	POUILLART Corentin	2005	FRA	AMIENS METROPOLE NAT.	+0.68	50.27	1250 pts	
50 m :	23.88 (23.88)	100 m :	50.27 (26.39)	[50.27]				
5.	CHALENDAR Alexandre	2006	FRA	STADE FRANÇAIS O COURBEVOIE	+0.62	50.33	1248 pts	
50 m :	24.05 (24.05)	100 m :	50.33 (26.28)	[50.33]				
6.	AVDIU Jon	2005	FRA	ES NANTERRE	+0.69	51.09	1221 pts	
50 m :	24.62 (24.62)	100 m :	51.09 (26.47)	[51.09]				

Résultats

(Suite) Finale A : 100 Nage Libre Messieurs - (Juniors 1-2 : 15 - 16 ans)

[J2 : Di 19/12/2021 - R4]

7.	COFFIGNIEZ Louis	2005	FRA	AMIENS METROPOLE NAT.	+0.67	51.56	1205 pts
50 m :	24.88 (24.88)	100 m :	51.56 (26.68)	[51.56]			
8.	JAOUADI Ahmed	2005	TUN	GRENOBLE ALP'38	+0.75	51.86	1194 pts
50 m :	24.93 (24.93)	100 m :	51.86 (26.93)	[51.86]			

Finale B : 100 Nage Libre Messieurs - (Juniors 3-4 : 17 - 18 ans)

[J2 : Di 19/12/2021 - R4]

1.	DESCAMPS Aurelien	2003	FRA	CN MARSEILLE	+0.60	49.84	1265 pts
50 m :	23.82 (23.82)	100 m :	49.84 (26.02)	[49.84]			
2.	HUDAN Nathan	2003	FRA	AMIENS METROPOLE NAT.	+0.59	50.03	1258 pts
50 m :	23.77 (23.77)	100 m :	50.03 (26.26)	[50.03]			
3.	GABALI Cedric	2004	FRA	US VILLEJUIF NATATION	+0.68	50.35	1247 pts
50 m :	24.10 (24.10)	100 m :	50.35 (26.25)	[50.35]			
4.	CHAUSSEON Stanislas	2003	FRA	DAUPHINS TOULOUSE OEC	+0.66	50.41	1245 pts
50 m :	24.01 (24.01)	100 m :	50.41 (26.40)	[50.41]			
5.	MARLOT Maxence	2003	FRA	STADE DE REIMS NATATION	+0.62	50.74	1233 pts
50 m :	23.71 (23.71)	100 m :	50.74 (27.03)	[50.74]			
6.	DUBREUIL Noe	2003	FRA	CN MARSEILLE	+0.66	50.79	1232 pts
50 m :	24.06 (24.06)	100 m :	50.79 (26.73)	[50.79]			
7.	BAUDIN CHASSIGNEUX Clément	2004	FRA	OLYMPIC NICE NATATION	+0.68	50.80	1231 pts
50 m :	24.05 (24.05)	100 m :	50.80 (26.75)	[50.80]			
8.	HOUTI Fares	2003	FRA	CANET 66 NATATION	+0.69	50.89	1228 pts
50 m :	24.36 (24.36)	100 m :	50.89 (26.53)	[50.89]			

Finale A : 100 Nage Libre Messieurs - (Juniors 3-4 : 17 - 18 ans)

[J2 : Di 19/12/2021 - R4]

1.	BRIESCH Louis	2003	FRA	DAUPHINS OBERNAI	+0.65	48.59	1310 pts
50 m :	23.03 (23.03)	100 m :	48.59 (25.56)	[48.59]			
2.	MAZELLIER Nans	2004	FRA	A ASEC NATATION SAINT-PAUL REU	+0.67	48.65	1308 pts
50 m :	23.25 (23.25)	100 m :	48.65 (25.40)	[48.65]			
3.	LE GOFF Yann	2003	FRA	CN BREST	+0.73	49.08	1292 pts
50 m :	23.67 (23.67)	100 m :	49.08 (25.41)	[49.08]			
4.	PERESSE Justin	2003	FRA	CN BREST	+0.69	49.22	1287 pts
50 m :	23.79 (23.79)	100 m :	49.22 (25.43)	[49.22]			
5.	CHATEIGNER Benjamin	2004	FRA	CN MARSEILLE	+0.68	49.23	1287 pts
50 m :	23.83 (23.83)	100 m :	49.23 (25.40)	[49.23]			
6.	DABIN John-William	2004	FRA	AMIENS METROPOLE NAT.	+0.62	49.49	1278 pts
50 m :	23.70 (23.70)	100 m :	49.49 (25.79)	[49.49]			
7.	CONSTABLE Enzo	2003	FRA	CN MARSEILLE	+0.56	49.58	1274 pts
50 m :	23.46 (23.46)	100 m :	49.58 (26.12)	[49.58]			
8.	ROBBA Matteo	2004	FRA	CN ANTIBES	+0.67	49.86	1264 pts
50 m :	23.57 (23.57)	100 m :	49.86 (26.29)	[49.86]			

Finale B : 400 4 Nages Dames - (Juniors 1-2 : 14 - 15 ans)

[J2 : Di 19/12/2021 - R4]

1.	CHERIFI Naella	2006	FRA	OLYMPIC NICE NATATION	+0.57	5:05.04	1108 pts		
50 m :	33.16 (33.16)	100 m :	1:11.56 (38.40)	[1:11.56]	150 m :	1:49.12 (37.56)	200 m :	2:25.47 (36.35)	[1:13.91]
250 m :	3:09.80 (44.33)	300 m :	3:55.00 (45.20)	[1:29.53]	350 m :	4:30.92 (35.92)	400 m :	5:05.04 (34.12)	[1:10.04]
2.	VIGUIER Alix	2007	FRA	CN CÉVENNES ALÈS	+0.79	5:07.02	1094 pts		
50 m :	32.36 (32.36)	100 m :	1:10.13 (37.77)	[1:10.13]	150 m :	1:47.82 (37.69)	200 m :	2:26.63 (38.81)	[1:16.50]
250 m :	3:12.14 (45.51)	300 m :	3:57.81 (45.67)	[1:31.18]	350 m :	4:33.02 (35.21)	400 m :	5:07.02 (34.00)	[1:09.21]
3.	BOUCEIRO Félicia	2007	FRA	ASM CHAMALIERES NATATION	+0.71	5:07.25	1092 pts		
50 m :	33.70 (33.70)	100 m :	1:12.16 (38.46)	[1:12.16]	150 m :	1:52.44 (40.28)	200 m :	2:31.90 (39.46)	[1:19.74]
250 m :	3:14.44 (42.54)	300 m :	3:57.37 (42.93)	[1:25.47]	350 m :	4:33.17 (35.80)	400 m :	5:07.25 (34.08)	[1:09.88]
4.	LE CONTELLEC Lola	2007	FRA	CLUB DE NATATION DE SASSENAGE	+0.80	5:07.99	1087 pts		
50 m :	31.83 (31.83)	100 m :	1:09.80 (37.97)	[1:09.80]	150 m :	1:48.95 (39.15)	200 m :	2:27.06 (38.11)	[1:17.26]
250 m :	3:12.29 (45.23)	300 m :	3:57.70 (45.41)	[1:30.64]	350 m :	4:33.41 (35.71)	400 m :	5:07.99 (34.58)	[1:10.29]
5.	PICARD Justine	2006	FRA	CANET 66 NATATION	+0.83	5:10.52	1070 pts		
50 m :	32.51 (32.51)	100 m :	1:09.47 (36.96)	[1:09.47]	150 m :	1:50.17 (40.70)	200 m :	2:29.78 (39.61)	[1:20.31]
250 m :	3:14.76 (44.98)	300 m :	3:59.63 (44.87)	[1:29.85]	350 m :	4:36.07 (36.44)	400 m :	5:10.52 (34.45)	[1:10.89]

Résultats

(Suite) Finale B : 400 4 Nages Dames - (Juniors 1-2 : 14 - 15 ans)

[J2 : Di 19/12/2021 - R4]

6. VITRAC GARCIA Ines		2007	FRA	CNO ST-GERMAIN-EN-LAYE	+0.69	5:14.46	1043 pts
50 m :	34.14 (34.14)	100 m :	1:12.19 (38.05)	150 m :	1:53.23 (41.04)	200 m :	2:34.92 (41.69)
250 m :	3:17.63 (42.71)	300 m :	4:00.39 (42.76)	350 m :	4:37.60 (37.21)	400 m :	5:14.46 (36.86)
7. MARIC Lea		2007	FRA	AS MONACO NATATION	+0.72	5:15.12	1039 pts
50 m :	34.96 (34.96)	100 m :	1:14.75 (39.79)	150 m :	1:57.78 (43.03)	200 m :	2:39.76 (41.98)
250 m :	3:22.17 (42.41)	300 m :	4:04.58 (42.41)	350 m :	4:40.45 (35.87)	400 m :	5:15.12 (34.67)
8. ZAI Lilia		2007	FRA	CHARLEVILLE-MÉZIÈRES NATATION	+0.88	5:15.57	1036 pts
50 m :	32.63 (32.63)	100 m :	1:10.55 (37.92)	150 m :	1:51.45 (40.90)	200 m :	2:32.31 (40.86)
250 m :	3:17.19 (44.88)	300 m :	4:02.60 (45.41)	350 m :	4:39.68 (37.08)	400 m :	5:15.57 (35.89)

Finale A : 400 4 Nages Dames - (Juniors 1-2 : 14 - 15 ans)

[J2 : Di 19/12/2021 - R4]

1. CARLOS-BROC Zoé		2006	FRA	ES MASSY NATATION	+0.69	4:40.75	1283 pts	MPF16
50 m :	29.47 (29.47)	100 m :	1:04.30 (34.83)	150 m :	1:37.76 (33.46)	200 m :	2:12.78 (35.02)	
250 m :	2:53.59 (40.81)	300 m :	3:35.29 (41.70)	350 m :	4:09.08 (33.79)	400 m :	4:40.75 (31.67)	
2. LENOIR Melanie		2006	FRA	CN MELUN VAL DE SEINE	+0.70	4:50.86	1208 pts	
50 m :	31.84 (31.84)	100 m :	1:07.39 (35.55)	150 m :	1:45.32 (37.93)	200 m :	2:23.67 (38.35)	
250 m :	3:01.61 (37.94)	300 m :	3:41.34 (39.73)	350 m :	4:16.75 (35.41)	400 m :	4:50.86 (34.11)	
3. VIACAVA Giulia		2006	ITA	AS MONACO NATATION	+0.75	4:56.54	1167 pts	
50 m :	32.12 (32.12)	100 m :	1:10.27 (38.15)	150 m :	1:45.97 (35.70)	200 m :	2:22.09 (36.12)	
250 m :	3:06.83 (44.74)	300 m :	3:50.63 (43.80)	350 m :	4:24.59 (33.96)	400 m :	4:56.54 (31.95)	
4. PRUNGNAUD Sara		2006	FRA	C VIKINGS DE ROUEN	+0.77	4:56.96	1164 pts	
50 m :	31.23 (31.23)	100 m :	1:08.58 (37.35)	150 m :	1:47.55 (38.97)	200 m :	2:25.77 (38.22)	
250 m :	3:07.41 (41.64)	300 m :	3:49.26 (41.85)	350 m :	4:24.41 (35.15)	400 m :	4:56.96 (32.55)	
5. CHRISTOPHE Lucie		2006	FRA	AAS SARCELLES NATATION 95	+0.77	4:58.83	1151 pts	
50 m :	31.87 (31.87)	100 m :	1:08.16 (36.29)	150 m :	1:48.13 (39.97)	200 m :	2:26.83 (38.70)	
250 m :	3:08.91 (42.08)	300 m :	3:51.73 (42.82)	350 m :	4:26.27 (34.54)	400 m :	4:58.83 (32.56)	
6. BOUDES Romane		2006	FRA	AQUA GRIMPE MILLAU GRANDS CAUS	+0.74	5:01.65	1131 pts	
50 m :	31.38 (31.38)	100 m :	1:08.57 (37.19)	150 m :	1:46.59 (38.02)	200 m :	2:24.06 (37.47)	
250 m :	3:07.13 (43.07)	300 m :	3:49.70 (42.57)	350 m :	4:26.35 (36.65)	400 m :	5:01.65 (35.30)	
7. LARGE Maelle		2006	FRA	NAT VILLEFRANCHE EN BEAUJOLAIS	+0.72	5:03.31	1120 pts	
50 m :	32.73 (32.73)	100 m :	1:09.98 (37.25)	150 m :	1:49.23 (39.25)	200 m :	2:26.71 (37.48)	
250 m :	3:09.50 (42.79)	300 m :	3:53.32 (43.82)	350 m :	4:29.01 (35.69)	400 m :	5:03.31 (34.30)	
8. FABRE Manon		2006	FRA	NAT VILLEFRANCHE EN BEAUJOLAIS	+0.79	5:04.03	1115 pts	
50 m :	31.27 (31.27)	100 m :	1:08.60 (37.33)	150 m :	1:47.04 (38.44)	200 m :	2:25.32 (38.28)	
250 m :	3:10.10 (44.78)	300 m :	3:55.51 (45.41)	350 m :	4:30.39 (34.88)	400 m :	5:04.03 (33.64)	

Finale A : 400 4 Nages Dames - (Juniors 3-4 : 16 - 17 ans)

[J2 : Di 19/12/2021 - R4]

1. TISSANDIE Camille		2004	FRA	CASTRES SPORTS NAUTIQUES	+0.71	4:36.40	1315 pts	MPF17
50 m :	28.82 (28.82)	100 m :	1:02.39 (33.57)	150 m :	1:38.61 (36.22)	200 m :	2:14.25 (35.64)	
250 m :	2:53.37 (39.12)	300 m :	3:32.87 (39.50)	350 m :	4:05.31 (32.44)	400 m :	4:36.40 (31.09)	
2. GENSANE Rébecca		2004	FRA	LYON NATATION METROPOLE	+0.77	4:46.83	1238 pts	
50 m :	31.01 (31.01)	100 m :	1:06.14 (35.13)	150 m :	1:43.08 (36.94)	200 m :	2:18.97 (35.89)	
250 m :	2:59.70 (40.73)	300 m :	3:41.39 (41.69)	350 m :	4:14.12 (32.73)	400 m :	4:46.83 (32.71)	
3. MUSSER Lea		2005	FRA	AC MOLSHEIM MUTZIG	+0.74	4:48.60	1225 pts	
50 m :	30.04 (30.04)	100 m :	1:05.60 (35.56)	150 m :	1:43.88 (38.28)	200 m :	2:20.92 (37.04)	
250 m :	3:01.98 (41.06)	300 m :	3:42.84 (40.86)	350 m :	4:16.40 (33.56)	400 m :	4:48.60 (32.20)	
4. DOMINGEON Manon		2005	FRA	NAT VILLEFRANCHE EN BEAUJOLAIS	+0.75	4:51.96	1200 pts	
50 m :	31.10 (31.10)	100 m :	1:06.89 (35.79)	150 m :	1:42.56 (35.67)	200 m :	2:17.79 (35.23)	
250 m :	3:01.12 (43.33)	300 m :	3:45.08 (43.96)	350 m :	4:18.70 (33.62)	400 m :	4:51.96 (33.26)	
5. MOUGENOT Clara		2004	FRA	CO SAINT-DIZIER NATATION	+0.70	4:52.17	1199 pts	
50 m :	31.57 (31.57)	100 m :	1:07.03 (35.46)	150 m :	1:45.45 (38.42)	200 m :	2:22.59 (37.14)	
250 m :	3:04.60 (42.01)	300 m :	3:46.79 (42.19)	350 m :	4:20.15 (33.36)	400 m :	4:52.17 (32.02)	
6. BONDOUY Noah		2004	FRA	ES MASSY NATATION	+0.71	4:57.60	1160 pts	
50 m :	30.52 (30.52)	100 m :	1:06.22 (35.70)	150 m :	1:42.89 (36.67)	200 m :	2:19.41 (36.52)	
250 m :	3:03.15 (43.74)	300 m :	3:47.73 (44.58)	350 m :	4:22.74 (35.01)	400 m :	4:57.60 (34.86)	
7. MAUPOUX Nina		2004	FRA	CN VIRY-CHÂTILLON	+0.75	4:58.36	1154 pts	
50 m :	30.29 (30.29)	100 m :	1:06.31 (36.02)	150 m :	1:46.22 (39.91)	200 m :	2:26.30 (40.08)	
250 m :	3:09.45 (43.15)	300 m :	3:52.46 (43.01)	350 m :	4:25.32 (32.86)	400 m :	4:58.36 (33.04)	

Résultats

(Suite) Finale A : 400 4 Nages Dames - (Juniors 3-4 : 16 - 17 ans)

[J2 : Di 19/12/2021 - R4]

8. BOUTELOUP Camille	2004	FRA	AQUA GRIMPE MILLAU GRANDS CAUS	+0.76	5:01.03	1136 pts
50 m : 30.93 (30.93)	100 m : 1:06.79 (35.86)	[1:06.79]	150 m : 1:44.35 (37.56)	200 m : 2:21.00 (36.65)	[1:14.21]	
250 m : 3:05.78 (44.78)	300 m : 3:51.02 (45.24)	[1:30.02]	350 m : 4:26.29 (35.27)	400 m : 5:01.03 (34.74)	[1:10.01]	

Finale B : 200 4 Nages Messieurs - (Juniors 1-2 : 15 - 16 ans)

[J2 : Di 19/12/2021 - R4]

1. JUGE Noah	2006	FRA	MARTIGUES NATATION	+0.74	2:07.88	1167 pts
50 m : 26.82 (26.82)	100 m : 59.65 (32.83)	[59.65]	150 m : 1:37.56 (37.91)	200 m : 2:07.88 (30.32)	[1:08.23]	
2. DALLE RISBOURG Raphael	2005	FRA	OLYMPIC NICE NATATION	+0.76	2:09.00	1150 pts
50 m : 28.41 (28.41)	100 m : 1:00.63 (32.22)	[1:00.63]	150 m : 1:38.66 (38.03)	200 m : 2:09.00 (30.34)	[1:08.37]	
3. CHILCOTT Sebastien	2005	FRA	DAUPHINS D'ANNECY	+0.68	2:09.97	1135 pts
50 m : 27.70 (27.70)	100 m : 1:01.58 (33.88)	[1:01.58]	150 m : 1:40.04 (38.46)	200 m : 2:09.97 (29.93)	[1:08.39]	
4. COLLOT Pierre	2006	FRA	NANTES NATATION	+0.66	2:10.53	1127 pts
50 m : 27.82 (27.82)	100 m : 1:01.91 (34.09)	[1:01.91]	150 m : 1:39.99 (38.08)	200 m : 2:10.53 (30.54)	[1:08.62]	
5. AUGER Amaury	2005	FRA	OLYMPIC NICE NATATION	+0.71	2:10.61	1126 pts
50 m : 28.17 (28.17)	100 m : 1:02.76 (34.59)	[1:02.76]	150 m : 1:39.64 (36.88)	200 m : 2:10.61 (30.97)	[1:07.85]	
6. ANSEL Amédée	2005	FRA	C.N DU FLORIVAL	+0.67	2:10.92	1121 pts
50 m : 27.53 (27.53)	100 m : 1:00.53 (33.00)	[1:00.53]	150 m : 1:40.86 (40.33)	200 m : 2:10.92 (30.06)	[1:10.39]	
7. DUMON Thomas	2005	FRA	CN VIRY-CHÂTILLON	+0.77	2:11.31	1115 pts
50 m : 29.11 (29.11)	100 m : 1:03.39 (34.28)	[1:03.39]	150 m : 1:41.85 (38.46)	200 m : 2:11.31 (29.46)	[1:07.92]	
8. GALLE-MICHON Evan	2006	FRA	GRENOBLE ALP'38	+0.66	2:12.29	1101 pts
50 m : 28.89 (28.89)	100 m : 1:03.07 (34.18)	[1:03.07]	150 m : 1:41.87 (38.80)	200 m : 2:12.29 (30.42)	[1:09.22]	

Finale A : 200 4 Nages Messieurs - (Juniors 1-2 : 15 - 16 ans)

[J2 : Di 19/12/2021 - R4]

1. GANE Alexandre	2005	FRA	DUMBEA NATATION	+0.61	2:03.24	1238 pts
50 m : 26.45 (26.45)	100 m : 58.98 (32.53)	[58.98]	150 m : 1:34.49 (35.51)	200 m : 2:03.24 (28.75)	[1:04.26]	
2. BERNABE Clarence	2005	FRA	CANET 66 NATATION	+0.73	2:03.90	1228 pts
50 m : 26.17 (26.17)	100 m : 57.84 (31.67)	[57.84]	150 m : 1:34.89 (37.05)	200 m : 2:03.90 (29.01)	[1:06.06]	
3. JAOUADI Ahmed	2005	TUN	GRENOBLE ALP'38	+0.78	2:06.99	1180 pts
50 m : 28.14 (28.14)	100 m : 1:00.25 (32.11)	[1:00.25]	150 m : 1:39.86 (39.61)	200 m : 2:06.99 (27.13)	[1:06.74]	
4. TREVILLOT Valentin	2006	FRA	ASPTT MONTPELLIER	+0.71	2:07.38	1174 pts
50 m : 27.01 (27.01)	100 m : 59.57 (32.56)	[59.57]	150 m : 1:37.67 (38.10)	200 m : 2:07.38 (29.71)	[1:07.81]	
5. GUEGNARD Paul-Hugo	2005	FRA	C PAUL-BERT RENNES	+0.73	2:08.48	1158 pts
50 m : 28.01 (28.01)	100 m : 1:02.36 (34.35)	[1:02.36]	150 m : 1:38.04 (35.68)	200 m : 2:08.48 (30.44)	[1:06.12]	
6. VIARD Neil	2006	FRA	CLAMART NATATION 92	+0.64	2:08.56	1156 pts
50 m : 27.76 (27.76)	100 m : 59.51 (31.75)	[59.51]	150 m : 1:36.76 (37.25)	200 m : 2:08.56 (31.80)	[1:09.05]	
7. DERANGERE Néo	2005	FRA	CN CHALON-SUR-SAONE	+0.61	2:08.73	1154 pts
50 m : 26.93 (26.93)	100 m : 59.18 (32.25)	[59.18]	150 m : 1:38.00 (38.82)	200 m : 2:08.73 (30.73)	[1:09.55]	
8. MORVAN-LEMASSON Nael	2005	FRA	CN BREST	+0.71	2:09.55	1142 pts
50 m : 27.79 (27.79)	100 m : 1:01.72 (33.93)	[1:01.72]	150 m : 1:38.66 (36.94)	200 m : 2:09.55 (30.89)	[1:07.83]	

Finale B : 200 4 Nages Messieurs - (Juniors 3-4 : 17 - 18 ans)

[J2 : Di 19/12/2021 - R4]

1. BARBAUD Julien	2004	FRA	CN MELUN VAL DE SEINE	+0.67	2:04.45	1219 pts
50 m : 27.65 (27.65)	100 m : 58.32 (30.67)	[58.32]	150 m : 1:34.82 (36.50)	200 m : 2:04.45 (29.63)	[1:06.13]	
2. VITSE Victor	2004	FRA	MARCO NATATION	+0.60	2:04.95	1211 pts
50 m : 27.23 (27.23)	100 m : 59.12 (31.89)	[59.12]	150 m : 1:34.79 (35.67)	200 m : 2:04.95 (30.16)	[1:05.83]	
3. KHADRAOUI Mathis	2004	FRA	AS ROANNE NATATION	+0.63	2:05.74	1199 pts
50 m : 26.49 (26.49)	100 m : 59.64 (33.15)	[59.64]	150 m : 1:35.72 (36.08)	200 m : 2:05.74 (30.02)	[1:06.10]	
4. CLAIMAND Adrien	2003	FRA	CSN GUYANCOURT	+0.66	2:05.84	1198 pts
50 m : 27.23 (27.23)	100 m : 1:00.22 (32.99)	[1:00.22]	150 m : 1:36.30 (36.08)	200 m : 2:05.84 (29.54)	[1:05.62]	
5. DUTHU Jules	2004	FRA	ALLIANCE DIJON NATATION	+0.68	2:07.61	1171 pts
50 m : 27.21 (27.21)	100 m : 58.46 (31.25)	[58.46]	150 m : 1:37.89 (39.43)	200 m : 2:07.61 (29.72)	[1:09.15]	
6. ALISON Hugo	2004	FRA	US TOUL	+0.86	2:07.67	1170 pts
50 m : 27.59 (27.59)	100 m : 58.25 (30.66)	[58.25]	150 m : 1:36.33 (38.08)	200 m : 2:07.67 (31.34)	[1:09.42]	
7. DELEMBERT Mattéo	2003	FRA	OLYMPIC NICE NATATION	+0.75	2:08.49	1157 pts
50 m : 26.77 (26.77)	100 m : 59.26 (32.49)	[59.26]	150 m : 1:36.91 (37.65)	200 m : 2:08.49 (31.58)	[1:09.23]	
--- BARRY Lucas	2003	FRA	ASM CHAMALIERES NATATION		DSQ	

Résultats

Finale A : 200 4 Nages Messieurs - (Juniors 3-4 : 17 - 18 ans)

[J2 : Di 19/12/2021 - R4]

1.	AIRAUD Yohan	2004	FRA	OLYMPIC NICE NATATION	+0.70	1:59.88	1291 pts
50 m :	25.48 (25.48)	100 m :	57.77 (32.29) [57.77]	150 m :	1:31.80 (34.03)	200 m :	1:59.88 (28.08) [1:02.11]
2.	DABIN John-William	2004	FRA	AMIENS METROPOLE NAT.	+0.61	2:01.86	1260 pts
50 m :	26.09 (26.09)	100 m :	57.82 (31.73) [57.82]	150 m :	1:32.74 (34.92)	200 m :	2:01.86 (29.12) [1:04.04]
3.	LETOCART Enzo	2004	FRA	CN MELUN VAL DE SEINE	+0.68	2:02.75	1246 pts
50 m :	26.40 (26.40)	100 m :	59.60 (33.20) [59.60]	150 m :	1:33.50 (33.90)	200 m :	2:02.75 (29.25) [1:03.15]
4.	VIALON Nino	2004	FRA	TEAM STRASBOURG SNS-ASPTT-PCS	+0.69	2:04.66	1216 pts
50 m :	26.59 (26.59)	100 m :	57.84 (31.25) [57.84]	150 m :	1:34.90 (37.06)	200 m :	2:04.66 (29.76) [1:06.82]
5.	LE PAPE Thomas	2003	FRA	AMIENS METROPOLE NAT.	+0.62	2:05.07	1210 pts
50 m :	26.56 (26.56)	100 m :	58.36 (31.80) [58.36]	150 m :	1:34.79 (36.43)	200 m :	2:05.07 (30.28) [1:06.71]
6.	SCHREUS Esper	2003	NED	CN MARSEILLE	+0.74	2:05.11	1209 pts
50 m :	26.53 (26.53)	100 m :	58.79 (32.26) [58.79]	150 m :	1:34.90 (36.11)	200 m :	2:05.11 (30.21) [1:06.32]
7.	ALVES TORRES Paul	2003	FRA	CN MARSEILLE	+0.71	2:05.21	1207 pts
50 m :	26.03 (26.03)	100 m :	56.19 (30.16) [56.19]	150 m :	1:33.99 (37.80)	200 m :	2:05.21 (31.22) [1:09.02]
8.	MINEUR Lucas	2003	FRA	STADE DE REIMS NATATION	+0.66	2:06.12	1193 pts
50 m :	25.89 (25.89)	100 m :	59.18 (33.29) [59.18]	150 m :	1:35.10 (35.92)	200 m :	2:06.12 (31.02) [1:06.94]

Finale B : 200 Nage Libre Dames - (Juniors 1-2 : 14 - 15 ans)

[J2 : Di 19/12/2021 - R4]

1.	FERRÉ Léann	2006	FRA	DAUPHINS D'ANNECY	+0.71	2:04.98	1208 pts
50 m :	29.10 (29.10)	100 m :	1:00.59 (31.49) [1:00.59]	150 m :	1:33.09 (32.50)	200 m :	2:04.98 (31.89) [1:04.39]
2.	RAZZOUME Sheynis	2006	FRA	US TOUL	+0.65	2:06.10	1190 pts
50 m :	29.62 (29.62)	100 m :	1:01.36 (31.74) [1:01.36]	150 m :	1:33.82 (32.46)	200 m :	2:06.10 (32.28) [1:04.74]
3.	HARIVEL Louise	2006	FRA	EN CAEN	+0.73	2:06.11	1190 pts
50 m :	29.87 (29.87)	100 m :	1:01.90 (32.03) [1:01.90]	150 m :	1:33.98 (32.08)	200 m :	2:06.11 (32.13) [1:04.21]
4.	CLECH Eulalie	2007	FRA	AS VILLENEUVE-LÈS-AVIGNON	+0.67	2:07.49	1168 pts
50 m :	29.41 (29.41)	100 m :	1:01.86 (32.45) [1:01.86]	150 m :	1:34.57 (32.71)	200 m :	2:07.49 (32.92) [1:05.63]
5.	PARMENTIER Romane	2006	FRA	SAINT-RAPHAEL NATATION	+0.66	2:07.52	1168 pts
50 m :	29.67 (29.67)	100 m :	1:01.74 (32.07) [1:01.74]	150 m :	1:34.57 (32.83)	200 m :	2:07.52 (32.95) [1:05.78]
6.	LETOCART Luna	2006	FRA	CN MELUN VAL DE SEINE	+0.70	2:08.62	1150 pts
50 m :	29.83 (29.83)	100 m :	1:02.21 (32.38) [1:02.21]	150 m :	1:35.55 (33.34)	200 m :	2:08.62 (33.07) [1:06.41]
7.	ABEL-THIEBAUT Rosalie	2007	FRA	ST-DENIS RÉUNION	+0.84	2:09.29	1140 pts
50 m :	29.75 (29.75)	100 m :	1:02.28 (32.53) [1:02.28]	150 m :	1:35.62 (33.34)	200 m :	2:09.29 (33.67) [1:07.01]
8.	MANGIONE Margaux	2007	FRA	C VIKINGS DE ROUEN	+0.78	2:10.76	1117 pts
50 m :	29.90 (29.90)	100 m :	1:02.66 (32.76) [1:02.66]	150 m :	1:36.79 (34.13)	200 m :	2:10.76 (33.97) [1:08.10]

Finale A : 200 Nage Libre Dames - (Juniors 1-2 : 14 - 15 ans)

[J2 : Di 19/12/2021 - R4]

1.	ROSSI-BENE Giulia	2006	FRA	DAUPHINS D'ANNECY	+0.71	1:58.83	1308 pts
50 m :	27.74 (27.74)	100 m :	57.74 (30.00) [57.74]	150 m :	1:28.21 (30.47)	200 m :	1:58.83 (30.62) [1:01.09]
2.	CACHOT Albane	2007	FRA	DAUPHINS TOULOUSE OEC	+0.72	2:00.82	1275 pts
50 m :	28.04 (28.04)	100 m :	58.61 (30.57) [58.61]	150 m :	1:29.98 (31.37)	200 m :	2:00.82 (30.84) [1:02.21]
3.	CLAUDIC-TCHA Maëllys	2006	FRA	ANGERS NATATION	+0.79	2:02.44	1249 pts
50 m :	28.45 (28.45)	100 m :	59.10 (30.65) [59.10]	150 m :	1:30.56 (31.46)	200 m :	2:02.44 (31.88) [1:03.34]
4.	GOURGEON Laura	2006	FRA	PAYS D'AIX NATATION	+0.76	2:04.27	1219 pts
50 m :	28.43 (28.43)	100 m :	58.88 (30.45) [58.88]	150 m :	1:30.99 (32.11)	200 m :	2:04.27 (33.28) [1:05.39]
5.	ROUX Alice	2007	FRA	CN NIORT	+0.74	2:04.71	1212 pts
50 m :	28.61 (28.61)	100 m :	59.96 (31.35) [59.96]	150 m :	1:32.28 (32.32)	200 m :	2:04.71 (32.43) [1:04.75]
6.	DELEUSE Zoe	2006	FRA	CHARLEVILLE-MÉZIÈRES NATATION	+0.78	2:05.35	1202 pts
50 m :	28.84 (28.84)	100 m :	1:00.32 (31.48) [1:00.32]	150 m :	1:33.10 (32.78)	200 m :	2:05.35 (32.25) [1:05.03]
7.	DOUILLARD Malou	2007	FRA	DUMBEA NATATION	+0.69	2:06.85	1178 pts
50 m :	29.44 (29.44)	100 m :	1:01.63 (32.19) [1:01.63]	150 m :	1:34.23 (32.60)	200 m :	2:06.85 (32.62) [1:05.22]
8.	MEIGNEN-RETHO Justine	2007	FRA	VANNES AGGLO NATATION	+0.77	2:07.28	1171 pts
50 m :	29.07 (29.07)	100 m :	1:01.74 (32.67) [1:01.74]	150 m :	1:34.72 (32.98)	200 m :	2:07.28 (32.56) [1:05.54]

Finale B : 200 Nage Libre Dames - (Juniors 3-4 : 16 - 17 ans)

[J2 : Di 19/12/2021 - R4]

1.	MAYLIE LAROSE Gladys	2005	FRA	RC BRON DÉCINES NATATION	+0.68	2:02.75	1244 pts
50 m :	28.66 (28.66)	100 m :	59.76 (31.10) [59.76]	150 m :	1:31.26 (31.50)	200 m :	2:02.75 (31.49) [1:02.99]
2.	GOUPIL-LIZEKNE Liya	2004	FRA	A ASEC NATATION SAINT-PAUL REU	+0.68	2:03.64	1230 pts
50 m :	29.11 (29.11)	100 m :	1:01.01 (31.90) [1:01.01]	150 m :	1:32.14 (31.13)	200 m :	2:03.64 (31.50) [1:02.63]

Résultats

(Suite) Finale B : 200 Nage Libre Dames - (Juniors 3-4 : 16 - 17 ans)

[J2 : Di 19/12/2021 - R4]

3.	HADHOUM Ilona	2004	FRA	ALLIANCE NATATION BESANCON	+0.74	2:03.72	1228 pts
50 m :	29.05 (29.05)	100 m :	1:00.24 (31.19) [1:00.24]	150 m :	1:32.10 (31.86)	200 m :	2:03.72 (31.62) [1:03.48]
4.	PENZ Celestine	2005	FRA	DAUPHINS ROMANAI PÉAGEOIS	+0.73	2:03.86	1226 pts
50 m :	29.05 (29.05)	100 m :	1:00.38 (31.33) [1:00.38]	150 m :	1:32.27 (31.89)	200 m :	2:03.86 (31.59) [1:03.48]
5.	HUGUET Cassandre	2004	FRA	LILLE MÉTROPOLE NATATION	+0.67	2:05.76	1196 pts
50 m :	28.63 (28.63)	100 m :	59.78 (31.15) [59.78]	150 m :	1:31.97 (32.19)	200 m :	2:05.76 (33.79) [1:05.98]
6.	PELLEAU Ines	2004	FRA	CN BREST	+0.72	2:06.28	1187 pts
50 m :	29.31 (29.31)	100 m :	1:01.06 (31.75) [1:01.06]	150 m :	1:32.98 (31.92)	200 m :	2:06.28 (33.30) [1:05.22]
7.	VANLIERDE Victoria	2004	FRA	STADE BÉTHUNE PÉLICAN CLUB	+0.70	2:07.65	1166 pts
50 m :	29.17 (29.17)	100 m :	1:01.82 (32.65) [1:01.82]	150 m :	1:34.99 (33.17)	200 m :	2:07.65 (32.66) [1:05.83]
8.	KOLB Sofia	2005	GER	PAYS DE GEX NATATION	+0.76	2:08.04	1160 pts
50 m :	29.67 (29.67)	100 m :	1:02.19 (32.52) [1:02.19]	150 m :	1:35.21 (33.02)	200 m :	2:08.04 (32.83) [1:05.85]

Finale A : 200 Nage Libre Dames - (Juniors 3-4 : 16 - 17 ans)

[J2 : Di 19/12/2021 - R4]

1.	LECLERCQ Valentine	2005	FRA	NAT VILLEFRANCHE EN BEAUJOLAIS	+0.73	1:59.02	1305 pts
50 m :	28.45 (28.45)	100 m :	58.54 (30.09) [58.54]	150 m :	1:28.99 (30.45)	200 m :	1:59.02 (30.03) [1:00.48]
2.	BURGY Manon	2005	FRA	AMIENS METROPOLE NAT.	+0.73	1:59.24	1302 pts
50 m :	27.92 (27.92)	100 m :	57.93 (30.01) [57.93]	150 m :	1:28.36 (30.43)	200 m :	1:59.24 (30.88) [1:01.31]
3.	REYNA Alexa	2005	FRA	ES MASSY NATATION	+0.74	2:00.47	1281 pts
50 m :	28.27 (28.27)	100 m :	58.62 (30.35) [58.62]	150 m :	1:29.64 (31.02)	200 m :	2:00.47 (30.83) [1:01.85]
4.	PRUVOT Mathilde	2005	FRA	AMIENS METROPOLE NAT.	+0.76	2:01.61	1263 pts
50 m :	28.15 (28.15)	100 m :	59.00 (30.85) [59.00]	150 m :	1:30.50 (31.50)	200 m :	2:01.61 (31.11) [1:02.61]
5.	TROMPETTE Melora	2005	FRA	C.N OZOIR-LA-FERRIERE	+0.76	2:01.82	1259 pts
50 m :	28.21 (28.21)	100 m :	59.24 (31.03) [59.24]	150 m :	1:30.61 (31.37)	200 m :	2:01.82 (31.21) [1:02.58]
6.	SAUDRAIS Svetlana	2004	FRA	AQUATIC CLUB BOURGES	+0.73	2:03.62	1230 pts
50 m :	28.25 (28.25)	100 m :	59.60 (31.35) [59.60]	150 m :	1:31.60 (32.00)	200 m :	2:03.62 (32.02) [1:04.02]
7.	VASQUEZ Lucie	2004	FRA	ES MASSY NATATION	+0.70	2:03.71	1228 pts
50 m :	28.21 (28.21)	100 m :	58.92 (30.71) [58.92]	150 m :	1:30.43 (31.51)	200 m :	2:03.71 (33.28) [1:04.79]
8.	LEMAIRE Elsa	2005	FRA	CN NIORT	+0.74	2:03.94	1225 pts
50 m :	29.14 (29.14)	100 m :	1:00.16 (31.02) [1:00.16]	150 m :	1:31.73 (31.57)	200 m :	2:03.94 (32.21) [1:03.78]

Séries : 4x50 4 Nages Mixtes - (Juniors 1-2 : 15 - 16 ans)

[J2 : Di 19/12/2021 - R4]

1.	MAILHARROU Carla	29.04	2005	FRA	NAT VILLEFRANCHE EN BEAUJ...	+0.64	1:48.61	1258 pts
	VIANO Lubin	27.86	2005	FRA		+0.25		
	EXPOSITO Angel	25.28	2006	FRA		+0.32		
	DOMINGEON Manon	26.43	2005	FRA		+0.18		
2.	SALIGA Brice	27.17	2005	FRA	SAINT-RAPHAEL NATATION	+0.65	1:53.52	1185 pts
	LARRIVAZ Louliana	33.96	2007	FRA		+0.58		
	PARMENTIER Romane	28.91	2006	FRA		+0.47		
	CARRARA Yanis	23.48	2006	FRA		+0.11		

Séries : 4x50 4 Nages Mixtes - (Juniors 3-4 : 17 - 18 ans)

[J2 : Di 19/12/2021 - R4]

1.	CHAUSSON Stanislas	26.33	2003	FRA	DAUPHINS TOULOUSE OEC	+0.65	1:47.14	1280 pts
	BRAUN Chloé	31.70	2004	FRA		+0.28		
	D'AGATA Alexandre	23.91	2004	FRA		+0.26		
	CACHOT Albane	25.20	2007	FRA		+0.55		
2.	GIRAudeau Clara	30.21	2004	FRA	CN BREST	+0.65	1:47.18	1279 pts
	LE GOFF Yann	27.29	2003	FRA		+0.35		
	PELLEAU Ines	27.77	2004	FRA		+0.21		
	PERESSE Justin	21.91	2003	FRA		+0.02		
3.	BRAIZE Neo	25.50	2004	FRA	ES MASSY NATATION	+0.60	1:47.29	1278 pts
	VASQUEZ Lucie	32.02	2004	FRA		+0.38		
	CARLOS-BROC Zoé	26.92	2006	FRA		+0.13		
	CRETET Dorian	22.85	2003	FRA		+0.13		

Résultats

(Suite) Séries : 4x50 4 Nages Mixtes - (Juniors 3-4 : 17 - 18 ans)

[J2 : Di 19/12/2021 - R4]

4.	PIAZZA Romain	26.06	2005	FRA	AMIENS METROPOLE NAT.	+0.54	1:47.52	1274 pts
	HERMEL Lou	31.76	2005	FRA		+0.65		
	PRUVOT Mathilde	27.29	2005	FRA		+0.37		
	HUDAN Nathan	22.41	2003	FRA		+0.13		
5.	BRICOUT Pacome	26.01	2005	FRA	CN ANTIBES	+0.74	1:49.10	1250 pts
	SASSELLI Lola	32.83	2005	FRA		+0.08		
	CHUFFART Claire	27.74	2004	FRA		+0.20		
	ROBBA Matteo	22.52	2004	FRA		+0.27		
6.	EVENO Roman	27.08	2005	FRA	DAUPHINS TOULOUSE OEC	+0.53	1:49.31	1247 pts
	FABRE Marius	29.59	2006	FRA		+0.45		
	AVETAND Tabatha	26.99	2005	FRA		+0.38		
	SAVART Coralie	25.65	2004	FRA		+0.39		
7.	LEGER Camille	29.30	2004	FRA	SAINT-RAPHAEL NATATION	+0.60	1:49.40	1246 pts
	DUCCI Mathis	29.05	2004	FRA		+0.05		
	VIDEMENT Isabelle	27.82	2007	FRA		+0.37		
	AQUILINA Alexandre	23.23	2003	FRA		+0.51		
8.	CANDELON Louna	29.13	2004	FRA	CANET 66 NATATION	+0.54	1:50.08	1236 pts
	LOMBART Arthur	30.17	2005	FRA		+0.46		
	BERNABE Clarence	23.96	2005	FRA		+0.39		
	HAMNICH Rania	26.82	2006	FRA		+0.26		
9.	ANDRE Jules	24.90	2004	FRA	CN MARSEILLE	+0.60	1:50.26	1233 pts
	CHATEIGNER Benjamin	29.49	2004	FRA		+0.14		
	PEREZ Ilyana	29.88	2007	FRA		+0.36		
	CURCAN Alexandra-roxana	25.99	2005	ROU		+0.27		
10.	CHALENDAR Alexandre	26.36	2006	FRA	STADE FRANÇAIS O COURBEVOIE	+0.62	1:50.46	1230 pts
	CHALENDAR Léo	28.98	2003	FRA		+0.48		
	BOUKHTOUCHE Sarah	28.60	2005	FRA		+0.41		
	CIMKAUSKAS Shana	26.52	2004	FRA		+0.24		
11.	TABIASCO Alexandra	30.39	2006	FRA	ETOILES 92	+0.61	1:50.55	1229 pts
	MELIN Tobias	28.04	2003	FRA		+0.24		
	PAYRARD Ulysse	25.01	2005	FRA		+0.16		
	BOULAOUED Calie	27.11	2007	FRA		+0.00		
12.	BARBAUD Julien	25.62	2004	FRA	CN MELUN VAL DE SEINE	+0.61	1:51.03	1222 pts
	LETOCART Enzo	28.97	2004	FRA		+0.39		
	GNAZALE Judith	29.69	2006	FRA		+0.52		
	LENOIR Melanie	26.75	2006	FRA		+0.28		
13.	BEUCHARD Susie	29.44	2004	FRA	C PAUL-BERT RENNES	+0.59	1:51.33	1217 pts
	GUEGNARD Paul-Hugo	29.10	2005	FRA		+0.46		
	CROCQ Gaspard	26.24	2005	FRA		+0.39		
	BIDEAU Evy	26.55	2007	FRA		+0.36		
14.	EL FAQIR Waël	27.30	2006	FRA	CN CHALON-SUR-SAONE	+0.63	1:51.84	1210 pts
	MAUMY Angele	34.52	2007	FRA		+0.52		
	RIVIÈRE Clément	23.66	2003	FRA		+0.28		
	PREDINE Alix	26.36	2006	FRA		+0.13		
15.	LARGERON Pierre	26.10	2005	FRA	AQUA GRIMPE MILLAU GRANDS...	+0.61	1:51.86	1209 pts
	VIDAL Etienne	29.49	2003	FRA		+0.31		
	BOUDES Romane	28.81	2006	FRA		+0.38		
	BOUTELOUP Camille	27.46	2004	FRA		+0.25		
16.	OLIVIER Emma	30.21	2004	FRA	MONTPELLIER METROPOLE NAT...	+0.61	1:52.20	1204 pts
	OLIVA Ambre	32.54	2004	FRA		+0.48		
	ATTENOT Corentin	26.07	2004	FRA		+0.23		
	DEBACKER Evan	23.38	2004	FRA		+0.35		
17.	TOPIE Alexis	26.89	2006	FRA	CN CÉVENNES ALÈS	+0.54	1:52.48	1200 pts
	ATGER Anais	33.88	2005	FRA		+0.52		
	VIGUIER Antoine	24.99	2003	FRA		+0.26		
	VIGUIER Alix	26.72	2007	FRA		+0.48		

Résultats

(Suite) Séries : 4x50 4 Nages Mixtes - (Juniors 3-4 : 17 - 18 ans)

[J2 : Di 19/12/2021 - R4]

18.	LEYMARIE Thibault	26.80	2006	FRA	PAYS D'AIX NATATION	+0.64	1:52.80	1195 pts
	POIRAT Tess	34.33	2005	FRA		+0.59		
	CARUSO Mattéo	24.57	2003	FRA		+0.32		
	MAHMOUDI Inès	27.10	2007	FRA		+0.60		
18.	MICOUD BASSAC Gabriel	26.80	2005	FRA	STADE OLYMPIQUE CHAMBÉRY	+0.60	1:52.85	1195 pts
	SCIUTO-BRUNEL Miki	29.60	2004	FRA		+0.37		
	NICOLAS Andrea	29.65	2007	FRA		+0.43		
	PETRUZZI Adele	26.80	2006	FRA		+0.41		
20.	HARIVEL Louise	31.66	2006	FRA	EN CAEN	+0.63	1:52.87	1194 pts
	LUQUET Maxime	28.03	2004	FRA		+0.30		
	COEFFARD Oriane	28.24	2005	FRA		+0.56		
	BANC Ludovic	24.94	2006	FRA		+0.42		
21.	MARIE JOSEPH Baptiste	26.73	2004	FRA	AQUATIC CLUB BOURGES	+0.65	1:53.54	1185 pts
	LABEQUE Pierrick	30.84	2005	FRA		+0.30		
	TEBAL Meriem	28.89	2005	FRA		+0.49		
	FERRON Floriane	27.08	2006	FRA		+0.36		
22.	RAGUENAUD Romain	26.96	2004	FRA	CN ANTIBES	+0.79	1:53.79	1181 pts
	MARINO Luis	29.73	2005	FRA		+0.36		
	GRECH Thais	30.09	2007	FRA		+0.34		
	CAVERNE Maïli	27.01	2007	FRA		+0.33		
22.	VIALLO Nino	26.37	2004	FRA	TEAM STRASBOURG SNS-ASPTT...	+0.59	1:53.82	1181 pts
	NONNENMACHER Samuel	29.90	2004	FRA		+0.00		
	TIGHZA Ines	30.45	2006	FRA		+0.00		
	SCHUHLER Lucie	27.10	2006	FRA		+0.37		
24.	PANNUTI Sandro	26.78	2004	FRA	OLYMPIC NICE NATATION	+0.62	1:53.91	1179 pts
	DELEMBERT Mattéo	30.11	2003	FRA		+0.44		
	DIANA Elsa	29.50	2005	FRA		+0.46		
	ABALLEA Nina	27.52	2005	FRA		+0.55		
25.	LEMASSON Théo	26.19	2004	FRA	AS MONACO NATATION	+0.55	1:55.27	1160 pts
	MARIC Lea	34.90	2007	FRA		+0.49		
	VIACAVA Giulia	29.22	2006	ITA		+0.39		
	DRUENNE Théo	24.96	2005	MON		+0.29		
26.	DELLAL Lucas	27.41	2005	FRA	RC BRON DÉCINES NATATION	+0.59	1:55.28	1159 pts
	ROBERT Marie	34.43	2005	FRA		+0.45		
	LETERME Jérémy	26.75	2003	FRA		+0.32		
	MAYLIE LAROSE Aglaé	26.69	2005	FRA		+0.38		
27.	BOUCAS Joan	26.94	2004	FRA	CN VIRY-CHÂTILLON	+0.64	1:55.46	1157 pts
	PASTRE Ornella	35.20	2006	FRA		+0.41		
	MAUPOUX Nina	28.77	2004	FRA		+0.44		
	DUMON Thomas	24.55	2005	FRA		+0.00		
28.	LECLERCQ Valentine	30.27	2005	FRA	NAT VILLEFRANCHE EN BEAUJ...	+0.55	1:56.85	1137 pts
	LARGE Maëlle	35.45	2006	FRA		+0.02		
	MORMINA Angelo	25.84	2004	FRA		+0.89		
	RAJOELISOLO Mihatia	25.29	2005	FRA		+0.20		
29.	DUPRE Baptiste	27.30	2005	FRA	MARCQ NATATION	+0.57	1:57.08	1134 pts
	CERRI Amaryllis	34.97	2007	FRA		+0.65		
	VERDIER Lisa	30.20	2006	FRA		+0.40		
	VITSE Victor	24.61	2004	FRA		+0.39		
30.	DEMESY Paul	29.53	2004	FRA	MULHOUSE ON	+0.70	1:58.75	1110 pts
	ENDLE Borys	31.28	2005	FRA		+0.55		
	DESCHAMPS Theoline	29.62	2007	FRA		+0.63		
	HORTER Liberty-Belle	28.32	2005	FRA		+0.44		
---	CLAQUIN Tristan	26.42	2003	FRA	SN METZ		DSQ 4	
	WERHANN Jonah	29.70	2003	FRA				
	HESSE Sarah	28.00	2005	FRA				
	PREITER Emmy		2005	FRA				

DU 18 AU 22
DECEMBRE
2021

NASSY
CENTRE OMNISPORTS
PIERRE-DE-COUBERTIN
AVENUE DU NOYER LAMBERT
91300 MASSY



Championnats de France Juniors
bassin 25m

Massy

18-22 décembre 2021

lundi 20 décembre 2021

800 nage libre messieurs

100 papillon dames

100 papillon messieurs

100 dos dames

100 dos messieurs

800 nage libre dames



lundi 20 décembre 2021
Finales

800 nage libre messieurs

100 papillon dames

100 papillon messieurs

100 dos dames

100 dos messieurs

800 nage libre dames

4 x 50 4 nages messieurs

4 x 50 4 nages dames

Jour 3

Résultats

(Suite) Série : 800 Nage Libre Messieurs - (Juniors 1-2 : 15 - 16 ans)

[J3 : Lu 20/12/2021 - R6]

23.	BRANTU Adrien	2005	FRA	C VIKINGS DE ROUEN	+0.79	8:43.60	1119 pts
50 m :	28.59 (28.59)	100 m :	59.54 (30.95) [59.54]	150 m :	1:31.19 (31.65)	200 m :	2:03.93 (32.74) [1:04.39]
250 m :	2:36.94 (33.01)	300 m :	3:10.27 (33.33) [1:06.34]	350 m :	3:43.93 (33.66)	400 m :	4:17.70 (33.77) [1:07.43]
450 m :	4:51.18 (33.48)	500 m :	5:24.95 (33.77) [1:07.25]	550 m :	5:58.86 (33.91)	600 m :	6:32.70 (33.84) [1:07.75]
650 m :	7:06.29 (33.59)	700 m :	7:39.66 (33.37) [1:06.96]	750 m :	8:12.51 (32.85)	800 m :	8:43.60 (31.09) [1:03.94]
24.	SNEP Damien	2006	FRA	SN VERSAILLES	+0.71	8:45.30	1112 pts
50 m :	29.97 (29.97)	100 m :	1:02.46 (32.49) [1:02.46]	150 m :	1:34.99 (32.53)	200 m :	2:07.69 (32.70) [1:05.23]
250 m :	2:40.87 (33.18)	300 m :	3:14.01 (33.14) [1:06.32]	350 m :	3:47.42 (33.41)	400 m :	4:20.63 (33.21) [1:06.62]
450 m :	4:53.53 (32.90)	500 m :	5:26.98 (33.45) [1:06.35]	550 m :	6:00.40 (33.42)	600 m :	6:34.20 (33.80) [1:07.22]
650 m :	7:07.26 (33.06)	700 m :	7:40.41 (33.15) [1:06.21]	750 m :	8:13.67 (33.26)	800 m :	8:45.30 (31.63) [1:04.89]
25.	CAYUELA Loann	2006	FRA	CN CALÉDONIENS	+0.69	8:54.01	1077 pts
50 m :	28.17 (28.17)	100 m :	59.88 (31.71) [59.88]	150 m :	1:32.30 (32.42)	200 m :	2:05.21 (32.91) [1:05.33]
250 m :	2:38.15 (32.94)	300 m :	3:11.50 (33.35) [1:06.29]	350 m :	3:45.19 (33.69)	400 m :	4:19.30 (34.11) [1:07.80]
450 m :	4:53.67 (34.37)	500 m :	5:27.92 (34.25) [1:08.62]	550 m :	6:02.57 (34.65)	600 m :	6:37.21 (34.64) [1:09.29]
650 m :	7:11.58 (34.37)	700 m :	7:46.66 (35.08) [1:09.45]	750 m :	8:21.12 (34.46)	800 m :	8:54.01 (32.89) [1:07.35]
26.	MEDJBEUR Wassim	2006	FRA	DAUPHINS TOULOUSE OEC	+0.78	8:55.21	1073 pts
50 m :	29.05 (29.05)	100 m :	1:01.12 (32.07) [1:01.12]	150 m :	1:33.82 (32.70)	200 m :	2:07.50 (33.68) [1:06.38]
250 m :	2:40.93 (33.43)	300 m :	3:14.68 (33.75) [1:07.18]	350 m :	3:49.06 (34.38)	400 m :	4:23.18 (34.12) [1:08.50]
450 m :	4:57.08 (33.90)	500 m :	5:31.22 (34.14) [1:08.04]	550 m :	6:05.30 (34.08)	600 m :	6:40.06 (34.76) [1:08.84]
650 m :	7:15.11 (35.05)	700 m :	7:49.52 (34.41) [1:09.46]	750 m :	8:23.08 (33.56)	800 m :	8:55.21 (32.13) [1:05.69]
27.	CLITO Corentin	2006	FRA	TOULON VAR NATATION	+0.72	8:58.40	1060 pts
50 m :	29.71 (29.71)	100 m :	1:02.31 (32.60) [1:02.31]	150 m :	1:35.19 (32.88)	200 m :	2:08.46 (33.27) [1:06.15]
250 m :	2:41.96 (33.50)	300 m :	3:15.95 (33.99) [1:07.49]	350 m :	3:50.08 (34.13)	400 m :	4:24.20 (34.12) [1:08.25]
450 m :	4:58.43 (34.23)	500 m :	5:33.21 (34.78) [1:09.01]	550 m :	6:07.68 (34.47)	600 m :	6:42.24 (34.56) [1:09.03]
650 m :	7:16.82 (34.58)	700 m :	7:51.43 (34.61) [1:09.19]	750 m :	8:25.67 (34.24)	800 m :	8:58.40 (32.73) [1:06.97]
---	JAOUADI Ahmed	2005	TUN	GRENOBLE ALP'38		DNS dec	
---	LAEMLE Victor	2006	FRA	DAUPHINS TOULOUSE OEC		DNS dec	
---	MONTANER Maori	2006	FRA	MARTIGUES NATATION		DNS dec	
---	SAVIGNAC Baptiste	2005	FRA	CN CALÉDONIENS		DNS dec	

Résultats

[Cotation FFN]

Records du 100 Papillon Dames

Meilleures Performances Françaises 17 ans: **57.80** WATTEL Marie (1997) FRA 22/11/2014 MONTPELLIER
 Meilleures Performances Françaises 16 ans: **58.29** PORTECOP Naële (2003) FRA 15/12/2019 ANGERS
 Meilleures Performances Françaises 15 ans: **59.80** DELMAS Lucie (2005) FRA 15/12/2019 ANGERS
 Meilleures Performances Françaises 14 ans: **59.80** DELMAS Lucie (2005) FRA 15/12/2019 ANGERS

Finale A : 100 Papillon Dames - (Juniors 3-4 : 16 - 17 ans)

[J3 : Lu 20/12/2021 - R6]

1.	AVETAND Tabatha	2005	FRA	DAUPHINS TOULOUSE OEC	+0.77	59.49	1300 pts
50 m :	28.31 (28.31)	100 m :	59.49 (31.18)	[59.49]			
2.	BERTHELOT Lili-Rose	2004	FRA	AS ROANNE NATATION	+0.71	59.72	1294 pts
50 m :	28.10 (28.10)	100 m :	59.72 (31.62)	[59.72]			
3.	PRUVOT Mathilde	2005	FRA	AMIENS METROPOLE NAT.	+0.72	1:00.05	1284 pts
50 m :	28.28 (28.28)	100 m :	1:00.05 (31.77)	[1:00.05]			
4.	TISSANDIE Camille	2004	FRA	CASTRES SPORTS NAUTIQUES	+0.76	1:00.24	1278 pts
50 m :	28.25 (28.25)	100 m :	1:00.24 (31.99)	[1:00.24]			
5.	SAVART Coralie	2004	FRA	DAUPHINS TOULOUSE OEC	+0.72	1:01.83	1231 pts
50 m :	28.35 (28.35)	100 m :	1:01.83 (33.48)	[1:01.83]			
6.	HERMEL Lou	2005	FRA	AMIENS METROPOLE NAT.	+0.70	1:02.33	1217 pts
50 m :	29.10 (29.10)	100 m :	1:02.33 (33.23)	[1:02.33]			
7.	SAUDRAIS Svetlana	2004	FRA	AQUATIC CLUB BOURGES	+0.78	1:02.48	1212 pts
50 m :	28.81 (28.81)	100 m :	1:02.48 (33.67)	[1:02.48]			
8.	BRAUN Chloé	2004	FRA	DAUPHINS TOULOUSE OEC	+0.68	1:02.84	1202 pts
50 m :	29.49 (29.49)	100 m :	1:02.84 (33.35)	[1:02.84]			

Finale B : 100 Papillon Dames - (Juniors 3-4 : 16 - 17 ans)

[J3 : Lu 20/12/2021 - R6]

1.	LEMAIRE Elsa	2005	FRA	CN NIORT	+0.72	1:03.09	1195 pts
50 m :	29.48 (29.48)	100 m :	1:03.09 (33.61)	[1:03.09]			
2.	MAUPOUX Nina	2004	FRA	CN VIRY-CHÂTILLON	+0.73	1:03.10	1194 pts
50 m :	30.66 (30.66)	100 m :	1:03.10 (32.44)	[1:03.10]			
3.	OLIVIER Emma	2004	FRA	MONTPELLIER METROPOLE NATATION	+0.60	1:03.14	1193 pts
50 m :	29.36 (29.36)	100 m :	1:03.14 (33.78)	[1:03.14]			
4.	COEFFARD Oriane	2005	FRA	EN CAEN	+0.70	1:03.79	1174 pts
50 m :	29.83 (29.83)	100 m :	1:03.79 (33.96)	[1:03.79]			
5.	PELLEAU Ines	2004	FRA	CN BREST	+0.84	1:03.86	1172 pts
50 m :	30.05 (30.05)	100 m :	1:03.86 (33.81)	[1:03.86]			
6.	EL GAMAH Sawsane	2005	FRA	CN CHALON-SUR-SAONE	+0.64	1:04.69	1149 pts
50 m :	30.17 (30.17)	100 m :	1:04.69 (34.52)	[1:04.69]			
7.	LARDIER-PUIGDOMENECH Gabriella	2005	FRA	C PAUL-BERT RENNES	+0.72	1:04.83	1145 pts
50 m :	30.15 (30.15)	100 m :	1:04.83 (34.68)	[1:04.83]			
8.	TINKER Ella	2005	GBR	STADE OLYMPIQUE CHAMBÉRY	+0.76	1:05.16	1136 pts
50 m :	30.41 (30.41)	100 m :	1:05.16 (34.75)	[1:05.16]			

Finale A : 100 Papillon Dames - (Juniors 1-2 : 14 - 15 ans)

[J3 : Lu 20/12/2021 - R6]

1.	DOUILLARD Malou	2007	FRA	DUMBEA NATATION	+0.67	1:01.85	1230 pts
50 m :	28.64 (28.64)	100 m :	1:01.85 (33.21)	[1:01.85]			
2.	ALLART Lucine	2007	FRA	MOREUIL NATATION	+0.74	1:02.08	1224 pts
50 m :	28.59 (28.59)	100 m :	1:02.08 (33.49)	[1:02.08]			
3.	ROSSI-BENE Giulia	2006	FRA	DAUPHINS D'ANNECY	+0.69	1:02.56	1210 pts
50 m :	29.15 (29.15)	100 m :	1:02.56 (33.41)	[1:02.56]			
4.	VIDEMENT Isabelle	2007	FRA	SAINT-RAPHAEL NATATION	+0.70	1:03.47	1184 pts
50 m :	28.28 (28.28)	100 m :	1:03.47 (35.19)	[1:03.47]			
5.	SELLIN Margot	2006	FRA	C VIKINGS DE ROUEN	+0.72	1:03.72	1176 pts
50 m :	30.16 (30.16)	100 m :	1:03.72 (33.56)	[1:03.72]			
6.	FERRÉ Léann	2006	FRA	DAUPHINS D'ANNECY	+0.73	1:03.91	1171 pts
50 m :	30.20 (30.20)	100 m :	1:03.91 (33.71)	[1:03.91]			
7.	FERRON Floriane	2006	FRA	AQUATIC CLUB BOURGES	+0.72	1:04.27	1161 pts
50 m :	29.90 (29.90)	100 m :	1:04.27 (34.37)	[1:04.27]			
8.	BOUCHON Mahault	2006	FRA	LYON NATATION METROPOLE	+0.68	1:04.32	1159 pts
50 m :	29.54 (29.54)	100 m :	1:04.32 (34.78)	[1:04.32]			

Résultats

Finale B : 100 Papillon Dames - (Juniors 1-2 : 14 - 15 ans)

[J3 : Lu 20/12/2021 - R6]

1.	BUANNIC-GUIRRIEC Louise	2006	FRA	UNION QUIMPER NATATION	+0.70	1:03.80	1174 pts
50 m :	29.88 (29.88)	100 m :	1:03.80 (33.92)	[1:03.80]			
2.	PARMENTIER Romane	2006	FRA	SAINT-RAPHAEL NATATION	+0.66	1:03.98	1169 pts
50 m :	29.84 (29.84)	100 m :	1:03.98 (34.14)	[1:03.98]			
3.	AURORA Louise	2007	FRA	CN AUCH	+0.73	1:04.65	1150 pts
50 m :	29.84 (29.84)	100 m :	1:04.65 (34.81)	[1:04.65]			
4.	THIBULT Leonie	2007	FRA	ASPTT NANCY	+0.73	1:04.74	1147 pts
50 m :	30.07 (30.07)	100 m :	1:04.74 (34.67)	[1:04.74]			
5.	SCIACALUGA Eva	2006	FRA	US COLOMIERS NATATION	+0.75	1:05.03	1139 pts
50 m :	30.26 (30.26)	100 m :	1:05.03 (34.77)	[1:05.03]			
6.	BOUVIER Jeanne	2006	FRA	DAUPHINS ROMANAIS PÉAGEOIS	+0.78	1:05.37	1130 pts
50 m :	30.39 (30.39)	100 m :	1:05.37 (34.98)	[1:05.37]			
7.	FABRE Manon	2006	FRA	NAT VILLEFRANCHE EN BEAUJOLAIS	+0.74	1:05.83	1117 pts
50 m :	30.48 (30.48)	100 m :	1:05.83 (35.35)	[1:05.83]			
8.	NICOLAS Andrea	2007	FRA	STADE OLYMPIQUE CHAMBÉRY	+0.73	1:06.53	1097 pts
50 m :	30.93 (30.93)	100 m :	1:06.53 (35.60)	[1:06.53]			

Séries : 100 Papillon Dames - (Juniors 3-4 : 16 - 17 ans)

[J3 : Lu 20/12/2021 - R5]

QFA	1.	AVETAND Tabatha	2005	FRA	DAUPHINS TOULOUSE OEC	+0.76	1:00.10	1282 pts
	50 m :	28.44 (28.44)	100 m :	1:00.10 (31.66)	[1:00.10]			
QFA	2.	BERTHELOT Lili-Rose	2004	FRA	AS ROANNE NATATION	+0.67	1:00.40	1273 pts
	50 m :	28.46 (28.46)	100 m :	1:00.40 (31.94)	[1:00.40]			
QFA	3.	PRUVOT Mathilde	2005	FRA	AMIENS METROPOLE NAT.	+0.75	1:00.89	1259 pts
	50 m :	28.93 (28.93)	100 m :	1:00.89 (31.96)	[1:00.89]			
QFA	4.	TISSANDIE Camille	2004	FRA	CASTRES SPORTS NAUTIQUES	+0.71	1:01.03	1255 pts
	50 m :	28.77 (28.77)	100 m :	1:01.03 (32.26)	[1:01.03]			
QFA	5.	SAVART Coralie	2004	FRA	DAUPHINS TOULOUSE OEC	+0.67	1:01.12	1252 pts
	50 m :	28.45 (28.45)	100 m :	1:01.12 (32.67)	[1:01.12]			
QFA	6.	SAUDRAIS Svetlana	2004	FRA	AQUATIC CLUB BOURGES	+0.73	1:02.62	1208 pts
	50 m :	29.19 (29.19)	100 m :	1:02.62 (33.43)	[1:02.62]			
QFA	7.	HERMEL Lou	2005	FRA	AMIENS METROPOLE NAT.	+0.61	1:02.94	1199 pts
	50 m :	29.96 (29.96)	100 m :	1:02.94 (32.98)	[1:02.94]			
QFA	8.	BRAUN Chloé	2004	FRA	DAUPHINS TOULOUSE OEC	+0.64	1:03.66	1178 pts
	50 m :	30.12 (30.12)	100 m :	1:03.66 (33.54)	[1:03.66]			
QFB	9.	MUSSER Lea	2005	FRA	AC MOLSHEIM MUTZIG	+0.74	1:03.72	1176 pts
	50 m :	29.52 (29.52)	100 m :	1:03.72 (34.20)	[1:03.72]			
QFB	10.	OLIVIER Emma	2004	FRA	MONTPELLIER METROPOLE NATATION	+0.72	1:03.83	1173 pts
	50 m :	29.72 (29.72)	100 m :	1:03.83 (34.11)	[1:03.83]			
QFB	11.	COEFFARD Oriane	2005	FRA	EN CAEN	+0.72	1:03.90	1171 pts
	50 m :	29.92 (29.92)	100 m :	1:03.90 (33.98)	[1:03.90]			
QFB	12.	LEMAIRE Elsa	2005	FRA	CN NIORT	+0.75	1:04.23	1162 pts
	50 m :	30.03 (30.03)	100 m :	1:04.23 (34.20)	[1:04.23]			
QFB	13.	PELLEAU Ines	2004	FRA	CN BREST	+0.74	1:04.26	1161 pts
	50 m :	30.08 (30.08)	100 m :	1:04.26 (34.18)	[1:04.26]			
QFB	14.	HUGUET Cassandre	2004	FRA	LILLE MÉTROPOLE NATATION	+0.71	1:04.39	1157 pts
	50 m :	29.95 (29.95)	100 m :	1:04.39 (34.44)	[1:04.39]			
QFB	15.	EL GAMAH Sawsane	2005	FRA	CN CHALON-SUR-SAONE	+0.67	1:04.64	1150 pts
	50 m :	30.10 (30.10)	100 m :	1:04.64 (34.54)	[1:04.64]			
QFB	16.	MAUPOUX Nina	2004	FRA	CN VIRY-CHÂTILLON	+0.73	1:04.69	1149 pts
	50 m :	29.75 (29.75)	100 m :	1:04.69 (34.94)	[1:04.69]			
	17.	TINKER Ella	2005	GBR	STADE OLYMPIQUE CHAMBÉRY	+0.77	1:04.76	1147 pts
	50 m :	30.21 (30.21)	100 m :	1:04.76 (34.55)	[1:04.76]			
	18.	LARDIER-PUIGDOMENECH Gabriella	2005	FRA	C PAUL-BERT RENNES	+0.72	1:04.91	1143 pts
	50 m :	30.34 (30.34)	100 m :	1:04.91 (34.57)	[1:04.91]			
	19.	HARISBOURE Ambre	2004	FRA	CANET 66 NATATION	+0.69	1:05.03	1139 pts
	50 m :	29.84 (29.84)	100 m :	1:05.03 (35.19)	[1:05.03]			
	20.	BURGY Manon	2005	FRA	AMIENS METROPOLE NAT.	+0.76	1:05.22	1134 pts
	50 m :	29.88 (29.88)	100 m :	1:05.22 (35.34)	[1:05.22]			
	21.	BEUCHARD Susie	2004	FRA	C PAUL-BERT RENNES	+0.67	1:05.27	1133 pts
	50 m :	29.73 (29.73)	100 m :	1:05.27 (35.54)	[1:05.27]			

Résultats

(Suite) Séries : 100 Papillon Dames - (Juniors 3-4 : 16 - 17 ans)

[J3 : Lu 20/12/2021 - R5]

22.	BOUKHTOUCHE Sarah	2005	FRA	STADE FRANÇAIS O COURBEVOIE	+0.71	1:05.43	1128 pts
50 m :	29.93 (29.93)	100 m :	1:05.43 (35.50)	[1:05.43]			
23.	SEIGNEUR Stella	2004	FRA	AQUATIC CLUB BOURGES	+0.69	1:05.49	1126 pts
50 m :	30.66 (30.66)	100 m :	1:05.49 (34.83)	[1:05.49]			
24.	BOUTELOUP Camille	2004	FRA	AQUA GRIMPE MILLAU GRANDS CAUS	+0.73	1:05.75	1119 pts
50 m :	30.42 (30.42)	100 m :	1:05.75 (35.33)	[1:05.75]			
25.	OLIVA Ambre	2004	FRA	MONTPELLIER METROPOLE NATATION	+0.69	1:06.02	1112 pts
50 m :	30.74 (30.74)	100 m :	1:06.02 (35.28)	[1:06.02]			
26.	MACIEL Manon	2004	FRA	ASPTT MONTPELLIER	+0.73	1:06.05	1111 pts
50 m :	30.60 (30.60)	100 m :	1:06.05 (35.45)	[1:06.05]			
27.	JULIAN Eulalie	2005	FRA	C PAUL-BERT RENNES	+0.70	1:06.08	1110 pts
50 m :	30.91 (30.91)	100 m :	1:06.08 (35.17)	[1:06.08]			
28.	METAILLER Marion	2004	FRA	PAYS D'AIX NATATION	+0.66	1:07.14	1081 pts
50 m :	30.40 (30.40)	100 m :	1:07.14 (36.74)	[1:07.14]			
29.	MIR Emilie	2005	FRA	CN CHALON-SUR-SAONE	+0.76	1:07.26	1077 pts
50 m :	31.31 (31.31)	100 m :	1:07.26 (35.95)	[1:07.26]			
30.	VASQUEZ Lucie	2004	FRA	ES MASSY NATATION	+0.75	1:08.27	1050 pts
50 m :	29.89 (29.89)	100 m :	1:08.27 (38.38)	[1:08.27]			
31.	COUDERT Lucile	2004	FRA	STADE FRANÇAIS O COURBEVOIE	+0.71	1:08.33	1048 pts
50 m :	31.55 (31.55)	100 m :	1:08.33 (36.78)	[1:08.33]			
---	BERTIN Ilona	2004	FRA	CN ANTIBES			DNS dec
---	GOSSET Perrine	2005	FRA	DAUPHINS OBERNAI			DNS dec
---	ZITOUNI Imène	2004	ALG	AAS SARCELLES NATATION 95			DNS dec

Séries : 100 Papillon Dames - (Juniors 1-2 : 14 - 15 ans)

[J3 : Lu 20/12/2021 - R5]

QFA	1.	VIDEMENT Isabelle	2007	FRA	SAINT-RAPHAEL NATATION	+0.72	1:02.92	1199 pts
50 m :	29.01 (29.01)	100 m :	1:02.92 (33.91)	[1:02.92]				
QFA	2.	ALLART Lucine	2007	FRA	MOREUIL NATATION	+0.73	1:03.24	1190 pts
50 m :	29.13 (29.13)	100 m :	1:03.24 (34.11)	[1:03.24]				
QFA	3.	DOUILLARD Malou	2007	FRA	DUMBEA NATATION	+0.66	1:03.69	1177 pts
50 m :	29.88 (29.88)	100 m :	1:03.69 (33.81)	[1:03.69]				
QFA	4.	ROSSI-BENE Giulia	2006	FRA	DAUPHINS D'ANNECY	+0.69	1:04.30	1160 pts
50 m :	29.68 (29.68)	100 m :	1:04.30 (34.62)	[1:04.30]				
QFA	5.	BOUCHON Mahault	2006	FRA	LYON NATATION METROPOLE	+0.69	1:04.84	1145 pts
50 m :	30.34 (30.34)	100 m :	1:04.84 (34.50)	[1:04.84]				
QFA	5.	FERRÉ Léann	2006	FRA	DAUPHINS D'ANNECY	+0.77	1:04.84	1145 pts
50 m :	30.36 (30.36)	100 m :	1:04.84 (34.48)	[1:04.84]				
QFA	7.	FERRON Floriane	2006	FRA	AQUATIC CLUB BOURGES	+0.69	1:04.90	1143 pts
50 m :	30.08 (30.08)	100 m :	1:04.90 (34.82)	[1:04.90]				
QFA	8.	SELLIN Margot	2006	FRA	C VIKINGS DE ROUEN	+0.76	1:05.11	1137 pts
50 m :	30.26 (30.26)	100 m :	1:05.11 (34.85)	[1:05.11]				
QFB	9.	BUANNIC-GUIRRIEC Louise	2006	FRA	UNION QUIMPER NATATION	+0.76	1:05.14	1136 pts
50 m :	30.24 (30.24)	100 m :	1:05.14 (34.90)	[1:05.14]				
QFB	10.	AURORA Louise	2007	FRA	CN AUCH	+0.71	1:05.32	1131 pts
50 m :	30.52 (30.52)	100 m :	1:05.32 (34.80)	[1:05.32]				
QFB	11.	SCIACALUGA Eva	2006	FRA	US COLOMIERS NATATION	+0.73	1:05.45	1127 pts
50 m :	30.58 (30.58)	100 m :	1:05.45 (34.87)	[1:05.45]				
QFB	12.	PARMENTIER Romane	2006	FRA	SAINT-RAPHAEL NATATION	+0.70	1:05.61	1123 pts
50 m :	30.58 (30.58)	100 m :	1:05.61 (35.03)	[1:05.61]				
QFB	13.	FABRE Manon	2006	FRA	NAT VILLEFRANCHE EN BEAUJOLAIS	+0.82	1:05.62	1123 pts
50 m :	30.50 (30.50)	100 m :	1:05.62 (35.12)	[1:05.62]				
QFB	14.	THIBULT Leonie	2007	FRA	ASPTT NANCY	+0.73	1:05.68	1121 pts
50 m :	29.98 (29.98)	100 m :	1:05.68 (35.70)	[1:05.68]				
QFB	15.	BOUVIER Jeanne	2006	FRA	DAUPHINS ROMANAI PÉAGEOIS	+0.78	1:06.06	1110 pts
50 m :	30.44 (30.44)	100 m :	1:06.06 (35.62)	[1:06.06]				
QFB	16.	NICOLAS Andrea	2007	FRA	STADE OLYMPIQUE CHAMBÉRY	+0.72	1:06.08	1110 pts
50 m :	30.88 (30.88)	100 m :	1:06.08 (35.20)	[1:06.08]				
	17.	VAIMATAPAKO Lena	2007	FRA	ANGERS NATATION	+0.49	1:06.12	1109 pts
50 m :	30.62 (30.62)	100 m :	1:06.12 (35.50)	[1:06.12]				

Résultats

(Suite) Séries : 100 Papillon Dames - (Juniors 1-2 : 14 - 15 ans)

[J3 : Lu 20/12/2021 - R5]

18.	PAGE Justine	2007	FRA	PAYS D'AIX NATATION	+0.67	1:06.24	1105 pts
50 m :	30.09 (30.09)	100 m :	1:06.24 (36.15)	[1:06.24]			
19.	PICARD Justine	2006	FRA	CANET 66 NATATION	+0.80	1:06.54	1097 pts
50 m :	31.70 (31.70)	100 m :	1:06.54 (34.84)	[1:06.54]			
20.	NEMETH Laura-Blanka	2007	HUN	CN CHALON-SUR-SAONE	+0.75	1:06.65	1094 pts
50 m :	31.15 (31.15)	100 m :	1:06.65 (35.50)	[1:06.65]			
21.	MEIGNEN-RETHO Justine	2007	FRA	VANNES AGGLO NATATION	+0.73	1:06.86	1088 pts
50 m :	31.91 (31.91)	100 m :	1:06.86 (34.95)	[1:06.86]			
22.	DOUILLET Ionnah	2007	FRA	ES MASSY NATATION	+0.66	1:06.90	1087 pts
50 m :	30.39 (30.39)	100 m :	1:06.90 (36.51)	[1:06.90]			
23.	ABEL-THIEBAUT Rosalie	2007	FRA	ST-DENIS RÉUNION	+0.79	1:06.93	1086 pts
50 m :	30.34 (30.34)	100 m :	1:06.93 (36.59)	[1:06.93]			
24.	COUTANT Elea	2007	FRA	VILLEURBANNE NATATION	+0.69	1:07.08	1082 pts
50 m :	31.05 (31.05)	100 m :	1:07.08 (36.03)	[1:07.08]			
25.	RIPOLL Manuela	2007	FRA	PAYS D'AIX NATATION	+0.79	1:07.09	1082 pts
50 m :	31.15 (31.15)	100 m :	1:07.09 (35.94)	[1:07.09]			
26.	DESCHAMPS Theoline	2007	FRA	MULHOUSE ON	+0.70	1:07.12	1081 pts
50 m :	31.57 (31.57)	100 m :	1:07.12 (35.55)	[1:07.12]			
27.	PRUNGNAUD Sara	2006	FRA	C VIKINGS DE ROUEN	+0.77	1:07.26	1077 pts
50 m :	31.57 (31.57)	100 m :	1:07.26 (35.69)	[1:07.26]			
28.	GRECH Thais	2007	FRA	CN ANTIBES	+0.69	1:07.82	1062 pts
50 m :	31.89 (31.89)	100 m :	1:07.82 (35.93)	[1:07.82]			
29.	ZAI Lilia	2007	FRA	CHARLEVILLE-MÉZIÈRES NATATION	+0.81	1:07.87	1061 pts
50 m :	31.39 (31.39)	100 m :	1:07.87 (36.48)	[1:07.87]			
30.	BOUCHER Lysiane	2007	FRA	OLYMPIC NICE NATATION	+0.84	1:08.14	1053 pts
50 m :	32.18 (32.18)	100 m :	1:08.14 (35.96)	[1:08.14]			
31.	PEREZ Ilyana	2007	FRA	CN MARSEILLE	+0.71	1:08.31	1049 pts
50 m :	32.09 (32.09)	100 m :	1:08.31 (36.22)	[1:08.31]			
32.	DELORME Marilou	2007	FRA	CN AVIGNON	+0.64	1:08.49	1044 pts
50 m :	30.80 (30.80)	100 m :	1:08.49 (37.69)	[1:08.49]			
33.	BEUF Cecile	2007	FRA	SN METZ	+0.84	1:08.90	1033 pts
50 m :	32.21 (32.21)	100 m :	1:08.90 (36.69)	[1:08.90]			
34.	MANGIONE Margaux	2007	FRA	C VIKINGS DE ROUEN	+0.79	1:09.60	1014 pts
50 m :	32.57 (32.57)	100 m :	1:09.60 (37.03)	[1:09.60]			
35.	BERENQUER Lou	2006	FRA	EN CAEN	+0.71	1:09.63	1014 pts
50 m :	31.83 (31.83)	100 m :	1:09.63 (37.80)	[1:09.63]			
36.	BOTTEON Liv	2007	FRA	ANNEMASSE NATATION	+0.68	1:09.83	1008 pts
50 m :	32.24 (32.24)	100 m :	1:09.83 (37.59)	[1:09.83]			
37.	LEPIGEON Julie	2007	FRA	CNP DE SAINT-LO	+0.83	1:10.37	994 pts
50 m :	32.96 (32.96)	100 m :	1:10.37 (37.41)	[1:10.37]			
38.	MARIC Lea	2007	FRA	AS MONACO NATATION	+0.74	1:10.94	979 pts
50 m :	31.95 (31.95)	100 m :	1:10.94 (38.99)	[1:10.94]			

Résultats

[Cotation FFN]

Records du 100 Papillon Messieurs

Meilleures Performances Françaises 17 ans: **52.36** AIRAUD Yohan (2004) FRA 20/12/2021 MASSY (FRA)
 Meilleures Performances Françaises 16 ans: **53.22** DUMESNIL Ethan (2006) FRA 20/12/2021 MASSY (FRA)
 Meilleures Performances Françaises 15 ans: **53.22** DUMESNIL Ethan (2006) FRA 20/12/2021 MASSY (FRA)
 Meilleures Performances Françaises 14 ans: **57.41** DUMESNIL Ethan (2006) FRA 12/12/2020 NOUMÉA
 Meilleures Performances Françaises 18 ans: **52.13** RIVIERE Clément (2003) FRA 20/12/2021 MASSY (FRA)

Finale A : 100 Papillon Messieurs - (Juniors 3-4 : 17 - 18 ans)

[J3 : Lu 20/12/2021 - R6]

1.	RIVIÈRE Clément	2003	FRA	CN CHALON-SUR-SAONE	+0.58	52.13	1332 pts	MPF18
50 m :	24.27 (24.27)	100 m :	52.13 (27.86)	[52.13]				
2.	AIRAUD Yohan	2004	FRA	OLYMPIC NICE NATATION	+0.70	52.36	1325 pts	MPF17
50 m :	24.41 (24.41)	100 m :	52.36 (27.95)	[52.36]				
3.	BRIESCH Louis	2003	FRA	DAUPHINS OBERNAI	+0.66	53.25	1297 pts	
50 m :	24.55 (24.55)	100 m :	53.25 (28.70)	[53.25]				
4.	D'AGATA Alexandre	2004	FRA	DAUPHINS TOULOUSE OEC	+0.69	54.22	1267 pts	
50 m :	25.28 (25.28)	100 m :	54.22 (28.94)	[54.22]				
5.	HUDAN Nathan	2003	FRA	AMIENS METROPOLE NAT.	+0.60	54.58	1256 pts	
50 m :	25.07 (25.07)	100 m :	54.58 (29.51)	[54.58]				
6.	MARLOT Maxence	2003	FRA	STADE DE REIMS NATATION	+0.61	54.98	1244 pts	
50 m :	24.80 (24.80)	100 m :	54.98 (30.18)	[54.98]				
7.	CONSTABLE Enzo	2003	FRA	CN MARSEILLE	+0.58	55.15	1239 pts	
50 m :	25.15 (25.15)	100 m :	55.15 (30.00)	[55.15]				
---	MAZELLIER Nans	2004	FRA	A ASEC NATATION SAINT-PAUL REU		DSQ		

Finale B : 100 Papillon Messieurs - (Juniors 3-4 : 17 - 18 ans)

[J3 : Lu 20/12/2021 - R6]

1.	DESCAMPS Aurelien	2003	FRA	CN MARSEILLE	+0.61	54.68	1253 pts	
50 m :	25.92 (25.92)	100 m :	54.68 (28.76)	[54.68]				
2.	GABALI Cedric	2004	FRA	US VILLEJUIF NATATION	+0.67	55.06	1242 pts	
50 m :	25.81 (25.81)	100 m :	55.06 (29.25)	[55.06]				
3.	PELEY Lucas	2003	FRA	SAINT-RAPHAEL NATATION	+0.62	55.32	1234 pts	
50 m :	25.47 (25.47)	100 m :	55.32 (29.85)	[55.32]				
4.	FERRÉ Ryan	2003	FRA	DAUPHINS D'ANNECY	+0.68	55.64	1224 pts	
50 m :	26.28 (26.28)	100 m :	55.64 (29.36)	[55.64]				
5.	BARRY Lucas	2003	FRA	ASM CHAMALIERES NATATION	+0.74	55.72	1222 pts	
50 m :	25.82 (25.82)	100 m :	55.72 (29.90)	[55.72]				
6.	LETOCART Enzo	2004	FRA	CN MELUN VAL DE SEINE	+0.68	55.84	1218 pts	
50 m :	26.02 (26.02)	100 m :	55.84 (29.82)	[55.84]				
7.	VIDAL Etienne	2003	FRA	AQUA GRIMPE MILLAU GRANDS CAUS	+0.66	56.37	1202 pts	
50 m :	26.20 (26.20)	100 m :	56.37 (30.17)	[56.37]				
8.	GRESSENT Maxence	2004	FRA	CN LE HAVRE	+0.60	57.45	1170 pts	
50 m :	26.31 (26.31)	100 m :	57.45 (31.14)	[57.45]				

Finale A : 100 Papillon Messieurs - (Juniors 1-2 : 15 - 16 ans)

[J3 : Lu 20/12/2021 - R6]

1.	DUMESNIL Ethan	2006	FRA	DUMBEA NATATION	+0.69	53.22	1298 pts	MPF16
50 m :	24.97 (24.97)	100 m :	53.22 (28.25)	[53.22]				
2.	ARKHANGELSKY Michel	2005	RUS	OLYMPIC NICE NATATION	+0.75	54.24	1267 pts	
50 m :	24.80 (24.80)	100 m :	54.24 (29.44)	[54.24]				
3.	BERNABE Clarence	2005	FRA	CANET 66 NATATION	+0.73	54.31	1265 pts	
50 m :	24.84 (24.84)	100 m :	54.31 (29.47)	[54.31]				
4.	LOPEZ Falemana	2006	FRA	CN MARSEILLE	+0.66	55.69	1223 pts	
50 m :	25.01 (25.01)	100 m :	55.69 (30.68)	[55.69]				
5.	FALETTE Alexandre	2005	FRA	MEGAQUARIUS CLUB GUYANE	+0.74	55.81	1219 pts	
50 m :	26.03 (26.03)	100 m :	55.81 (29.78)	[55.81]				
6.	POUILLART Corentin	2005	FRA	AMIENS METROPOLE NAT.	+0.69	55.84	1218 pts	
50 m :	25.54 (25.54)	100 m :	55.84 (30.30)	[55.84]				
7.	DERANGERE Néo	2005	FRA	CN CHALON-SUR-SAONE	+0.62	56.09	1211 pts	
50 m :	26.09 (26.09)	100 m :	56.09 (30.00)	[56.09]				
8.	VIARD Neil	2006	FRA	CLAMART NATATION 92	+0.63	57.50	1169 pts	
50 m :	26.87 (26.87)	100 m :	57.50 (30.63)	[57.50]				

Résultats

Finale B : 100 Papillon Messieurs - (Juniors 1-2 : 15 - 16 ans)

[J3 : Lu 20/12/2021 - R6]

1.	JUGE Noah	2006	FRA	MARTIGUES NATATION	+0.71	56.54	1197 pts
50 m :	26.53 (26.53)	100 m :	56.54 (30.01)	[56.54]			
2.	MERKEL Luc	2005	FRA	ALLIANCE DIJON NATATION	+0.66	56.81	1189 pts
50 m :	26.68 (26.68)	100 m :	56.81 (30.13)	[56.81]			
3.	EXPOSITO Angel	2006	FRA	NAT VILLEFRANCHE EN BEAUJOLAIS	+0.69	56.83	1189 pts
50 m :	26.13 (26.13)	100 m :	56.83 (30.70)	[56.83]			
4.	PHILIPPS Alexandre	2006	FRA	RC BRON DÉCINES NATATION	+0.70	57.04	1182 pts
50 m :	26.13 (26.13)	100 m :	57.04 (30.91)	[57.04]			
5.	HENRAS-MAROUF Sandro	2005	FRA	ASPTT TOULOUSE	+0.75	57.40	1172 pts
50 m :	26.76 (26.76)	100 m :	57.40 (30.64)	[57.40]			
6.	CARRARA Yanis	2006	FRA	SAINT-RAPHAEL NATATION	+0.65	57.55	1167 pts
50 m :	26.34 (26.34)	100 m :	57.55 (31.21)	[57.55]			
7.	FABBI Kim	2006	FRA	ASM CHAMALIERES NATATION	+0.67	57.73	1162 pts
50 m :	26.44 (26.44)	100 m :	57.73 (31.29)	[57.73]			
8.	NUNEZ GREEN Dilan	2005	FRA	LYON NATATION METROPOLE	+0.69	58.01	1154 pts
50 m :	26.29 (26.29)	100 m :	58.01 (31.72)	[58.01]			

Séries : 100 Papillon Messieurs - (Juniors 3-4 : 17 - 18 ans)

[J3 : Lu 20/12/2021 - R5]

QFA	1.	AIRAUD Yohan	2004	FRA	OLYMPIC NICE NATATION	+0.73	52.83	1310 pts	MPF17
	50 m :	24.32 (24.32)	100 m :	52.83 (28.51)	[52.83]				
QFA	2.	RIVIÈRE Clément	2003	FRA	CN CHALON-SUR-SAONE	+0.60	54.04	1273 pts	
	50 m :	24.72 (24.72)	100 m :	54.04 (29.32)	[54.04]				
QFA	3.	MAZELLIER Nans	2004	FRA	A ASEC NATATION SAINT-PAUL REU	+0.68	54.10	1271 pts	
	50 m :	24.83 (24.83)	100 m :	54.10 (29.27)	[54.10]				
QFA	4.	D'AGATA Alexandre	2004	FRA	DAUPHINS TOULOUSE OEC	+0.66	54.50	1259 pts	
	50 m :	25.06 (25.06)	100 m :	54.50 (29.44)	[54.50]				
QFA	5.	CONSTABLE Enzo	2003	FRA	CN MARSEILLE	+0.65	54.62	1255 pts	
	50 m :	25.45 (25.45)	100 m :	54.62 (29.17)	[54.62]				
QFA	6.	MARLOT Maxence	2003	FRA	STADE DE REIMS NATATION	+0.62	54.63	1255 pts	
	50 m :	25.00 (25.00)	100 m :	54.63 (29.63)	[54.63]				
QFA	7.	BRIESCH Louis	2003	FRA	DAUPHINS OBERNAI	+0.66	54.94	1245 pts	
	50 m :	25.42 (25.42)	100 m :	54.94 (29.52)	[54.94]				
QFA	8.	HUDAN Nathan	2003	FRA	AMIENS METROPOLE NAT.	+0.63	55.01	1243 pts	
	50 m :	25.55 (25.55)	100 m :	55.01 (29.46)	[55.01]				
QFB	9.	PELEY Lucas	2003	FRA	SAINT-RAPHAEL NATATION	+0.64	55.33	1234 pts	
	50 m :	25.79 (25.79)	100 m :	55.33 (29.54)	[55.33]				
QFB	10.	GABALI Cedric	2004	FRA	US VILLEJUIF NATATION	+0.71	55.61	1225 pts	
	50 m :	25.71 (25.71)	100 m :	55.61 (29.90)	[55.61]				
QFB	11.	BARRY Lucas	2003	FRA	ASM CHAMALIERES NATATION	+0.72	55.85	1218 pts	
	50 m :	25.85 (25.85)	100 m :	55.85 (30.00)	[55.85]				
QFB	12.	LETOCART Enzo	2004	FRA	CN MELUN VAL DE SEINE	+0.69	55.86	1218 pts	
	50 m :	25.88 (25.88)	100 m :	55.86 (29.98)	[55.86]				
QFB	13.	CHAUSSON Stanislas	2003	FRA	DAUPHINS TOULOUSE OEC	+0.68	55.92	1216 pts	
	50 m :	25.64 (25.64)	100 m :	55.92 (30.28)	[55.92]				
QFB	14.	MINEUR Lucas	2003	FRA	STADE DE REIMS NATATION	+0.65	55.95	1215 pts	
	50 m :	25.73 (25.73)	100 m :	55.95 (30.22)	[55.95]				
QFB	15.	DESCAMPS Aurelien	2003	FRA	CN MARSEILLE	+0.63	56.15	1209 pts	
	50 m :	25.98 (25.98)	100 m :	56.15 (30.17)	[56.15]				
QFB	16.	FERRÉ Ryan	2003	FRA	DAUPHINS D'ANNECY	+0.68	56.20	1207 pts	
	50 m :	26.39 (26.39)	100 m :	56.20 (29.81)	[56.20]				
	17.	GRESSENT Maxence	2004	FRA	CN LE HAVRE	+0.62	56.21	1207 pts	
	50 m :	26.04 (26.04)	100 m :	56.21 (30.17)	[56.21]				
	18.	VIDAL Etienne	2003	FRA	AQUA GRIMPE MILLAU GRANDS CAUS	+0.69	56.64	1194 pts	
	50 m :	25.95 (25.95)	100 m :	56.64 (30.69)	[56.64]				
	19.	CARUSO Mattéo	2003	FRA	PAYS D'AIX NATATION	+0.59	56.66	1194 pts	
	50 m :	25.90 (25.90)	100 m :	56.66 (30.76)	[56.66]				
	20.	LE CORRE Ivan	2004	FRA	CN BREST	+0.70	56.70	1193 pts	
	50 m :	26.39 (26.39)	100 m :	56.70 (30.31)	[56.70]				
	21.	VANDAMME Hugo	2003	BEL	LILLE MÉTROPOLE NATATION	+0.68	56.72	1192 pts	
	50 m :	26.51 (26.51)	100 m :	56.72 (30.21)	[56.72]				

Résultats

(Suite) Séries : 100 Papillon Messieurs - (Juniors 3-4 : 17 - 18 ans)

[J3 : Lu 20/12/2021 - R5]

22.	CLAQUIN Tristan	2003	FRA	SN METZ	+0.74	56.81	1189 pts
50 m :	26.50 (26.50)	100 m :	56.81 (30.31)	[56.81]			
23.	ROBBA Matteo	2004	FRA	CN ANTIBES	+0.64	56.92	1186 pts
50 m :	25.97 (25.97)	100 m :	56.92 (30.95)	[56.92]			
24.	AZAM Alexis	2004	FRA	SAINT-RAPHAEL NATATION	+0.60	56.97	1185 pts
50 m :	26.58 (26.58)	100 m :	56.97 (30.39)	[56.97]			
25.	MORMINA Angelo	2004	FRA	NAT VILLEFRANCHE EN BEAUJOLAIS	+0.68	57.08	1181 pts
50 m :	26.90 (26.90)	100 m :	57.08 (30.18)	[57.08]			
26.	KHADRAOUI Mathis	2004	FRA	AS ROANNE NATATION	+0.65	57.10	1181 pts
50 m :	26.64 (26.64)	100 m :	57.10 (30.46)	[57.10]			
27.	PIZZAGALLI Charles	2004	FRA	CN LE HAVRE	+0.69	57.14	1179 pts
50 m :	26.26 (26.26)	100 m :	57.14 (30.88)	[57.14]			
28.	RAMAUX Lucas	2004	FRA	CN CHALON-SUR-SAONE	+0.67	57.24	1177 pts
50 m :	27.11 (27.11)	100 m :	57.24 (30.13)	[57.24]			
29.	MUSITELLI Enzo	2003	FRA	ALLIANCE DIJON NATATION	+0.68	57.30	1175 pts
50 m :	26.75 (26.75)	100 m :	57.30 (30.55)	[57.30]			
30.	LUQUET Maxime	2004	FRA	EN CAEN	+0.69	57.34	1174 pts
50 m :	26.73 (26.73)	100 m :	57.34 (30.61)	[57.34]			
31.	ACHOUR TALET Sofiane	2004	ALG	SOISSONS NATATION SPORTIVE	+0.64	57.52	1168 pts
50 m :	26.75 (26.75)	100 m :	57.52 (30.77)	[57.52]			
32.	DELAIE Yanis	2004	FRA	CHARLEVILLE-MÉZIÈRES NATATION	+0.72	57.73	1162 pts
50 m :	26.72 (26.72)	100 m :	57.73 (31.01)	[57.73]			
33.	BONTEMPI Nathan	2003	FRA	SN METZ	+0.67	57.77	1161 pts
50 m :	27.10 (27.10)	100 m :	57.77 (30.67)	[57.77]			
34.	LEMARCHAND Antonn	2004	FRA	AMIENS METROPOLE NAT.	+0.71	57.92	1157 pts
50 m :	26.78 (26.78)	100 m :	57.92 (31.14)	[57.92]			
35.	BONNA Clément	2004	FRA	CHARLEVILLE-MÉZIÈRES NATATION	+0.63	58.06	1152 pts
50 m :	27.24 (27.24)	100 m :	58.06 (30.82)	[58.06]			
36.	LESERT Vincent	2003	FRA	STADE BÉTHUNE PÉLICAN CLUB	+0.69	58.51	1139 pts
50 m :	27.22 (27.22)	100 m :	58.51 (31.29)	[58.51]			
37.	CROUZEVALLE Lohan	2004	FRA	CLUB DES NAGEURS DE BRIVE	+0.66	58.99	1125 pts
50 m :	26.58 (26.58)	100 m :	58.99 (32.41)	[58.99]			
38.	CHRISTOPH ROUSSEAU Guillaume	2004	FRA	NEPTUNE AQUA CLUB VERTUS	+0.67	59.06	1123 pts
50 m :	27.05 (27.05)	100 m :	59.06 (32.01)	[59.06]			
39.	POULIQUEN Mael	2003	FRA	AQUA CLUB PONTAULT-ROISSY	+0.75	59.08	1123 pts
50 m :	26.31 (26.31)	100 m :	59.08 (32.77)	[59.08]			
40.	HOLLE Louis	2004	FRA	CN NIORT	+0.68	59.58	1109 pts
50 m :	27.95 (27.95)	100 m :	59.58 (31.63)	[59.58]			
41.	SCIUTO-BRUNEL Miki	2004	FRA	STADE OLYMPIQUE CHAMBÉRY	+0.69	59.64	1107 pts
50 m :	28.04 (28.04)	100 m :	59.64 (31.60)	[59.64]			
42.	MULLER Hugo	2004	FRA	AQUATIC CLUB BOURGES	+0.67	1:00.31	1088 pts
50 m :	28.09 (28.09)	100 m :	1:00.31 (32.22)	[1:00.31]			
---	LAURENT Charly	2003	FRA	SN METZ		DNS	dec

Séries : 100 Papillon Messieurs - (Juniors 1-2 : 15 - 16 ans)

[J3 : Lu 20/12/2021 - R5]

QFA	1.	BERNABE Clarence	2005	FRA	CANET 66 NATATION	+0.70	54.29	1265 pts	
50 m :	24.78 (24.78)	100 m :	54.29 (29.51)	[54.29]					
QFA	2.	DUMESNIL Ethan	2006	FRA	DUMBEA NATATION	+0.70	54.34	1264 pts	MPF15
50 m :	25.08 (25.08)	100 m :	54.34 (29.26)	[54.34]					
QFA	3.	ARKHANGELSKY Michel	2005	RUS	OLYMPIC NICE NATATION	+0.75	54.86	1248 pts	
50 m :	25.13 (25.13)	100 m :	54.86 (29.73)	[54.86]					
QFA	4.	POUILLART Corentin	2005	FRA	AMIENS METROPOLE NAT.	+0.70	55.26	1236 pts	
50 m :	25.49 (25.49)	100 m :	55.26 (29.77)	[55.26]					
QFA	5.	LOPEZ Falemana	2006	FRA	CN MARSEILLE	+0.65	56.12	1210 pts	
50 m :	25.24 (25.24)	100 m :	56.12 (30.88)	[56.12]					
QFA	6.	DERANGERE Néo	2005	FRA	CN CHALON-SUR-SAONE	+0.63	56.55	1197 pts	
50 m :	26.32 (26.32)	100 m :	56.55 (30.23)	[56.55]					
QFA	7.	VIARD Neil	2006	FRA	CLAMART NATATION 92	+0.62	56.68	1193 pts	
50 m :	26.55 (26.55)	100 m :	56.68 (30.13)	[56.68]					

Résultats

(Suite) Séries : 100 Papillon Messieurs - (Juniors 1-2 : 15 - 16 ans)

[J3 : Lu 20/12/2021 - R5]

QFA	8.	FALETTE Alexandre	2005	FRA	MEGAQUARIUS CLUB GUYANE	+0.76	56.69	1193 pts
	50 m :	26.63 (26.63)	100 m :	56.69 (30.06)	[56.69]			
QFB	9.	MERKEL Luc	2005	FRA	ALLIANCE DIJON NATATION	+0.71	56.78	1190 pts
	50 m :	26.54 (26.54)	100 m :	56.78 (30.24)	[56.78]			
QFB	10.	EXPOSITO Angel	2006	FRA	NAT VILLEFRANCHE EN BEAUJOLAIS	+0.70	56.94	1185 pts
	50 m :	26.57 (26.57)	100 m :	56.94 (30.37)	[56.94]			
QFB	11.	PHILIPPS Alexandre	2006	FRA	RC BRON DÉCINES NATATION	+0.68	57.12	1180 pts
	50 m :	26.56 (26.56)	100 m :	57.12 (30.56)	[57.12]			
QFB	12.	JUGE Noah	2006	FRA	MARTIGUES NATATION	+0.75	57.25	1176 pts
	50 m :	26.64 (26.64)	100 m :	57.25 (30.61)	[57.25]			
QFB	13.	HENRAS-MAROUF Sandro	2005	FRA	ASPTT TOULOUSE	+0.74	57.35	1173 pts
	50 m :	26.95 (26.95)	100 m :	57.35 (30.40)	[57.35]			
QFB	14.	NUNEZ GREEN Dilan	2005	FRA	LYON NATATION METROPOLE	+0.69	57.39	1172 pts
	50 m :	27.06 (27.06)	100 m :	57.39 (30.33)	[57.39]			
QFB	15.	PAYRARD Ulysse	2005	FRA	ETOILES 92	+0.69	57.40	1172 pts
	50 m :	26.76 (26.76)	100 m :	57.40 (30.64)	[57.40]			
QFB	16.	CARRARA Yanis	2006	FRA	SAINT-RAPHAEL NATATION	+0.64	57.82	1159 pts
	50 m :	26.17 (26.17)	100 m :	57.82 (31.65)	[57.82]			
	17.	FABBI Kim	2006	FRA	ASM CHAMALIERES NATATION	+0.63	57.87	1158 pts
	50 m :	26.57 (26.57)	100 m :	57.87 (31.30)	[57.87]			
	18.	BORDIER Timéo	2005	FRA	A ASEC NATATION SAINT-PAUL REU	+0.69	57.95	1156 pts
	50 m :	26.33 (26.33)	100 m :	57.95 (31.62)	[57.95]			
	19.	EL KABBAJ Anas	2006	FRA	CERGY PONTOISE NATATION	+0.65	58.14	1150 pts
	50 m :	27.01 (27.01)	100 m :	58.14 (31.13)	[58.14]			
	20.	OUIFI Evan	2005	FRA	RSC MONTREUIL	+0.72	58.19	1149 pts
	50 m :	26.96 (26.96)	100 m :	58.19 (31.23)	[58.19]			
	21.	SIBUET Raphaël	2005	FRA	CN ANTIBES	+0.70	58.22	1148 pts
	50 m :	26.66 (26.66)	100 m :	58.22 (31.56)	[58.22]			
	22.	BOURLET Benjamin	2005	FRA	GIRONDINS BORDEAUX	+0.62	58.24	1147 pts
	50 m :	26.65 (26.65)	100 m :	58.24 (31.59)	[58.24]			
	23.	SCHAUB Rafaël	2006	FRA	DAUPHINS TOULOUSE OEC	+0.66	58.44	1141 pts
	50 m :	27.23 (27.23)	100 m :	58.44 (31.21)	[58.44]			
	24.	AUCUIT Axel	2005	FRA	CS MEAUX NATATION	+0.72	58.56	1138 pts
	50 m :	27.28 (27.28)	100 m :	58.56 (31.28)	[58.56]			
	25.	ZEGHICHI Elias	2005	FRA	C VIKINGS DE ROUEN	+0.63	58.59	1137 pts
	50 m :	27.61 (27.61)	100 m :	58.59 (30.98)	[58.59]			
	26.	SAVIGNAC Baptiste	2005	FRA	CN CALÉDONIENS	+0.70	58.61	1136 pts
	50 m :	27.26 (27.26)	100 m :	58.61 (31.35)	[58.61]			
	27.	BOUTEILLER Sacha	2005	FRA	NC ST-JEAN-DE-MAURIENNE	+0.70	58.82	1130 pts
	50 m :	26.94 (26.94)	100 m :	58.82 (31.88)	[58.82]			
Br	28.	BENARD HOARAU Pierre	2006	FRA	A ASEC NATATION SAINT-PAUL REU	+0.76	58.92	1128 pts
	50 m :	27.18 (27.18)	100 m :	58.92 (31.74)	[58.92]			
Br	28.	MORVAN-LEMASSON Nael	2005	FRA	CN BREST	+0.66	58.92	1128 pts
	50 m :	27.80 (27.80)	100 m :	58.92 (31.12)	[58.92]			
	30.	PEREIRA NETO Lorenzo	2006	FRA	UNION QUIMPER NATATION	+0.76	59.00	1125 pts
	50 m :	27.55 (27.55)	100 m :	59.00 (31.45)	[59.00]			
	31.	SOMMERS Ohana	2006	FRA	OLYMPIQUE DE PIRAE	+0.76	59.09	1123 pts
	50 m :	27.61 (27.61)	100 m :	59.09 (31.48)	[59.09]			
	32.	ZAID Kais	2006	FRA	CN CÉVENNES ALÈS	+0.61	59.30	1117 pts
	50 m :	27.08 (27.08)	100 m :	59.30 (32.22)	[59.30]			
	33.	CROCQ Gaspard	2005	FRA	C PAUL-BERT RENNES	+0.69	59.35	1115 pts
	50 m :	27.44 (27.44)	100 m :	59.35 (31.91)	[59.35]			
	34.	GRIFFOULIERE Nathan	2005	FRA	CN CUGNAUX	+0.70	59.36	1115 pts
	50 m :	27.54 (27.54)	100 m :	59.36 (31.82)	[59.36]			
	35.	LEFEBVRE Titouan	2006	FRA	JN COMPIÈGNE	+0.68	59.37	1115 pts
	50 m :	26.76 (26.76)	100 m :	59.37 (32.61)	[59.37]			
	36.	ICYK Tristan	2005	FRA	OLYMPIC NICE NATATION	+0.81	59.45	1112 pts
	50 m :	27.26 (27.26)	100 m :	59.45 (32.19)	[59.45]			
	37.	DHAENENS Jules	2006	FRA	CN POISSY	+0.72	59.46	1112 pts
	50 m :	27.17 (27.17)	100 m :	59.46 (32.29)	[59.46]			
	38.	LE ROUX Yanis	2005	FRA	AQUA CLUB PONTAULT-ROISSY	+0.72	59.49	1111 pts
	50 m :	27.47 (27.47)	100 m :	59.49 (32.02)	[59.49]			

Résultats

(Suite) Séries : 100 Papillon Messieurs - (Juniors 1-2 : 15 - 16 ans)

[J3 : Lu 20/12/2021 - R5]

39.	COLLOT Pierre	2006	FRA	NANTES NATATION	+0.65	59.57	1109 pts
50 m :	27.63 (27.63)	100 m :	59.57 (31.94)	[59.57]			
40.	GILLET Dorian	2005	FRA	MACON NATATION	+0.72	59.75	1104 pts
50 m :	28.05 (28.05)	100 m :	59.75 (31.70)	[59.75]			
41.	VENTURA André	2006	FRA	C VIKINGS DE ROUEN	+0.76	59.83	1101 pts
50 m :	28.29 (28.29)	100 m :	59.83 (31.54)	[59.83]			
42.	MARGIRIER Adam	2006	FRA	CERCLE DES NAGEURS DE PRIVAS	+0.61	59.90	1099 pts
50 m :	27.40 (27.40)	100 m :	59.90 (32.50)	[59.90]			
43.	CAPOGNA Sebastien	2006	FRA	TRIATHLON ROMANAIS PEAGEOIS	+0.65	1:00.17	1092 pts
50 m :	27.47 (27.47)	100 m :	1:00.17 (32.70)	[1:00.17]			
44.	HORTOPAN Matei-Florian	2006	ROU	AMIENS METROPOLE NAT.	+0.70	1:00.18	1091 pts
50 m :	28.01 (28.01)	100 m :	1:00.18 (32.17)	[1:00.18]			
45.	GRASSET-NAZABAL Raphaël	2005	FRA	C PAUL-BERT RENNES	+0.59	1:00.23	1090 pts
50 m :	28.04 (28.04)	100 m :	1:00.23 (32.19)	[1:00.23]			
46.	MASSOTTE Bazil	2006	FRA	A ASEC NATATION SAINT-PAUL REU	+0.71	1:00.48	1083 pts
50 m :	27.24 (27.24)	100 m :	1:00.48 (33.24)	[1:00.48]			
47.	GODEFROY Baptiste	2005	FRA	CN CARCASSONNE	+0.80	1:00.56	1081 pts
50 m :	28.03 (28.03)	100 m :	1:00.56 (32.53)	[1:00.56]			
48.	QUERLIN-ORILLARD Tristan	2006	FRA	VAL DE GRAY NATATION	+0.76	1:00.66	1078 pts
50 m :	28.20 (28.20)	100 m :	1:00.66 (32.46)	[1:00.66]			
49.	SALCZER Malcôme	2006	FRA	OLYMPIC NICE NATATION	+0.62	1:00.89	1071 pts
50 m :	28.65 (28.65)	100 m :	1:00.89 (32.24)	[1:00.89]			
50.	DELOUSTAL Théo	2006	FRA	CERCLE DES NAGEURS ST-BRIEUC	+0.75	1:00.95	1070 pts
50 m :	27.32 (27.32)	100 m :	1:00.95 (33.63)	[1:00.95]			
51.	MATHIEU Vincent	2005	FRA	CN AVIGNON	+0.69	1:01.24	1062 pts
50 m :	28.87 (28.87)	100 m :	1:01.24 (32.37)	[1:01.24]			
52.	DEAGE Tanguy	2006	FRA	TOULON VAR NATATION	+0.79	1:01.25	1061 pts
50 m :	27.32 (27.32)	100 m :	1:01.25 (33.93)	[1:01.25]			
53.	LOMBARDO Adrien	2005	FRA	ASPTT NANCY	+0.67	1:01.41	1057 pts
50 m :	27.54 (27.54)	100 m :	1:01.41 (33.87)	[1:01.41]			
54.	FERRETTE-PEYRONNET Nathan	2006	FRA	CN CHALON-SUR-SAONE	+0.68	1:01.53	1053 pts
50 m :	28.17 (28.17)	100 m :	1:01.53 (33.36)	[1:01.53]			
55.	GOUREAU Timéo	2006	FRA	LA ROCHE-SUR-YON NATATION	+0.81	1:01.57	1052 pts
50 m :	28.95 (28.95)	100 m :	1:01.57 (32.62)	[1:01.57]			
56.	ONESTAS Ruben	2006	FRA	ETOILES 92	+0.70	1:02.14	1036 pts
50 m :	28.16 (28.16)	100 m :	1:02.14 (33.98)	[1:02.14]			
57.	RAFFAT Noah	2006	FRA	CN ANTIBES	+0.77	1:03.06	1011 pts
50 m :	29.15 (29.15)	100 m :	1:03.06 (33.91)	[1:03.06]			
58.	HESSINI Ahmed	2005	FRA	ST-ETIENNE NATATION	+0.73	1:03.23	1006 pts
50 m :	28.39 (28.39)	100 m :	1:03.23 (34.84)	[1:03.23]			
59.	AUGER Pablo	2006	FRA	ETUDIANT CLUB ORLEANS NATATION	+0.84	1:03.48	1000 pts
50 m :	28.96 (28.96)	100 m :	1:03.48 (34.52)	[1:03.48]			
60.	AERNOUT Paul	2006	FRA	US VILLEJUIF NATATION	+0.74	1:04.22	980 pts
50 m :	29.15 (29.15)	100 m :	1:04.22 (35.07)	[1:04.22]			
61.	DELAMARE Paul	2006	FRA	C VIKINGS DE ROUEN	+0.67	1:04.44	974 pts
50 m :	29.79 (29.79)	100 m :	1:04.44 (34.65)	[1:04.44]			
---	SENECHAL Maxime	2006	FRA	AMIENS METROPOLE NAT.		DNS	dec
---	WALTER Enzo	2005	FRA	DAUPHINS D'ANNECY		DNS	dec

Résultats

[Cotation FFN]

Records du 100 Dos Dames

Meilleures Performances Françaises 17 ans: **58.69** MAHIEU Pauline (1999) FRA 19/11/2015 ANGERS
 Meilleures Performances Françaises 16 ans: **58.69** MAHIEU Pauline (1999) FRA 19/11/2015 ANGERS
 Meilleures Performances Françaises 15 ans: **58.71** LEFEBVRE Louise (2003) FRA 17/11/2018 MONTPELLIER
 Meilleures Performances Françaises 14 ans: **1:00.54** LEFEBVRE Louise (2003) FRA 02/12/2017 MONTPELLIER

Finale A : 100 Dos Dames - (Juniors 3-4 : 16 - 17 ans)

[J3 : Lu 20/12/2021 - R6]

1.	PASQUET Aurélie	2004	FRA	DAUPHINS OBERNAI	+0.57	1:01.45	1259 pts
50 m :	29.80 (29.80)	100 m :	1:01.45 (31.65)	[1:01.45]			
2.	DONVAL Eléane	2004	FRA	ANGERS NATATION	+0.59	1:01.49	1258 pts
50 m :	29.46 (29.46)	100 m :	1:01.49 (32.03)	[1:01.49]			
3.	NDOYE BROUARD Maty	2004	FRA	DAUPHINS D'ANNECY	+0.65	1:01.70	1252 pts
50 m :	29.62 (29.62)	100 m :	1:01.70 (32.08)	[1:01.70]			
4.	MAILHARROU Carla	2005	FRA	NAT VILLEFRANCHE EN BEAUJOLAIS	+0.60	1:01.96	1244 pts
50 m :	30.06 (30.06)	100 m :	1:01.96 (31.90)	[1:01.96]			
5.	TROMPETTE Melora	2005	FRA	C.N OZOIR-LA-FERRIERE	+0.69	1:02.23	1237 pts
50 m :	30.04 (30.04)	100 m :	1:02.23 (32.19)	[1:02.23]			
6.	DOMINGEON Manon	2005	FRA	NAT VILLEFRANCHE EN BEAUJOLAIS	+0.62	1:02.27	1236 pts
50 m :	30.12 (30.12)	100 m :	1:02.27 (32.15)	[1:02.27]			
7.	MARTIAL Noah	2005	FRA	FRANCOIS NATATION CLUB	+0.62	1:02.32	1234 pts
50 m :	30.18 (30.18)	100 m :	1:02.32 (32.14)	[1:02.32]			
8.	CANDELON Louna	2004	FRA	CANET 66 NATATION	+0.55	1:02.55	1228 pts
50 m :	30.08 (30.08)	100 m :	1:02.55 (32.47)	[1:02.55]			

Finale B : 100 Dos Dames - (Juniors 3-4 : 16 - 17 ans)

[J3 : Lu 20/12/2021 - R6]

1.	RADOVICI Béatrice	2004	FRA	CN CÉVENNES ALÈS	+0.59	1:02.94	1217 pts
50 m :	30.54 (30.54)	100 m :	1:02.94 (32.40)	[1:02.94]			
2.	LEGER Camille	2004	FRA	SAINT-RAPHAEL NATATION	+0.58	1:03.32	1206 pts
50 m :	30.75 (30.75)	100 m :	1:03.32 (32.57)	[1:03.32]			
3.	NICOLO Nayla	2005	FRA	SA MÉRIGNAC	+0.62	1:03.77	1194 pts
50 m :	30.98 (30.98)	100 m :	1:03.77 (32.79)	[1:03.77]			
4.	GIRAUDEAU Clara	2004	FRA	CN BREST	+0.64	1:03.89	1190 pts
50 m :	31.51 (31.51)	100 m :	1:03.89 (32.38)	[1:03.89]			
5.	CURCAN Alexandra-roxana	2005	ROU	CN MARSEILLE	+0.69	1:04.33	1178 pts
50 m :	31.34 (31.34)	100 m :	1:04.33 (32.99)	[1:04.33]			
6.	VERT-MONIG Silja	2005	FRA	MARSOUINS DU COMMINGES	+0.63	1:04.51	1173 pts
50 m :	30.88 (30.88)	100 m :	1:04.51 (33.63)	[1:04.51]			
7.	MIRACOLO Julie	2005	FRA	PAYS D'AIX NATATION	+0.57	1:04.69	1168 pts
50 m :	31.18 (31.18)	100 m :	1:04.69 (33.51)	[1:04.69]			
7.	RAVALOHERY Irina	2005	FRA	RC BRON DÉCINES NATATION	+0.65	1:04.69	1168 pts
50 m :	31.06 (31.06)	100 m :	1:04.69 (33.63)	[1:04.69]			

Finale A : 100 Dos Dames - (Juniors 1-2 : 14 - 15 ans)

[J3 : Lu 20/12/2021 - R6]

1.	AUBIN Eleanore	2006	FRA	ANGERS NATATION	+0.63	1:02.43	1231 pts
50 m :	30.51 (30.51)	100 m :	1:02.43 (31.92)	[1:02.43]			
2.	CACHOT Albane	2007	FRA	DAUPHINS TOULOUSE OEC	+0.59	1:02.57	1227 pts
50 m :	30.77 (30.77)	100 m :	1:02.57 (31.80)	[1:02.57]			
3.	ALLART Lucine	2007	FRA	MOREUIL NATATION	+0.58	1:02.78	1221 pts
50 m :	30.50 (30.50)	100 m :	1:02.78 (32.28)	[1:02.78]			
4.	VIACAVA Giulia	2006	ITA	AS MONACO NATATION	+0.64	1:03.33	1206 pts
50 m :	30.76 (30.76)	100 m :	1:03.33 (32.57)	[1:03.33]			
5.	RAZZOUME Sheynis	2006	FRA	US TOUL	+0.55	1:04.16	1183 pts
50 m :	30.93 (30.93)	100 m :	1:04.16 (33.23)	[1:04.16]			
6.	GUIMBAUD Nora	2006	FRA	DAUPHINS DE ST-LOUIS	+0.57	1:04.41	1176 pts
50 m :	31.33 (31.33)	100 m :	1:04.41 (33.08)	[1:04.41]			
7.	BELL Charlotte	2006	FRA	CN NARBONNE	+0.64	1:04.75	1167 pts
50 m :	30.86 (30.86)	100 m :	1:04.75 (33.89)	[1:04.75]			
8.	GOREINI Nina	2007	FRA	CN CANNES	+0.66	1:05.07	1158 pts
50 m :	31.00 (31.00)	100 m :	1:05.07 (34.07)	[1:05.07]			

Résultats

Finale B : 100 Dos Dames - (Juniors 1-2 : 14 - 15 ans)

[J3 : Lu 20/12/2021 - R6]

	1.	PREDINE Alix	2006	FRA	CN CHALON-SUR-SAONE	+0.56	1:04.60	1171 pts
50 m :		31.50 (31.50)	100 m :		1:04.60 (33.10) [1:04.60]			
	2.	BOUDES Romane	2006	FRA	AQUA GRIMPE MILLAU GRANDS CAUS	+0.67	1:04.70	1168 pts
50 m :		31.58 (31.58)	100 m :		1:04.70 (33.12) [1:04.70]			
	3.	FLOREK Maelle	2007	FRA	SPN POITIERS	+0.62	1:05.27	1153 pts
50 m :		31.70 (31.70)	100 m :		1:05.27 (33.57) [1:05.27]			
	3.	VAN ACKER Charlize	2006	FRA	NANTES NATATION	+0.62	1:05.27	1153 pts
50 m :		31.29 (31.29)	100 m :		1:05.27 (33.98) [1:05.27]			
	5.	HAMNICH Rania	2006	FRA	CANET 66 NATATION	+0.71	1:05.48	1147 pts
50 m :		32.17 (32.17)	100 m :		1:05.48 (33.31) [1:05.48]			
	6.	TABIASCO Alexandra	2006	FRA	ETOILES 92	+0.64	1:05.83	1137 pts
50 m :		31.60 (31.60)	100 m :		1:05.83 (34.23) [1:05.83]			
	7.	THIBULT Leonie	2007	FRA	ASPTT NANCY	+0.70	1:05.86	1137 pts
50 m :		32.44 (32.44)	100 m :		1:05.86 (33.42) [1:05.86]			
	8.	FRUSTIÉ Caithline	2006	FRA	SN OYONNAX	+0.62	1:06.00	1133 pts
50 m :		32.41 (32.41)	100 m :		1:06.00 (33.59) [1:06.00]			

Séries : 100 Dos Dames - (Juniors 3-4 : 16 - 17 ans)

[J3 : Lu 20/12/2021 - R5]

QFA	1.	PASQUET Aurélie	2004	FRA	DAUPHINS OBERNAI	+0.57	1:01.40	1260 pts
50 m :		29.56 (29.56)	100 m :		1:01.40 (31.84) [1:01.40]			
QFA	2.	DONVAL Eléane	2004	FRA	ANGERS NATATION	+0.62	1:01.57	1255 pts
50 m :		29.54 (29.54)	100 m :		1:01.57 (32.03) [1:01.57]			
QFA	3.	NDOYE BROUARD Maty	2004	FRA	DAUPHINS D'ANNECY	+0.68	1:02.21	1237 pts
50 m :		29.84 (29.84)	100 m :		1:02.21 (32.37) [1:02.21]			
QFA	4.	DOMINGEON Manon	2005	FRA	NAT VILLEFRANCHE EN BEAUJOLAIS	+0.60	1:02.44	1231 pts
50 m :		30.40 (30.40)	100 m :		1:02.44 (32.04) [1:02.44]			
QFA	5.	CANDELON Louna	2004	FRA	CANET 66 NATATION	+0.53	1:02.51	1229 pts
50 m :		30.18 (30.18)	100 m :		1:02.51 (32.33) [1:02.51]			
QFA	6.	MAILHARROU Carla	2005	FRA	NAT VILLEFRANCHE EN BEAUJOLAIS	+0.62	1:02.53	1228 pts
50 m :		30.28 (30.28)	100 m :		1:02.53 (32.25) [1:02.53]			
QFA	6.	TROMPETTE Melora	2005	FRA	C.N OZOIR-LA-FERRIERE	+0.67	1:02.53	1228 pts
50 m :		30.36 (30.36)	100 m :		1:02.53 (32.17) [1:02.53]			
QFA	8.	MARTIAL Noah	2005	FRA	FRANCOIS NATATION CLUB	+0.64	1:02.80	1221 pts
50 m :		30.33 (30.33)	100 m :		1:02.80 (32.47) [1:02.80]			
QFB	9.	RADOVICI Béatrice	2004	FRA	CN CÉVENNES ALÈS	+0.58	1:02.96	1216 pts
50 m :		30.80 (30.80)	100 m :		1:02.96 (32.16) [1:02.96]			
QFB	10.	LECLERCQ Valentine	2005	FRA	NAT VILLEFRANCHE EN BEAUJOLAIS	+0.57	1:03.49	1202 pts
50 m :		31.20 (31.20)	100 m :		1:03.49 (32.29) [1:03.49]			
QFB	11.	NICOLO Nayla	2005	FRA	SA MÉRIGNAC	+0.62	1:03.73	1195 pts
50 m :		30.57 (30.57)	100 m :		1:03.73 (33.16) [1:03.73]			
QFB	12.	LEGER Camille	2004	FRA	SAINT-RAPHAEL NATATION	+0.61	1:03.75	1194 pts
50 m :		30.89 (30.89)	100 m :		1:03.75 (32.86) [1:03.75]			
QFB	13.	VERT-MONIG Silja	2005	FRA	MARSOUINS DU COMMINGES	+0.68	1:03.92	1190 pts
50 m :		30.27 (30.27)	100 m :		1:03.92 (33.65) [1:03.92]			
QFB	14.	CURCAN Alexandra-roxana	2005	ROU	CN MARSEILLE	+0.72	1:04.04	1186 pts
50 m :		31.41 (31.41)	100 m :		1:04.04 (32.63) [1:04.04]			
QFB	15.	MIRACOLO Julie	2005	FRA	PAYS D'AIX NATATION	+0.57	1:04.59	1171 pts
50 m :		30.61 (30.61)	100 m :		1:04.59 (33.98) [1:04.59]			
QFB	16.	PREITER Emmy	2005	FRA	SN METZ	+0.58	1:04.65	1170 pts
50 m :		31.17 (31.17)	100 m :		1:04.65 (33.48) [1:04.65]			
	17.	GIRAUDEAU Clara	2004	FRA	CN BREST	+0.63	1:04.67	1169 pts
50 m :		31.08 (31.08)	100 m :		1:04.67 (33.59) [1:04.67]			
	18.	RAVALOHERY Irina	2005	FRA	RC BRON DÉCINES NATATION	+0.63	1:04.90	1163 pts
50 m :		31.16 (31.16)	100 m :		1:04.90 (33.74) [1:04.90]			
	19.	TORRECILLAS-JOUAULT Lisa	2005	FRA	NANTES NATATION	+0.69	1:05.12	1157 pts
50 m :		31.58 (31.58)	100 m :		1:05.12 (33.54) [1:05.12]			
	20.	SADOWSKI Flora	2004	FRA	CLUB DES NAGEURS DE PARIS	+0.66	1:05.18	1155 pts
50 m :		31.80 (31.80)	100 m :		1:05.18 (33.38) [1:05.18]			
	21.	BONDOUY Noah	2004	FRA	ES MASSY NATATION	+0.65	1:05.36	1150 pts
50 m :		31.30 (31.30)	100 m :		1:05.36 (34.06) [1:05.36]			

Résultats

(Suite) Séries : 100 Dos Dames - (Juniors 3-4 : 16 - 17 ans)

[J3 : Lu 20/12/2021 - R5]

22.	NIEL Joanne	2004	FRA	ASPTT MONTPELLIER	+0.58	1:05.41	1149 pts
50 m :	32.16 (32.16)	100 m :	1:05.41 (33.25)	[1:05.41]			
23.	BATTEUX Auréliane	2004	FRA	NAUTIC CLUB RAMBOUILLET	+0.58	1:05.44	1148 pts
50 m :	31.50 (31.50)	100 m :	1:05.44 (33.94)	[1:05.44]			
24.	LEFEBVRE Oriane	2004	FRA	STADE BÉTHUNE PÉLICAN CLUB	+0.68	1:06.16	1128 pts
50 m :	31.63 (31.63)	100 m :	1:06.16 (34.53)	[1:06.16]			
25.	TEBAL Meriem	2005	FRA	AQUATIC CLUB BOURGES	+0.75	1:06.23	1127 pts
50 m :	32.67 (32.67)	100 m :	1:06.23 (33.56)	[1:06.23]			
26.	OLIVIER Emma	2004	FRA	MONTPELLIER METROPOLE NATATION	+0.62	1:06.24	1126 pts
50 m :	32.27 (32.27)	100 m :	1:06.24 (33.97)	[1:06.24]			
27.	LAFORGE Juliette	2004	FRA	US JEUNESSE MITRY-MORY	+0.56	1:08.19	1075 pts
50 m :	32.39 (32.39)	100 m :	1:08.19 (35.80)	[1:08.19]			
28.	CUISINIER Manon	2005	FRA	SA MÉRIGNAC	+0.67	1:08.45	1068 pts
50 m :	32.57 (32.57)	100 m :	1:08.45 (35.88)	[1:08.45]			
---	COLLET Cléo	2005	FRA	CA L'HAY-LES-ROSES		DNS dec	
---	ZITOUNI Imène	2004	ALG	AAS SARCELLES NATATION 95		DNS dec	

Séries : 100 Dos Dames - (Juniors 1-2 : 14 - 15 ans)

[J3 : Lu 20/12/2021 - R5]

QFA	1.	AUBIN Eleanore	2006	FRA	ANGERS NATATION	+0.68	1:03.22	1209 pts
	50 m :	30.68 (30.68)	100 m :	1:03.22 (32.54)	[1:03.22]			
QFA	2.	ALLART Lucine	2007	FRA	MOREUIL NATATION	+0.59	1:03.57	1199 pts
	50 m :	30.72 (30.72)	100 m :	1:03.57 (32.85)	[1:03.57]			
QFA	3.	CACHOT Albane	2007	FRA	DAUPHINS TOULOUSE OEC	+0.59	1:03.73	1195 pts
	50 m :	31.00 (31.00)	100 m :	1:03.73 (32.73)	[1:03.73]			
QFA	4.	VIACAVA Giulia	2006	ITA	AS MONACO NATATION	+0.68	1:04.11	1184 pts
	50 m :	31.35 (31.35)	100 m :	1:04.11 (32.76)	[1:04.11]			
QFA	5.	RAZZOUME Sheynis	2006	FRA	US TOUL	+0.56	1:04.80	1165 pts
	50 m :	30.99 (30.99)	100 m :	1:04.80 (33.81)	[1:04.80]			
QFA	6.	GUIMBAUD Nora	2006	FRA	DAUPHINS DE ST-LOUIS	+0.61	1:05.25	1153 pts
	50 m :	31.87 (31.87)	100 m :	1:05.25 (33.38)	[1:05.25]			
QFA	7.	GOREINI Nina	2007	FRA	CN CANNES	+0.62	1:05.40	1149 pts
	50 m :	31.41 (31.41)	100 m :	1:05.40 (33.99)	[1:05.40]			
QFA	8.	BELL Charlotte	2006	FRA	CN NARBONNE	+0.61	1:05.52	1146 pts
	50 m :	31.84 (31.84)	100 m :	1:05.52 (33.68)	[1:05.52]			
QFB	9.	PREDINE Alix	2006	FRA	CN CHALON-SUR-SAONE	+0.59	1:05.55	1145 pts
	50 m :	31.64 (31.64)	100 m :	1:05.55 (33.91)	[1:05.55]			
QFB	10.	TABIASCO Alexandra	2006	FRA	ETOILES 92	+0.65	1:05.60	1144 pts
	50 m :	31.34 (31.34)	100 m :	1:05.60 (34.26)	[1:05.60]			
QFB	11.	VAN ACKER Charlize	2006	FRA	NANTES NATATION	+0.62	1:05.63	1143 pts
	50 m :	31.57 (31.57)	100 m :	1:05.63 (34.06)	[1:05.63]			
QFB	12.	BOUDES Romane	2006	FRA	AQUA GRIMPE MILLAU GRANDS CAUS	+0.77	1:05.86	1137 pts
	50 m :	32.11 (32.11)	100 m :	1:05.86 (33.75)	[1:05.86]			
QFB	13.	FRUSTIÉ Caithline	2006	FRA	SN OYONNAX	+0.60	1:05.98	1133 pts
	50 m :	32.11 (32.11)	100 m :	1:05.98 (33.87)	[1:05.98]			
QFB	14.	FLOREK Maelle	2007	FRA	SPN POITIERS	+0.65	1:06.01	1133 pts
	50 m :	31.68 (31.68)	100 m :	1:06.01 (34.33)	[1:06.01]			
QFB	15.	HAMNICH Rania	2006	FRA	CANET 66 NATATION	+0.71	1:06.19	1128 pts
	50 m :	32.21 (32.21)	100 m :	1:06.19 (33.98)	[1:06.19]			
QFB	16.	THIBULT Leonie	2007	FRA	ASPTT NANCY	+0.72	1:06.25	1126 pts
	50 m :	32.48 (32.48)	100 m :	1:06.25 (33.77)	[1:06.25]			
	17.	LE CONTELLEC Lola	2007	FRA	CLUB DE NATATION DE SASSENAGE	+0.62	1:06.44	1121 pts
	50 m :	31.90 (31.90)	100 m :	1:06.44 (34.54)	[1:06.44]			
	18.	DIOMANDE Maena	2006	FRA	NAUTIC CLUB NÎMES	+0.62	1:06.45	1121 pts
	50 m :	32.11 (32.11)	100 m :	1:06.45 (34.34)	[1:06.45]			
	19.	MIGNÉ Mathilde	2006	FRA	AS HERBLAY NATATION	+0.63	1:06.46	1120 pts
	50 m :	32.36 (32.36)	100 m :	1:06.46 (34.10)	[1:06.46]			
	20.	TRANNOY Lea	2007	FRA	CANET 66 NATATION	+0.65	1:06.71	1114 pts
	50 m :	32.29 (32.29)	100 m :	1:06.71 (34.42)	[1:06.71]			
	21.	DUSART Elsa	2007	FRA	LILLE MÉTROPOLE NATATION	+0.62	1:06.78	1112 pts
	50 m :	32.78 (32.78)	100 m :	1:06.78 (34.00)	[1:06.78]			

Résultats

(Suite) Séries : 100 Dos Dames - (Juniors 1-2 : 14 - 15 ans)

[J3 : Lu 20/12/2021 - R5]

22.	GREMBOKOLE Alicia	2006	FRA	AQUATIC CLUB BOURGES	+0.65	1:06.86	1110 pts
50 m :	33.16 (33.16)	100 m :	1:06.86 (33.70)	[1:06.86]			
23.	GAZZERA Ambre	2006	FRA	CN BREST	+0.63	1:06.98	1107 pts
50 m :	31.90 (31.90)	100 m :	1:06.98 (35.08)	[1:06.98]			
24.	PERMUY Emma	2006	FRA	DAUPHINS LES PENNES-MIRABEAU	+0.58	1:07.08	1104 pts
50 m :	31.83 (31.83)	100 m :	1:07.08 (35.25)	[1:07.08]			
25.	SCHNEPF Victoria	2006	FRA	ERSTEIN AQUATIC CLUB	+0.69	1:07.09	1104 pts
50 m :	32.41 (32.41)	100 m :	1:07.09 (34.68)	[1:07.09]			
26.	MAURICE Margaux	2007	FRA	VANNES AGGLO NATATION	+0.64	1:07.25	1099 pts
50 m :	32.77 (32.77)	100 m :	1:07.25 (34.48)	[1:07.25]			
27.	CERCIAT Kaelyn	2007	FRA	DAUPHINS TOULOUSE OEC	+0.53	1:07.70	1087 pts
50 m :	32.73 (32.73)	100 m :	1:07.70 (34.97)	[1:07.70]			
28.	BAUS Annaelle	2006	FRA	NAT VILLEFRANCHE EN BEAUJOLAIS	+0.68	1:07.78	1085 pts
50 m :	33.10 (33.10)	100 m :	1:07.78 (34.68)	[1:07.78]			
29.	GNAZALE Judith	2006	FRA	CN MELUN VAL DE SEINE	+0.62	1:07.79	1085 pts
50 m :	32.33 (32.33)	100 m :	1:07.79 (35.46)	[1:07.79]			
Br 30.	BOURDON Lucie	2007	FRA	LYON NATATION METROPOLE	+0.61	1:07.91	1082 pts
50 m :	33.11 (33.11)	100 m :	1:07.91 (34.80)	[1:07.91]			
Br 30.	LABALME Lou	2007	FRA	ALLIANCE DIJON NATATION	+0.59	1:07.91	1082 pts
50 m :	32.48 (32.48)	100 m :	1:07.91 (35.43)	[1:07.91]			
32.	MOUTAKANNI Yasmine	2006	FRA	MONTPELLIER PAILLADE NATATION	+0.64	1:07.98	1080 pts
50 m :	32.75 (32.75)	100 m :	1:07.98 (35.23)	[1:07.98]			
33.	GISTAU Marie	2006	FRA	US COLOMIERS NATATION	+0.62	1:07.99	1080 pts
50 m :	33.23 (33.23)	100 m :	1:07.99 (34.76)	[1:07.99]			
Br 34.	LEPEL Maylis	2007	FRA	SCHOELCHER NATATION 2000	+0.59	1:08.05	1078 pts
50 m :	31.91 (31.91)	100 m :	1:08.05 (36.14)	[1:08.05]			
Br 34.	PAGE Justine	2007	FRA	PAYS D'AIX NATATION	+0.40	1:08.05	1078 pts
50 m :	32.38 (32.38)	100 m :	1:08.05 (35.67)	[1:08.05]			
36.	MICHAUD Julianne	2007	FRA	ASS SPORTIVE BOUVINES	+0.72	1:08.11	1077 pts
50 m :	32.70 (32.70)	100 m :	1:08.11 (35.41)	[1:08.11]			
37.	ETIENNE Alice	2007	FRA	ANGERS NATATION	+0.75	1:08.59	1064 pts
50 m :	33.40 (33.40)	100 m :	1:08.59 (35.19)	[1:08.59]			
38.	LETOCART Luna	2006	FRA	CN MELUN VAL DE SEINE	+0.72	1:08.78	1059 pts
50 m :	33.59 (33.59)	100 m :	1:08.78 (35.19)	[1:08.78]			
39.	VERGNES Lola	2007	FRA	CN CUGNAUX	+0.60	1:08.94	1055 pts
50 m :	33.47 (33.47)	100 m :	1:08.94 (35.47)	[1:08.94]			
Br 40.	CAMIA Oihana	2006	FRA	SA MÉRIGNAC	+0.68	1:09.16	1049 pts
50 m :	33.42 (33.42)	100 m :	1:09.16 (35.74)	[1:09.16]			
Br 40.	RENARD Manon	2006	FRA	MONTPELLIER METROPOLE NATATION	+0.77	1:09.16	1049 pts
50 m :	33.72 (33.72)	100 m :	1:09.16 (35.44)	[1:09.16]			
42.	LAHANQUE Mathilde	2007	FRA	NAUTIQUE ENTENTE CHÂLONS	+0.74	1:09.36	1044 pts
50 m :	33.48 (33.48)	100 m :	1:09.36 (35.88)	[1:09.36]			
43.	CARKAXHIJA Arba	2006	CAN	NEPTUNE CLUB DE FRANCE	+0.62	1:09.40	1043 pts
50 m :	32.51 (32.51)	100 m :	1:09.40 (36.89)	[1:09.40]			
44.	JEAN-ZEPHIRIN Rania	2007	FRA	OLYMPIC NICE NATATION	+0.71	1:10.15	1024 pts
50 m :	34.17 (34.17)	100 m :	1:10.15 (35.98)	[1:10.15]			
45.	LAY Lilou	2007	FRA	STADE OLYMPIQUE CHAMBÉRY	+0.68	1:11.27	995 pts
50 m :	33.92 (33.92)	100 m :	1:11.27 (37.35)	[1:11.27]			
---	PROUST Doriane	2007	FRA	CN ANTIBES		DNS dec	



Résultats

[Cotation FFN]

Records du 100 Dos Messieurs

Meilleures Performances Françaises 17 ans: **53.28** TOMAC Mewen (2001) FRA 16/11/2018 MONTPELLIER
 Meilleures Performances Françaises 16 ans: **54.00** MIATTI K-Ryls (1999) FRA 22/11/2014 MONTPELLIER
 Meilleures Performances Françaises 15 ans: **54.00** MIATTI K-Ryls (1999) FRA 22/11/2014 MONTPELLIER
 Meilleures Performances Françaises 14 ans: **57.73** LAMORISSE Jean (2000) FRA 29/12/2014 ARRAS
 Meilleures Performances Françaises 18 ans: **51.41** TOMAC Mewen (2001) FRA 13/12/2019 ANGERS

Finale A : 100 Dos Messieurs - (Juniors 3-4 : 17 - 18 ans)

[J3 : Lu 20/12/2021 - R6]

1.	VAN WESTERING Kai	2003	FRA	BIARRITZ OLYMPIQUE	+0.61	52.40	1328 pts
50 m :	25.21 (25.21)	100 m :	52.40 (27.19)	[52.40]			
2.	CLUSMAN Simon	2004	FRA	LILLE MÉTROPOLE NATATION	+0.61	53.80	1286 pts
50 m :	25.90 (25.90)	100 m :	53.80 (27.90)	[53.80]			
3.	BRIESCH Louis	2003	FRA	DAUPHINS OBERNAI	+0.65	53.93	1282 pts
50 m :	26.08 (26.08)	100 m :	53.93 (27.85)	[53.93]			
4.	DESANGLES Alexandre	2004	FRA	US COLOMIERS NATATION	+0.54	54.40	1268 pts
50 m :	26.36 (26.36)	100 m :	54.40 (28.04)	[54.40]			
5.	ALVES TORRES Paul	2003	FRA	CN MARSEILLE	+0.66	54.97	1251 pts
50 m :	26.60 (26.60)	100 m :	54.97 (28.37)	[54.97]			
5.	ANDRE Jules	2004	FRA	CN MARSEILLE	+0.62	54.97	1251 pts
50 m :	26.31 (26.31)	100 m :	54.97 (28.66)	[54.97]			
7.	POLLACK Alexander	2003	USA	RACING CLUB DE FRANCE	+0.65	55.10	1247 pts
50 m :	26.90 (26.90)	100 m :	55.10 (28.20)	[55.10]			
8.	ALISON Hugo	2004	FRA	US TOUL	+0.66	55.40	1238 pts
50 m :	26.84 (26.84)	100 m :	55.40 (28.56)	[55.40]			

Finale B : 100 Dos Messieurs - (Juniors 3-4 : 17 - 18 ans)

[J3 : Lu 20/12/2021 - R6]

1.	BARBAUD Julien	2004	FRA	CN MELUN VAL DE SEINE	+0.53	55.77	1227 pts
50 m :	26.93 (26.93)	100 m :	55.77 (28.84)	[55.77]			
2.	BRAIZE Neo	2004	FRA	ES MASSY NATATION	+0.60	55.87	1224 pts
50 m :	26.86 (26.86)	100 m :	55.87 (29.01)	[55.87]			
3.	NSEMBENE Nathan	2004	FRA	AQUATIC CLUB BOURGES	+0.63	56.61	1202 pts
50 m :	27.12 (27.12)	100 m :	56.61 (29.49)	[56.61]			
4.	CHATEIGNER Benjamin	2004	FRA	CN MARSEILLE	+0.68	56.85	1195 pts
50 m :	27.66 (27.66)	100 m :	56.85 (29.19)	[56.85]			
5.	BAUDIN CHASSIGNEUX Clément	2004	FRA	OLYMPIC NICE NATATION	+0.61	56.96	1192 pts
50 m :	27.05 (27.05)	100 m :	56.96 (29.91)	[56.96]			
6.	DUTHU Jules	2004	FRA	ALLIANCE DIJON NATATION	+0.63	57.11	1188 pts
50 m :	27.65 (27.65)	100 m :	57.11 (29.46)	[57.11]			
7.	MARIE JOSEPH Baptiste	2004	FRA	AQUATIC CLUB BOURGES	+0.58	57.18	1186 pts
50 m :	27.15 (27.15)	100 m :	57.18 (30.03)	[57.18]			
8.	COMBIER Max	2004	FRA	AMIENS METROPOLE NAT.	+0.68	57.42	1179 pts
50 m :	28.08 (28.08)	100 m :	57.42 (29.34)	[57.42]			

Finale A : 100 Dos Messieurs - (Juniors 1-2 : 15 - 16 ans)

[J3 : Lu 20/12/2021 - R6]

1.	ARKHANGELSKY Michel	2005	RUS	OLYMPIC NICE NATATION	+0.63	53.28	1301 pts
50 m :	25.83 (25.83)	100 m :	53.28 (27.45)	[53.28]			
2.	HUVET-PANSARD Paul	2005	FRA	EN TOURS	+0.64	55.55	1233 pts
50 m :	26.75 (26.75)	100 m :	55.55 (28.80)	[55.55]			
3.	DE VILLARD Marin	2005	FRA	BIARRITZ OLYMPIQUE	+0.58	55.60	1232 pts
50 m :	26.88 (26.88)	100 m :	55.60 (28.72)	[55.60]			
4.	LARGERON Pierre	2005	FRA	AQUA GRIMPE MILLAU GRANDS CAUS	+0.57	55.63	1231 pts
50 m :	26.86 (26.86)	100 m :	55.63 (28.77)	[55.63]			
5.	GUERIN Jules	2005	FRA	CN LE MANS	+0.56	55.79	1226 pts
50 m :	26.44 (26.44)	100 m :	55.79 (29.35)	[55.79]			
6.	BERT Matis	2005	FRA	CNO ST-GERMAIN-EN-LAYE	+0.64	56.68	1200 pts
50 m :	27.41 (27.41)	100 m :	56.68 (29.27)	[56.68]			
7.	PIAZZA Romain	2005	FRA	AMIENS METROPOLE NAT.	+0.57	56.98	1191 pts
50 m :	27.38 (27.38)	100 m :	56.98 (29.60)	[56.98]			
8.	TOPIE Alexis	2006	FRA	CN CÉVENNES ALÈS	+0.53	57.47	1177 pts
50 m :	27.66 (27.66)	100 m :	57.47 (29.81)	[57.47]			

Résultats

Finale B : 100 Dos Messieurs - (Juniors 1-2 : 15 - 16 ans)

[J3 : Lu 20/12/2021 - R6]

1.	REGA PEZARD Rudy	2005	FRA	OLYMPIC NICE NATATION	+0.66	57.58	1174 pts
50 m :	27.99 (27.99)	100 m :	57.58 (29.59)	[57.58]			
2.	KARADZIC Marko	2006	FRA	CLAMART NATATION 92	+0.66	57.71	1170 pts
50 m :	28.35 (28.35)	100 m :	57.71 (29.36)	[57.71]			
3.	OSMAN Lysander	2005	FRA	MONTPELLIER PAILLADE NATATION	+0.69	57.87	1166 pts
50 m :	27.92 (27.92)	100 m :	57.87 (29.95)	[57.87]			
4.	COFFIGNIEZ Louis	2005	FRA	AMIENS METROPOLE NAT.	+0.61	58.02	1161 pts
50 m :	28.03 (28.03)	100 m :	58.02 (29.99)	[58.02]			
5.	VIARD Neil	2006	FRA	CLAMART NATATION 92	+0.57	58.20	1156 pts
50 m :	28.29 (28.29)	100 m :	58.20 (29.91)	[58.20]			
6.	ANSEL Amédée	2005	FRA	C.N DU FLORIVAL	+0.64	58.50	1148 pts
50 m :	28.29 (28.29)	100 m :	58.50 (30.21)	[58.50]			
7.	MALFONDET Noah	2006	FRA	SN OYONNAX	+0.59	58.57	1146 pts
50 m :	28.32 (28.32)	100 m :	58.57 (30.25)	[58.57]			
8.	BRICOUT Pacome	2005	FRA	CN ANTIBES	+0.70	1:00.19	1100 pts
50 m :	28.60 (28.60)	100 m :	1:00.19 (31.59)	[1:00.19]			

Séries : 100 Dos Messieurs - (Juniors 3-4 : 17 - 18 ans)

[J3 : Lu 20/12/2021 - R5]

QFA	1.	VAN WESTERING Kai	2003	FRA	BIARRITZ OLYMPIQUE	+0.65	53.16	1305 pts
	50 m :	25.63 (25.63)	100 m :	53.16 (27.53)	[53.16]			
QFA	2.	CLUSMAN Simon	2004	FRA	LILLE MÉTROPOLE NATATION	+0.59	54.05	1278 pts
	50 m :	25.93 (25.93)	100 m :	54.05 (28.12)	[54.05]			
QFA	3.	ALVES TORRES Paul	2003	FRA	CN MARSEILLE	+0.59	54.35	1269 pts
	50 m :	26.08 (26.08)	100 m :	54.35 (28.27)	[54.35]			
QFA	4.	DESANGLES Alexandre	2004	FRA	US COLOMIERS NATATION	+0.55	54.59	1262 pts
	50 m :	26.59 (26.59)	100 m :	54.59 (28.00)	[54.59]			
QFA	5.	ANDRE Jules	2004	FRA	CN MARSEILLE	+0.57	54.65	1260 pts
	50 m :	26.31 (26.31)	100 m :	54.65 (28.34)	[54.65]			
QFA	6.	POLLACK Alexander	2003	USA	RACING CLUB DE FRANCE	+0.65	55.51	1235 pts
	50 m :	27.37 (27.37)	100 m :	55.51 (28.14)	[55.51]			
QFA	7.	BRIESCH Louis	2003	FRA	DAUPHINS OBERNAI	+0.60	55.59	1232 pts
	50 m :	26.63 (26.63)	100 m :	55.59 (28.96)	[55.59]			
QFA	8.	ALISON Hugo	2004	FRA	US TOUL	+0.62	55.79	1226 pts
	50 m :	27.18 (27.18)	100 m :	55.79 (28.61)	[55.79]			
QFB	9.	BARBAUD Julien	2004	FRA	CN MELUN VAL DE SEINE	+0.58	56.10	1217 pts
	50 m :	26.77 (26.77)	100 m :	56.10 (29.33)	[56.10]			
QFB	10.	BRAIZE Neo	2004	FRA	ES MASSY NATATION	+0.61	56.16	1215 pts
	50 m :	26.34 (26.34)	100 m :	56.16 (29.82)	[56.16]			
QFB	11.	BAUDIN CHASSIGNEUX Clément	2004	FRA	OLYMPIC NICE NATATION	+0.62	56.41	1208 pts
	50 m :	27.55 (27.55)	100 m :	56.41 (28.86)	[56.41]			
QFB	12.	MARIE JOSEPH Baptiste	2004	FRA	AQUATIC CLUB BOURGES	+0.56	56.62	1202 pts
	50 m :	26.89 (26.89)	100 m :	56.62 (29.73)	[56.62]			
QFB	13.	COMBIER Max	2004	FRA	AMIENS METROPOLE NAT.	+0.62	56.79	1197 pts
	50 m :	27.45 (27.45)	100 m :	56.79 (29.34)	[56.79]			
QFB	14.	NSEMBENE Nathan	2004	FRA	AQUATIC CLUB BOURGES	+0.61	56.82	1196 pts
	50 m :	27.41 (27.41)	100 m :	56.82 (29.41)	[56.82]			
QFB	15.	DUTHU Jules	2004	FRA	ALLIANCE DIJON NATATION	+0.62	56.86	1195 pts
	50 m :	27.48 (27.48)	100 m :	56.86 (29.38)	[56.86]			
Bfb	16.	CHATEIGNER Benjamin	2004	FRA	CN MARSEILLE	+0.66	56.89	1194 pts
	50 m :	27.32 (27.32)	100 m :	56.89 (29.57)	[56.89]			
Bfb	16.	VIALON Nino	2004	FRA	TEAM STRASBOURG SNS-ASPTT-PCS	+0.54	56.89	1194 pts
	50 m :	27.07 (27.07)	100 m :	56.89 (29.82)	[56.89]			
	18.	LANNIC Solen	2004	FRA	STADE LAVAL	+0.54	56.95	1192 pts
	50 m :	27.68 (27.68)	100 m :	56.95 (29.27)	[56.95]			
	19.	LEMASSON Théo	2004	FRA	AS MONACO NATATION	+0.54	56.97	1192 pts
	50 m :	27.25 (27.25)	100 m :	56.97 (29.72)	[56.97]			
	20.	CELESTE Mathéo	2004	FRA	BLANC-MESNIL S.N	+0.65	57.09	1188 pts
	50 m :	27.03 (27.03)	100 m :	57.09 (30.06)	[57.09]			
	21.	HUET-LEBERRUYER Titouan	2003	FRA	CS CLICHY 92	+0.67	57.10	1188 pts
	50 m :	27.32 (27.32)	100 m :	57.10 (29.78)	[57.10]			

Résultats

(Suite) Séries : 100 Dos Messieurs - (Juniors 3-4 : 17 - 18 ans)

[J3 : Lu 20/12/2021 - R5]

22.	DABIN John-William	2004	FRA	AMIENS METROPOLE NAT.	+0.55	57.29	1182 pts
50 m :	27.59 (27.59)	100 m :	57.29 (29.70) [57.29]				
23.	PANNUTI Sandro	2004	FRA	OLYMPIC NICE NATATION	+0.65	57.45	1178 pts
50 m :	27.97 (27.97)	100 m :	57.45 (29.48) [57.45]				
24.	CURTI Léo	2004	FRA	RUEIL ATHLETIC CLUB	+0.57	57.57	1174 pts
50 m :	27.22 (27.22)	100 m :	57.57 (30.35) [57.57]				
25.	DESBORDES Keha	2004	FRA	OLYMPIQUE DE PIRAE	+0.61	57.84	1167 pts
50 m :	27.68 (27.68)	100 m :	57.84 (30.16) [57.84]				
26.	DUBOIS Matthias	2004	FRA	AMIENS METROPOLE NAT.	+0.59	57.95	1163 pts
50 m :	27.99 (27.99)	100 m :	57.95 (29.96) [57.95]				
27.	DUPONT Maxence	2004	FRA	CN MELUN VAL DE SEINE	+0.55	58.05	1161 pts
50 m :	27.88 (27.88)	100 m :	58.05 (30.17) [58.05]				
28.	KYAL Wahib	2003	FRA	GIRONDINS BORDEAUX	+0.58	58.35	1152 pts
50 m :	27.06 (27.06)	100 m :	58.35 (31.29) [58.35]				
29.	BOUCAS Joan	2004	FRA	CN VIRY-CHÂTILLON	+0.67	58.64	1144 pts
50 m :	28.32 (28.32)	100 m :	58.64 (30.32) [58.64]				
30.	POUZOLET Hugo	2004	FRA	SETE NATATION	+0.65	58.86	1137 pts
50 m :	28.64 (28.64)	100 m :	58.86 (30.22) [58.86]				
31.	LE GUILLARD Robin	2004	FRA	TROYES ON	+0.66	59.18	1128 pts
50 m :	28.50 (28.50)	100 m :	59.18 (30.68) [59.18]				
32.	CECCHIN Cyriel	2004	FRA	CN LUNEL	+0.68	59.22	1127 pts
50 m :	28.17 (28.17)	100 m :	59.22 (31.05) [59.22]				
33.	CLAIRGIRONNET Gatien	2004	FRA	ES NANTERRE	+0.70	59.44	1121 pts
50 m :	28.46 (28.46)	100 m :	59.44 (30.98) [59.44]				
34.	PISTRE Romain	2004	FRA	MONTAUBAN NATATION	+0.63	59.53	1119 pts
50 m :	28.55 (28.55)	100 m :	59.53 (30.98) [59.53]				
35.	WAGNER Guillaume	2004	FRA	CN CHALON-SUR-SAONE	+0.58	59.57	1117 pts
50 m :	28.68 (28.68)	100 m :	59.57 (30.89) [59.57]				
---	BULBO Noah	2003	BEL	DENAIN NAT. PORTE DU HAINAUT		DNS	
---	VERGNES Lucien	2004	FRA	CN CUGNAUX		DNS dec	

Séries : 100 Dos Messieurs - (Juniors 1-2 : 15 - 16 ans)

[J3 : Lu 20/12/2021 - R5]

QFA	1.	ARKHANGELSKY Michel	2005	RUS	OLYMPIC NICE NATATION	+0.63	54.94	1251 pts
	50 m :	26.77 (26.77)	100 m :	54.94 (28.17) [54.94]				
QFA	2.	HUVET-PANSARD Paul	2005	FRA	EN TOURS	+0.71	56.09	1217 pts
	50 m :	27.03 (27.03)	100 m :	56.09 (29.06) [56.09]				
QFA	3.	LARGERON Pierre	2005	FRA	AQUA GRIMPE MILLAU GRANDS CAUS	+0.56	56.14	1216 pts
	50 m :	26.66 (26.66)	100 m :	56.14 (29.48) [56.14]				
QFA	4.	GUERIN Jules	2005	FRA	CN LE MANS	+0.61	56.40	1208 pts
	50 m :	26.78 (26.78)	100 m :	56.40 (29.62) [56.40]				
QFA	5.	DE VILLARD Marin	2005	FRA	BIARRITZ OLYMPIQUE	+0.59	56.68	1200 pts
	50 m :	27.16 (27.16)	100 m :	56.68 (29.52) [56.68]				
QFA	6.	PIAZZA Romain	2005	FRA	AMIENS METROPOLE NAT.	+0.56	57.42	1179 pts
	50 m :	27.62 (27.62)	100 m :	57.42 (29.80) [57.42]				
QFA	7.	TOPIE Alexis	2006	FRA	CN CÉVENNES ALÈS	+0.69	57.52	1176 pts
	50 m :	27.67 (27.67)	100 m :	57.52 (29.85) [57.52]				
QFA	8.	BERT Matis	2005	FRA	CNO ST-GERMAIN-EN-LAYE	+0.65	57.55	1175 pts
	50 m :	27.62 (27.62)	100 m :	57.55 (29.93) [57.55]				
QFB	9.	REGA PEZARD Rudy	2005	FRA	OLYMPIC NICE NATATION	+0.65	57.60	1174 pts
	50 m :	27.83 (27.83)	100 m :	57.60 (29.77) [57.60]				
QFB	10.	OSMAN Lysander	2005	FRA	MONTPELLIER PAILLADE NATATION	+0.68	57.96	1163 pts
	50 m :	28.07 (28.07)	100 m :	57.96 (29.89) [57.96]				
QFB	11.	BRICOUT Pacome	2005	FRA	CN ANTIBES	+0.75	58.13	1158 pts
	50 m :	27.78 (27.78)	100 m :	58.13 (30.35) [58.13]				
QFB	12.	ANSEL Amédée	2005	FRA	C.N DU FLORIVAL	+0.57	58.22	1156 pts
	50 m :	28.30 (28.30)	100 m :	58.22 (29.92) [58.22]				
QFB	13.	VIARD Neil	2006	FRA	CLAMART NATATION 92	+0.79	58.24	1155 pts
	50 m :	28.18 (28.18)	100 m :	58.24 (30.06) [58.24]				
QFB	14.	MALFONDET Noah	2006	FRA	SN OYONNAX	+0.59	58.45	1149 pts
	50 m :	28.63 (28.63)	100 m :	58.45 (29.82) [58.45]				



Résultats

(Suite) Séries : 100 Dos Messieurs - (Juniors 1-2 : 15 - 16 ans)

[J3 : Lu 20/12/2021 - R5]

QFB	15.	KARADZIC Marko	2006	FRA	CLAMART NATATION 92	+0.69	58.47	1149 pts
	50 m :	28.47 (28.47)	100 m :	58.47 (30.00)	[58.47]			
QFB	16.	COFFIGNIEZ Louis	2005	FRA	AMIENS METROPOLE NAT.	+0.60	58.52	1147 pts
	50 m :	28.32 (28.32)	100 m :	58.52 (30.20)	[58.52]			
	17.	GIGAN Mathéo	2005	FRA	ANGERS NATATION	+0.48	58.54	1147 pts
	50 m :	28.50 (28.50)	100 m :	58.54 (30.04)	[58.54]			
	18.	MICOUD BASSAC Gabriel	2005	FRA	STADE OLYMPIQUE CHAMBÉRY	+0.63	58.57	1146 pts
	50 m :	27.94 (27.94)	100 m :	58.57 (30.63)	[58.57]			
	19.	TARDY Lenny	2005	FRA	LA ROCHE-SUR-YON NATATION	+0.65	58.62	1144 pts
	50 m :	28.24 (28.24)	100 m :	58.62 (30.38)	[58.62]			
	20.	GINOT Valentin	2006	FRA	DAUPHINS ROMANAIS PÉAGEOIS	+0.51	58.73	1141 pts
	50 m :	28.33 (28.33)	100 m :	58.73 (30.40)	[58.73]			
	21.	AIT MESBAH Sid Ahmed Lounis	2005	ALG	CN BREST	+0.52	59.30	1125 pts
	50 m :	27.70 (27.70)	100 m :	59.30 (31.60)	[59.30]			
	22.	DERSOIR Lucas	2005	FRA	NANTES NATATION	+0.59	59.35	1124 pts
	50 m :	28.73 (28.73)	100 m :	59.35 (30.62)	[59.35]			
Br	23.	COTTENCEAU Matthieu	2005	FRA	C VIKINGS DE ROUEN	+0.60	59.44	1121 pts
	50 m :	28.91 (28.91)	100 m :	59.44 (30.53)	[59.44]			
Br	23.	LEYMARIE Thibault	2006	FRA	PAYS D'AIX NATATION	+0.62	59.44	1121 pts
	50 m :	28.30 (28.30)	100 m :	59.44 (31.14)	[59.44]			
	25.	DALLE RISBOURG Raphael	2005	FRA	OLYMPIC NICE NATATION	+0.64	59.55	1118 pts
	50 m :	28.97 (28.97)	100 m :	59.55 (30.58)	[59.55]			
	26.	DELLAL Lucas	2005	FRA	RC BRON DÉCINES NATATION	+0.59	59.56	1118 pts
	50 m :	28.84 (28.84)	100 m :	59.56 (30.72)	[59.56]			
	27.	HAMEL Timeo	2006	FRA	CN ANTIBES	+0.64	59.60	1117 pts
	50 m :	28.50 (28.50)	100 m :	59.60 (31.10)	[59.60]			
	28.	GALLE-MICHON Evan	2006	FRA	GRENOBLE ALP'38	+0.69	59.68	1114 pts
	50 m :	29.03 (29.03)	100 m :	59.68 (30.65)	[59.68]			
	29.	COTTIN Antoine	2005	FRA	SN VERSAILLES	+0.57	59.93	1107 pts
	50 m :	28.70 (28.70)	100 m :	59.93 (31.23)	[59.93]			
	30.	RONDET Alexis	2006	FRA	PAYS D'AIX NATATION	+0.56	1:00.02	1105 pts
	50 m :	28.88 (28.88)	100 m :	1:00.02 (31.14)	[1:00.02]			
	31.	DUCASTEL Jean	2005	FRA	SC NATATION ABBEVILLE	+0.68	1:00.05	1104 pts
	50 m :	29.20 (29.20)	100 m :	1:00.05 (30.85)	[1:00.05]			
	32.	DE LAPPARENT Antoine	2006	FRA	SN METZ	+0.66	1:00.10	1103 pts
	50 m :	29.07 (29.07)	100 m :	1:00.10 (31.03)	[1:00.10]			
	33.	EL FAQIR Waël	2006	FRA	CN CHALON-SUR-SAONE	+0.67	1:00.14	1101 pts
	50 m :	29.10 (29.10)	100 m :	1:00.14 (31.04)	[1:00.14]			
	34.	ORANGE Briac	2006	FRA	NANTES NATATION	+0.73	1:00.26	1098 pts
	50 m :	29.64 (29.64)	100 m :	1:00.26 (30.62)	[1:00.26]			
	35.	NOGUES Ronan	2005	FRA	ALLIANCE DIJON NATATION	+0.57	1:00.29	1097 pts
	50 m :	29.10 (29.10)	100 m :	1:00.29 (31.19)	[1:00.29]			
	36.	MONG HUNE Jamy	2006	FRA	NANTES NATATION	+0.67	1:00.32	1096 pts
	50 m :	29.20 (29.20)	100 m :	1:00.32 (31.12)	[1:00.32]			
	37.	EVENO Roman	2005	FRA	DAUPHINS TOULOUSE OEC	+0.58	1:00.44	1093 pts
	50 m :	28.33 (28.33)	100 m :	1:00.44 (32.11)	[1:00.44]			
	38.	LLEDOS Sacha	2006	FRA	NANTES NATATION	+0.57	1:00.53	1091 pts
	50 m :	28.93 (28.93)	100 m :	1:00.53 (31.60)	[1:00.53]			
	39.	DUPRE Baptiste	2005	FRA	MARCQ NATATION	+0.60	1:00.61	1088 pts
	50 m :	28.65 (28.65)	100 m :	1:00.61 (31.96)	[1:00.61]			
	40.	GHYS Rémi	2006	FRA	DAUPHINS ST-OMER	+0.60	1:00.66	1087 pts
	50 m :	29.69 (29.69)	100 m :	1:00.66 (30.97)	[1:00.66]			
	41.	PAOLI Gianluca	2006	FRA	DAUPHINS LES PENNES-MIRABEAU	+0.66	1:00.71	1086 pts
	50 m :	29.34 (29.34)	100 m :	1:00.71 (31.37)	[1:00.71]			
	42.	LE JOLIFF Nathan	2006	FRA	OLYMPIC NICE NATATION	+0.62	1:00.80	1083 pts
	50 m :	29.59 (29.59)	100 m :	1:00.80 (31.21)	[1:00.80]			
	43.	COURTAT Morgan	2006	FRA	AN ROMORANTIN	+0.66	1:00.85	1082 pts
	50 m :	29.85 (29.85)	100 m :	1:00.85 (31.00)	[1:00.85]			
	44.	LOSCHI Noé	2006	FRA	ASPTT NANCY	+0.56	1:00.86	1081 pts
	50 m :	29.81 (29.81)	100 m :	1:00.86 (31.05)	[1:00.86]			
	45.	CAPOGNA Sebastien	2006	FRA	TRIATHLON ROMANAIS PEAGEOIS	+0.61	1:01.11	1075 pts
	50 m :	29.59 (29.59)	100 m :	1:01.11 (31.52)	[1:01.11]			

Résultats

(Suite) Séries : 100 Dos Messieurs - (Juniors 1-2 : 15 - 16 ans)

[J3 : Lu 20/12/2021 - R5]

46.	CHATENAY SOLVASON Ymir	2006	FRA	CANET 66 NATATION	+0.62	1:01.48	1064 pts
50 m :	29.66 (29.66)	100 m :	1:01.48 (31.82)	[1:01.48]			
47.	RIBOUX Paul	2005	FRA	ANGERS NATATION	+0.56	1:01.69	1059 pts
50 m :	30.24 (30.24)	100 m :	1:01.69 (31.45)	[1:01.69]			
48.	BEAUGER Martin	2006	FRA	ES MASSY NATATION	+0.67	1:01.87	1054 pts
50 m :	29.87 (29.87)	100 m :	1:01.87 (32.00)	[1:01.87]			
49.	MALISAN-SPANO Mathias	2006	FRA	SC THIONVILLE	+0.68	1:02.49	1037 pts
50 m :	29.92 (29.92)	100 m :	1:02.49 (32.57)	[1:02.49]			
50.	CHEKATT Zyad	2006	FRA	TEAM STRASBOURG SNS-ASPTT-PCS	+0.61	1:04.63	980 pts
50 m :	31.19 (31.19)	100 m :	1:04.63 (33.44)	[1:04.63]			
---	WALTER Enzo	2005	FRA	DAUPHINS D'ANNECY		DNS dec	

Barrage Finales Bfb : 100 Dos Messieurs

[J3 : Lu 20/12/2021 - R5]

QFB	1.	CHATEIGNER Benjamin	2004	FRA	CN MARSEILLE	+0.62	55.97	1221 pts
50 m :		27.61 (27.61)	100 m :	55.97 (28.36)	[55.97]			
	2.	VIALON Nino	2004	FRA	TEAM STRASBOURG SNS-ASPTT-PCS	+0.66	56.19	1215 pts
50 m :		27.08 (27.08)	100 m :	56.19 (29.11)	[56.19]			

Résultats

(Suite) Série : 800 Nage Libre Dames - (Juniors 1-2 : 14 - 15 ans)

[J3 : Lu 20/12/2021 - R6]

14. LATREILLE Lilou		2007	FRA	CHARLEVILLE-MÉZIÈRES NATATION	+0.67	9:24.68	1106 pts		
50 m :	30.61 (30.61)	100 m :	1:04.12 (33.51)	[1:04.12]	150 m :	1:38.95 (34.83)	200 m :	2:13.88 (34.93)	[1:09.76]
250 m :	2:49.68 (35.80)	300 m :	3:26.14 (36.46)	[1:12.26]	350 m :	4:02.39 (36.25)	400 m :	4:38.71 (36.32)	[1:12.57]
450 m :	5:14.86 (36.15)	500 m :	5:50.74 (35.88)	[1:12.03]	550 m :	6:26.89 (36.15)	600 m :	7:03.53 (36.64)	[1:12.79]
650 m :	7:39.44 (35.91)	700 m :	8:15.62 (36.18)	[1:12.09]	750 m :	8:51.34 (35.72)	800 m :	9:24.68 (33.34)	[1:09.06]
15. RAVIER Giulia		2007	FRA	LILLE MÉTROPOLE NATATION	+0.71	9:37.55	1057 pts		
50 m :	33.16 (33.16)	100 m :	1:09.22 (36.06)	[1:09.22]	150 m :	1:45.52 (36.30)	200 m :	2:21.55 (36.03)	[1:12.33]
250 m :	2:57.43 (35.88)	300 m :	3:34.07 (36.64)	[1:12.52]	350 m :	4:11.17 (37.10)	400 m :	4:47.48 (36.31)	[1:13.41]
450 m :	5:23.40 (35.92)	500 m :	6:00.14 (36.74)	[1:12.66]	550 m :	6:36.57 (36.43)	600 m :	7:13.34 (36.77)	[1:13.20]
650 m :	7:49.44 (36.10)	700 m :	8:25.73 (36.29)	[1:12.39]	750 m :	9:02.36 (36.63)	800 m :	9:37.55 (35.19)	[1:11.82]
--- MANGIONE Margaux		2007	FRA	C VIKINGS DE ROUEN		DNS	dec		

Résultats

[Cotation FFN]

Séries : 4x50 4 Nages Messieurs

[J3 : Lu 20/12/2021 - R6]

1.	CAOUEN Mathis	26.04	2004	FRA	CN BREST	+0.56	1:40.13	1316 pts
	LE GOFF Yann	27.06	2003	FRA		+0.20		
	LE CORRE Ivan	25.09	2004	FRA		+0.50		
	PERESSE Justin	21.94	2003	FRA		+0.13		
2.	ANDRE Jules	25.32	2004	FRA	CN MARSEILLE	+0.59	1:40.56	1310 pts
	CONSTABLE Enzo	29.06	2003	FRA		+0.06		
	LOPEZ Falemana	23.61	2006	FRA		+0.20		
	CHATEIGNER Benjamin	22.57	2004	FRA		+0.18		
3.	ALVES TORRES Paul	25.57	2003	FRA	CN MARSEILLE	+0.58	1:40.64	1309 pts
	SCHREUS Esper	28.20	2003	NED		+0.18		
	DESCAMPS Aurelien	24.66	2003	FRA		+0.40		
	DUBREUIL Noe	22.21	2003	FRA		+0.10		
4.	PIAZZA Romain	26.39	2005	FRA	AMIENS METROPOLE NAT.	+0.54	1:40.79	1306 pts
	LE PAPE Thomas	28.16	2003	FRA		+0.13		
	POUILLART Corentin	23.95	2005	FRA		+0.33		
	DABIN John-William	22.29	2004	FRA		+0.28		
5.	ARKHANGELSKY Michel	25.17	2005	RUS	OLYMPIC NICE NATATION	+0.65	1:40.93	1305 pts
	DELEMBERT Mattéo	29.29	2003	FRA		+0.46		
	AIRAUD Yohan	23.50	2004	FRA		+0.42		
	BAUDIN CHASSIGNEUX Clément	22.97	2004	FRA		+0.49		
6.	CHAUSSON Stanislas	26.14	2003	FRA	DAUPHINS TOULOUSE OEC	+0.63	1:42.76	1279 pts
	FABRE Marius	29.34	2006	FRA		+0.08		
	D'AGATA Alexandre	24.07	2004	FRA		+0.27		
	BARADAT Mats	23.21	2003	FRA		+0.21		
7.	BRICOUT Pacome	25.98	2005	FRA	CN ANTIBES	+0.69	1:42.78	1279 pts
	MARINO Luis	29.40	2005	FRA		+0.29		
	ROBBA Matteo	24.42	2004	FRA		+0.36		
	RAGUENAUD Romain	22.98	2004	FRA		+0.36		
8.	MAZELLIER Nans	25.95	2004	FRA	A ASEC NATATION SAINT-PAU...	+0.61	1:43.59	1268 pts
	LOUISE Matys	29.27	2006	FRA		+0.29		
	BORDIER Timéo	25.38	2005	FRA		+0.35		
	MADY Dayan	22.99	2005	FRA		+0.36		
9.	SALIGA Brice	26.82	2005	FRA	SAINT-RAPHAEL NATATION	+0.58	1:43.65	1267 pts
	DUCCI Mathis	29.10	2004	FRA		+0.16		
	PELEY Lucas	24.61	2003	FRA		+0.37		
	AQUILINA Alexandre	23.12	2003	FRA		+0.33		
10.	WAGNER Guillaume	27.29	2004	FRA	CN CHALON-SUR-SAONE	+0.58	1:43.72	1266 pts
	FREROT Thomas	29.09	2003	FRA		+0.39		
	RIVIÈRE Clément	23.53	2003	FRA		+0.16		
	RAMAUX Lucas	23.81	2004	FRA		+0.28		
11.	AIT MESBAH Sid Ahmed Lounis	26.35	2005	ALG	CN BREST	+0.55	1:44.71	1252 pts
	GARO Erwan	28.87	2005	FRA		+0.12		
	MORVAN-LEMASSON Nael	25.91	2005	FRA		+0.22		
	GILBERT Elouan	23.58	2004	FRA		+0.07		
12.	GILLINGHAM Joseph	28.03	2004	FRA	CANET 66 NATATION	+0.57	1:45.14	1246 pts
	LOMBART Arthur	30.27	2005	FRA		+0.46		
	BERNABE Clarence	23.83	2005	FRA		+0.51		
	HOUTI Fares	23.01	2003	FRA		+0.27		
13.	EXPOSITO Angel	26.77	2006	FRA	NAT VILLEFRANCHE EN BEAUJ...	+0.65	1:45.57	1241 pts
	VIANO Lubin	28.24	2005	FRA		+0.23		
	MORMINA Angelo	25.62	2004	FRA		+0.31		
	RAJOELISOLO Mihatia	24.94	2005	FRA		+0.06		

Résultats

(Suite) Séries : 4x50 4 Nages Messieurs

[J3 : Lu 20/12/2021 - R6]

14.	CLAQUIN Tristan	26.51	2003	FRA	SN METZ	+0.69	1:46.57	1227 pts
	WERHANN Jonah	30.26	2003	FRA		+0.32		
	BONTEMPI Nathan	25.85	2003	FRA		+0.20		
	DE LAPPARENT Antoine	23.95	2006	FRA		+0.50		
15.	REGA PEZARD Rudy	26.67	2005	FRA	OLYMPIC NICE NATATION	+0.65	1:47.00	1221 pts
	AUGER Amaury	31.00	2005	FRA		+0.53		
	PANNUTI Sandro	25.79	2004	FRA		+0.41		
	ICYK Tristan	23.54	2005	FRA		+0.19		
16.	MARIE JOSEPH Baptiste	26.63	2004	FRA	AQUATIC CLUB BOURGES	+0.58	1:47.12	1220 pts
	SEDILLEAU Leo	30.69	2005	FRA		+0.13		
	MULLER Hugo	27.00	2004	FRA		+0.35		
	NSEMBENE Nathan	22.80	2004	FRA		+0.00		
17.	BAYLE Victor	27.61	2003	FRA	C PAUL-BERT RENNES	+0.64	1:47.23	1218 pts
	GUEGNARD Paul-Hugo	28.43	2005	FRA		+0.20		
	GRASSET-NAZABAL Raphaël	26.83	2005	FRA		+0.40		
	CROCQ Gaspard	24.36	2005	FRA		+0.43		
18.	LARGERON Pierre	25.97	2005	FRA	AQUA GRIMPE MILLAU GRANDS...	+0.58	1:47.29	1217 pts
	PEREZ Arthur	32.47	2006	FRA		+0.36		
	VIDAL Etienne	25.10	2003	FRA		+0.43		
	GALZIN Oscar	23.75	2004	FRA		+0.11		
19.	LE ROUX Yanis	28.62	2005	FRA	AQUA CLUB PONTAULT-ROISSY	+0.56	1:48.72	1198 pts
	MINARD Finn	30.49	2006	FRA		+0.36		
	POULIQUEN Mael	25.52	2003	FRA		+0.50		
	CHAULIAGUET Ethan	24.09	2005	FRA		+0.50		
20.	HAMEL Timeo	27.96	2006	FRA	CN ANTIBES	+0.93	1:50.46	1175 pts
	RAFFAT Noah	31.85	2006	FRA		+0.40		
	FORLI Baptiste	26.58	2006	FRA		+0.24		
	BONIFACE Maxim	24.07	2006	FRA		+0.07		
---	EVENO Roman	27.78	2005	FRA	DAUPHINS TOULOUSE OEC		DSQ 4	
	LEVECQUE Pierre	29.94	2005	FRA				
	SCHAUB Rafaël	26.45	2006	FRA				
	DEVES Gabin		2003	FRA				

Résultats

[Cotation FFN]

Séries : 4x50 4 Nages Dames

[J3 : Lu 20/12/2021 - R6]

1.	CACHOT Albane	28.47	2007	FRA	DAUPHINS TOULOUSE OEC	+0.58	1:52.54	1332 pts
	BRAUN Chloé	31.35	2004	FRA		+0.20		
	AVETAND Tabatha	26.87	2005	FRA		+0.22		
	SAVART Coralie	25.85	2004	FRA		+0.54		
2.	LEGER Camille	29.53	2004	FRA	SAINT-RAPHAEL NATATION	+0.60	1:56.49	1279 pts
	LARRIVAZ Louliana	33.37	2007	FRA		+0.27		
	VIDEMENT Isabelle	27.44	2007	FRA		+0.29		
	PARMENTIER Romane	26.15	2006	FRA		+0.58		
3.	BONDOUY Noah	30.08	2004	FRA	ES MASSY NATATION	+0.64	1:57.62	1264 pts
	VASQUEZ Lucie	31.69	2004	FRA		+0.05		
	MONGIN Sthélyna	29.51	2007	FRA		+0.56		
	DOUILLET Ionah	26.34	2007	FRA		+0.41		
4.	BEUCHARD Susie	29.63	2004	FRA	C PAUL-BERT RENNES	+0.59	1:59.16	1244 pts
	BIDEAU Evy	33.90	2007	FRA		+0.33		
	JULIAN Eulalie	29.22	2005	FRA		+0.22		
	HAQUIN Krystal	26.41	2005	FRA		+0.00		
5.	MIRACOLO Julie	30.06	2005	FRA	PAYS D'AIX NATATION	+0.58	1:59.35	1241 pts
	POIRAT Tess	34.24	2005	FRA		+0.37		
	PAGE Justine	28.55	2007	FRA		+0.46		
	MAHMOUDI Inès	26.50	2007	FRA		+0.34		
6.	RAVALOHERY Irina	30.50	2005	FRA	RC BRON DÉCINES NATATION	+0.61	2:00.01	1233 pts
	NGUYEN Camille	33.91	2006	FRA		+0.04		
	ROBERT Marie	29.75	2005	FRA		+0.35		
	MAYLIE LAROSE Gladys	25.85	2005	FRA		+0.17		
7.	CUISINIER Manon	30.95	2005	FRA	SA MÉRIGNAC	+0.62	2:00.36	1228 pts
	HUELLOU Claire	32.75	2005	FRA		+0.22		
	AUDUTEAU Morgane	30.17	2006	FRA		+0.56		
	NICOLO Nayla	26.49	2005	FRA		+0.12		
8.	CANDELON Louna	29.69	2004	FRA	CANET 66 NATATION	+0.59	2:00.79	1222 pts
	PICARD Justine	36.30	2006	FRA		+0.59		
	HARISBOURE Ambre	28.00	2004	FRA		+0.12		
	HAMNICH Rania	26.80	2006	FRA		+0.37		
9.	BONJEAN Celia	31.09	2004	FRA	LYON NATATION METROPOLE	+0.62	2:00.87	1221 pts
	GENSANE Rébecca	32.98	2004	FRA		+0.24		
	BOUCHON Mahault	28.64	2006	FRA		+0.38		
	BOURDON Lucie	28.16	2007	FRA		+0.61		
10.	SASSELLI Lola	31.58	2005	FRA	CN ANTIBES	+0.73	2:01.21	1217 pts
	CHUFFART Claire	32.35	2004	FRA		+0.32		
	GRECH Thais	30.06	2007	FRA		+0.33		
	CAVERNE Maïli	27.22	2007	FRA		+0.20		
11.	LAY Lilou	32.46	2007	FRA	STADE OLYMPIQUE CHAMBÉRY	+0.67	2:01.66	1211 pts
	NICOLAS Andrea	33.57	2007	FRA		+0.00		
	TINKER Ella	28.94	2005	GBR		+0.45		
	PETRUZZI Adele	26.69	2006	FRA		+0.38		
12.	MAILHARROU Carla	29.12	2005	FRA	NAT VILLEFRANCHE EN BEAUJ...	+0.57	2:02.33	1202 pts
	LARGE Maelle	36.23	2006	FRA		+0.33		
	DOMINGEON Manon	29.71	2005	FRA		+0.38		
	LECLERCQ Valentine	27.27	2005	FRA		+0.34		
13.	LEFEBVRE Ambre	31.45	2007	FRA	C VIKINGS DE ROUEN	+0.61	2:02.40	1201 pts
	PRUNGNAUD Sara	33.86	2006	FRA		+0.00		
	SELLIN Margot	29.23	2006	FRA		+0.37		
	MANGIONE Margaux	27.86	2007	FRA		+0.47		

Résultats

(Suite) Séries : 4x50 4 Nages Dames

[J3 : Lu 20/12/2021 - R6]

14.	CERCIAT Kaelyn	31.45	2007	FRA	DAUPHINS TOULOUSE OEC	+0.57	2:02.86	1195 pts
	FOURNIER Ambre	32.47	2004	FRA		+0.33		
	LEFEBVRE Emma	31.23	2006	FRA		+0.53		
	CANO Maela	27.71	2004	FRA		+0.32		
15.	LEPEL Coralie	30.64	2005	FRA	SCHOELCHER NATATION 2000	+0.60	2:04.20	1178 pts
	LEPEL Maylis	37.39	2007	FRA		+0.19		
	ODONNAT Emma	30.08	2006	FRA		+0.34		
	DALU Telia	26.09	2004	FRA		+0.32		
---	TEBAL Meriem	30.95	2005	FRA	AQUATIC CLUB BOURGES		DSQ 2	
	KROUBO Lili		2006	FRA				
	SAUDRAIS Svetlana		2004	FRA				
	GREMBOKOLE Alicia		2006	FRA				
---	GIRAUDEAU Clara	29.45	2004	FRA	CN BREST		DSQ 3	
	HAMON HALL Yulizh	32.76	2006	FRA				
	PELLEAU Ines		2004	FRA				
	GAZZERA Ambre		2006	FRA				
---					CN MELUN VAL DE SEINE		DNS dec	

DU 18 AU 22
DECEMBRE
2021

NASSY
CENTRE OMNISPORTS
PIERRE-DE-COUBERTIN
AVENUE DU NOYER LAMBERT
91300 MASSY



Championnats de France Juniors
bassin 25m

Massy

18-22 décembre 2021

mardi 21 décembre 2021

50 papillon messieurs

200 brasse dames

50 brasse messieurs

100 nage libre dames

400 4 nages messieurs

200 4 nages dames

200 nage libre messieurs



mardi 21 décembre 2021
Finales

50 papillon messieurs

200 brasse dames

50 brasse messieurs

100 nage libre dames

400 4 nages messieurs

200 4 nages dames

200 nage libre messieurs

4 x 50 nage libre dames

4 x 50 nage libre messieurs



Jour 4



Résultats

[Cotation FFN]

Records du 50 Papillon Messieurs

Meilleures Performances Françaises 17 ans: **23.59** AIRAUD Yohan (2004) FRA 21/12/2021 MASSY (FRA)
 Meilleures Performances Françaises 16 ans: **24.07** LOPEZ Falemana (2006) FRA 21/12/2021 MASSY (FRA)
 Meilleures Performances Françaises 15 ans: **24.07** LOPEZ Falemana (2006) FRA 21/12/2021 MASSY (FRA)
 Meilleures Performances Françaises 14 ans: **25.37** DUMESNIL Ethan (2006) FRA 11/12/2020 NOUMÉA
 Meilleures Performances Françaises 18 ans: **23.49** COMTE Sergueï (2000) FRA 17/11/2018 MONTPELLIER

Finale A : 50 Papillon Messieurs - (Juniors 3-4 : 17 - 18 ans)

[J4 : Ma 21/12/2021 - R8]

1.	AIRAUD Yohan	2004	FRA	OLYMPIC NICE NATATION	+0.70	23.59	1321 pts	MPF17
2.	MAZELLIER Nans	2004	FRA	A ASEC NATATION SAINT-PAUL REU	+0.66	23.96	1295 pts	
2.	RIVIÈRE Clément	2003	FRA	CN CHALON-SUR-SAONE	+0.61	23.96	1295 pts	
4.	BRIESCH Louis	2003	FRA	DAUPHINS OBERNAI	+0.65	24.14	1282 pts	
5.	PELEY Lucas	2003	FRA	SAINT-RAPHAEL NATATION	+0.62	24.40	1263 pts	
6.	MARLOT Maxence	2003	FRA	STADE DE REIMS NATATION	+0.61	24.45	1260 pts	
7.	CHAUSSON Stanislas	2003	FRA	DAUPHINS TOULOUSE OEC	+0.63	24.60	1249 pts	
8.	ANDRE Jules	2004	FRA	CN MARSEILLE	+0.65	24.65	1246 pts	

Finale B : 50 Papillon Messieurs - (Juniors 3-4 : 17 - 18 ans)

[J4 : Ma 21/12/2021 - R8]

1.	D'AGATA Alexandre	2004	FRA	DAUPHINS TOULOUSE OEC	+0.64	24.82	1234 pts	
2.	BAUDIN CHASSIGNEUX Clément	2004	FRA	OLYMPIC NICE NATATION	+0.67	24.84	1232 pts	
3.	VIALON Nino	2004	FRA	TEAM STRASBOURG SNS-ASPTT-PCS	+0.53	24.91	1228 pts	
4.	CARUSO Mattéo	2003	FRA	PAYS D'AIX NATATION	+0.60	25.08	1216 pts	
5.	DESCAMPS Aurelien	2003	FRA	CN MARSEILLE	+0.61	25.09	1215 pts	
6.	CONSTABLE Enzo	2003	FRA	CN MARSEILLE	+0.59	25.10	1214 pts	
7.	VIDAL Etienne	2003	FRA	AQUA GRIMPE MILLAU GRANDS CAUS	+0.66	25.16	1210 pts	
8.	LE CORRE Ivan	2004	FRA	CN BREST	+0.67	25.20	1207 pts	

Finale A : 50 Papillon Messieurs - (Juniors 1-2 : 15 - 16 ans)

[J4 : Ma 21/12/2021 - R8]

1.	LOPEZ Falemana	2006	FRA	CN MARSEILLE	+0.64	24.07	1287 pts	MPF16
2.	DUMESNIL Ethan	2006	FRA	DUMBEA NATATION	+0.67	24.21	1277 pts	
3.	BERNABE Clarence	2005	FRA	CANET 66 NATATION	+0.72	24.26	1273 pts	
4.	ARKHANGELSKY Michel	2005	RUS	OLYMPIC NICE NATATION	+0.72	24.43	1261 pts	
5.	AVDIU Jon	2005	FRA	ES NANTERRE	+0.69	25.11	1214 pts	
6.	PHILIPPS Alexandre	2006	FRA	RC BRON DÉCINES NATATION	+0.75	25.13	1212 pts	
7.	EXPOSITO Angel	2006	FRA	NAT VILLEFRANCHE EN BEAUJOLAIS	+0.71	25.19	1208 pts	
8.	GUERIN Jules	2005	FRA	CN LE MANS	+0.74	25.56	1183 pts	

Finale B : 50 Papillon Messieurs - (Juniors 1-2 : 15 - 16 ans)

[J4 : Ma 21/12/2021 - R8]

1.	BOUTEILLER Sacha	2005	FRA	NC ST-JEAN-DE-MAURIENNE	+0.69	25.33	1198 pts	
2.	AIT MESBAH Sid Ahmed Lounis	2005	ALG	CN BREST	+0.61	25.39	1194 pts	
3.	CARRARA Yanis	2006	FRA	SAINT-RAPHAEL NATATION	+0.63	25.46	1189 pts	
4.	MERKEL Luc	2005	FRA	ALLIANCE DIJON NATATION	+0.61	25.58	1181 pts	
5.	DERANGERE Néo	2005	FRA	CN CHALON-SUR-SAONE	+0.60	25.85	1163 pts	
6.	LEFEBVRE Titouan	2006	FRA	JN COMPIÈGNE	+0.69	25.87	1162 pts	
7.	EL KABBAJ Anas	2006	FRA	CERGY PONTOISE NATATION	+0.61	25.96	1155 pts	
8.	MADY Dayan	2005	FRA	A ASEC NATATION SAINT-PAUL REU	+0.68	25.97	1155 pts	

Séries : 50 Papillon Messieurs - (Juniors 3-4 : 17 - 18 ans)

[J4 : Ma 21/12/2021 - R7]

QFA	1.	MAZELLIER Nans	2004	FRA	A ASEC NATATION SAINT-PAUL REU	+0.66	23.99	1293 pts
QFA	2.	BRIESCH Louis	2003	FRA	DAUPHINS OBERNAI	+0.65	24.10	1285 pts
QFA	3.	AIRAUD Yohan	2004	FRA	OLYMPIC NICE NATATION	+0.71	24.16	1280 pts
QFA	4.	RIVIÈRE Clément	2003	FRA	CN CHALON-SUR-SAONE	+0.57	24.21	1277 pts

Résultats

(Suite) Séries : 50 Papillon Messieurs - (Juniors 3-4 : 17 - 18 ans)

[J4 : Ma 21/12/2021 - R7]

QFA	5.	MARLOT Maxence	2003	FRA	STADE DE REIMS NATATION	+0.60	24.57	1251 pts
QFA	6.	PELEY Lucas	2003	FRA	SAINT-RAPHAEL NATATION	+0.62	24.67	1244 pts
QFA	7.	ANDRE Jules	2004	FRA	CN MARSEILLE	+0.63	24.74	1239 pts
QFA	7.	CHAUSSON Stanislas	2003	FRA	DAUPHINS TOULOUSE OEC	+0.64	24.74	1239 pts
QFB	9.	VIALLOON Nino	2004	FRA	TEAM STRASBOURG SNS-ASPTT-PCS	+0.64	24.86	1231 pts
QFB	10.	BAUDIN CHASSIGNEUX Clément	2004	FRA	OLYMPIC NICE NATATION	+0.67	24.92	1227 pts
QFB	10.	CONSTABLE Enzo	2003	FRA	CN MARSEILLE	+0.58	24.92	1227 pts
QFB	12.	DESCAMPS Aurelien	2003	FRA	CN MARSEILLE	+0.63	25.09	1215 pts
QFB	13.	CARUSO Mattéo	2003	FRA	PAYS D'AIX NATATION	+0.65	25.11	1214 pts
QFB	14.	D'AGATA Alexandre	2004	FRA	DAUPHINS TOULOUSE OEC	+0.67	25.13	1212 pts
QFB	15.	CLUSMAN Simon	2004	FRA	LILLE MÉTROPOLE NATATION	+0.75	25.40	1194 pts
QFB	16.	LE CORRE Ivan	2004	FRA	CN BREST	+0.70	25.46	1189 pts
	17.	VIDAL Etienne	2003	FRA	AQUA GRIMPE MILLAU GRANDS CAUS	+0.67	25.48	1188 pts
	18.	BARRY Lucas	2003	FRA	ASM CHAMALIERES NATATION	+0.77	25.50	1187 pts
	19.	DESBORDES Keha	2004	FRA	OLYMPIQUE DE PIRAE	+0.62	25.56	1183 pts
	20.	POULIQUEN Mael	2003	FRA	AQUA CLUB PONTAULT-ROISSY	+0.72	25.68	1174 pts
	21.	AZAM Alexis	2004	FRA	SAINT-RAPHAEL NATATION	+0.61	25.70	1173 pts
	22.	GRESSENT Maxence	2004	FRA	CN LE HAVRE	+0.63	25.72	1172 pts
	23.	VANDAMME Hugo	2003	BEL	LILLE MÉTROPOLE NATATION	+0.69	25.76	1169 pts
	24.	FERRÉ Ryan	2003	FRA	DAUPHINS D'ANNECY	+0.68	26.07	1148 pts
	25.	DUTHU Jules	2004	FRA	ALLIANCE DIJON NATATION	+0.68	26.11	1145 pts
	26.	CELESTE Mathéo	2004	FRA	BLANC-MESNIL S.N	+0.72	26.19	1140 pts
	27.	PANNUTI Sandro	2004	FRA	OLYMPIC NICE NATATION	+0.62	26.22	1138 pts
	28.	PIZZAGALLI Charles	2004	FRA	CN LE HAVRE	+0.68	26.33	1131 pts
	29.	MARIE JOSEPH Baptiste	2004	FRA	AQUATIC CLUB BOURGES	+0.70	26.40	1126 pts
	---	CHATEIGNER Benjamin	2004	FRA	CN MARSEILLE		DNS	dec

Séries : 50 Papillon Messieurs - (Juniors 1-2 : 15 - 16 ans)

[J4 : Ma 21/12/2021 - R7]

QFA	1.	LOPEZ Falemana	2006	FRA	CN MARSEILLE	+0.68	24.54	1253 pts
QFA	2.	DUMESNIL Ethan	2006	FRA	DUMBEA NATATION	+0.72	24.67	1244 pts
QFA	3.	BERNABE Clarence	2005	FRA	CANET 66 NATATION	+0.73	24.69	1243 pts
QFA	4.	ARKHANGELSKY Michel	2005	RUS	OLYMPIC NICE NATATION	+0.75	24.72	1241 pts
QFA	5.	EXPOSITO Angel	2006	FRA	NAT VILLEFRANCHE EN BEAUJOLAIS	+0.53	25.32	1199 pts
QFA	6.	AVDIU Jon	2005	FRA	ES NANTERRE	+0.69	25.33	1198 pts
QFA	7.	GUERIN Jules	2005	FRA	CN LE MANS	+0.69	25.43	1192 pts
QFA	8.	PHILIPPS Alexandre	2006	FRA	RC BRON DÉCINES NATATION	+0.66	25.44	1191 pts
QFB	9.	MERKEL Luc	2005	FRA	ALLIANCE DIJON NATATION	+0.66	25.48	1188 pts
QFB	10.	AIT MESBAH Sid Ahmed Lounis	2005	ALG	CN BREST	+0.67	25.55	1183 pts
QFB	11.	BOUTEILLER Sacha	2005	FRA	NC ST-JEAN-DE-MAURIENNE	+0.76	25.66	1176 pts
QFB	12.	DERANGERE Néo	2005	FRA	CN CHALON-SUR-SAONE	+0.60	25.69	1174 pts
QFB	13.	CHALENDAR Alexandre	2006	FRA	STADE FRANÇAIS O COURBEVOIE	+0.67	25.70	1173 pts
QFB	14.	CARRARA Yanis	2006	FRA	SAINT-RAPHAEL NATATION	+0.66	25.75	1170 pts
QFB	15.	MADY Dayan	2005	FRA	A ASEC NATATION SAINT-PAUL REU	+0.68	25.83	1164 pts
QFB	16.	EL KABBAJ Anas	2006	FRA	CERGY PONTOISE NATATION	+0.62	25.86	1162 pts
	17.	LEFEBVRE Titouan	2006	FRA	JN COMPIÈGNE	+0.69	25.87	1162 pts
	18.	VIARD Neil	2006	FRA	CLAMART NATATION 92	+0.64	25.91	1159 pts
	19.	BOURLET Benjamin	2005	FRA	GIRONDINS BORDEAUX	+0.67	25.94	1157 pts
	20.	NUNEZ GREEN Dilan	2005	FRA	LYON NATATION METROPOLE	+0.72	25.96	1155 pts
	21.	OSMAN Lysander	2005	FRA	MONTPELLIER PAILLADE NATATION	+0.73	26.02	1151 pts
	22.	KARADZIC Marko	2006	FRA	CLAMART NATATION 92	+0.73	26.11	1145 pts
	23.	BORDIER Timéo	2005	FRA	A ASEC NATATION SAINT-PAUL REU	+0.67	26.13	1144 pts
	24.	MAGNIER Thomas	2005	FRA	ALBERT SPORT NATATION	+0.67	26.14	1143 pts

Résultats

(Suite) Séries : 50 Papillon Messieurs - (Juniors 1-2 : 15 - 16 ans)

[J4 : Ma 21/12/2021 - R7]

25.	LE ROUX Yanis	2005	FRA	AQUA CLUB PONTAULT-ROISSY	+0.71	26.26	1135 pts
26.	SAVIGNAC Baptiste	2005	FRA	CN CALÉDONIENS	+0.66	26.27	1135 pts
27.	FABBI Kim	2006	FRA	ASM CHAMALIERES NATATION	+0.66	26.31	1132 pts
28.	BERT Matis	2005	FRA	CNO ST-GERMAIN-EN-LAYE	+0.73	26.33	1131 pts
29.	GIGAN Mathéo	2005	FRA	ANGERS NATATION	+0.65	26.34	1130 pts
30.	CROCQ Gaspard	2005	FRA	C PAUL-BERT RENNES	+0.67	26.42	1125 pts
31.	DATIASHVILI David	2006	FRA	GRAND RODEZ NATATION	+0.71	26.46	1122 pts
32.	PEYRE MITILLA Oscar	2005	FRA	AQUATIC CLUB FIDESIEN	+0.73	26.50	1119 pts
33.	SCOLARI Louis	2005	FRA	SNS EPERNAY	+0.63	26.51	1119 pts
34.	DHAENENS Jules	2006	FRA	CN POISSY	+0.72	26.53	1117 pts
35.	SOMMERS Ohana	2006	FRA	OLYMPIQUE DE PIRAE	+0.75	26.54	1117 pts
36.	GILLET Dorian	2005	FRA	MACON NATATION	+0.66	26.60	1113 pts
37.	LOSAY-MARTIN Benjamin	2005	FRA	ASN BONNEVAL	+0.70	26.70	1106 pts
38.	ZAID Kaïs	2006	FRA	CN CÉVENNES ALÈS	+0.61	26.76	1102 pts
39.	SCHAUB Rafaël	2006	FRA	DAUPHINS TOULOUSE OEC	+0.61	26.77	1101 pts
40.	PEREIRA NETO Lorenzo	2006	FRA	UNION QUIMPER NATATION	+0.73	26.80	1099 pts
41.	DEAGE Tanguy	2006	FRA	TOULON VAR NATATION	+0.56	26.89	1093 pts
42.	FERRETTE-PEYRONNET Nathan	2006	FRA	CN CHALON-SUR-SAONE	+0.70	26.91	1092 pts
43.	BENARD HOARAU Pierre	2006	FRA	A ASEC NATATION SAINT-PAUL REU	+0.77	26.99	1087 pts
44.	MATHIEU Vincent	2005	FRA	CN AVIGNON	+0.68	27.05	1083 pts
45.	MASSOTTE Bazil	2006	FRA	A ASEC NATATION SAINT-PAUL REU	+0.71	27.09	1080 pts
46.	SALAUN Mathieu	2005	FRA	UNION QUIMPER NATATION	+0.78	27.10	1080 pts
47.	LEYMARIE Thibault	2006	FRA	PAYS D'AIX NATATION	+0.68	27.28	1068 pts
48.	POULAIN Basile	2006	FRA	CHALLANS NATATION	+0.65	27.33	1065 pts
49.	ROLET Adan	2006	FRA	CN CHALON-SUR-SAONE	+0.66	27.60	1047 pts
50.	JOUGLET--FERREYRA Guillaume	2006	FRA	CN BISCARROSSE	+0.76	27.67	1043 pts
51.	RUBINELLI Alexandre	2006	FRA	CN FONTAINEBLEAU-AVON	+0.67	27.84	1032 pts
52.	JUSTINE Nicolas	2006	FRA	CN CHALON-SUR-SAONE	+0.61	28.09	1016 pts
---	POUILLART Corentin	2005	FRA	AMIENS METROPOLE NAT.		DNS	dec
---	WALTER Enzo	2005	FRA	DAUPHINS D'ANNECY		DNS	dec

Résultats

[Cotation FFN]

Records du 200 Brasse Dames

Meilleures Performances Françaises 17 ans: **2:24.85** DELMAS Justine (2005) FRA 14/11/2021 PARIS
 Meilleures Performances Françaises 16 ans: **2:24.85** DELMAS Justine (2005) FRA 14/11/2021 PARIS
 Meilleures Performances Françaises 15 ans: **2:25.26** DELMAS Justine (2005) FRA 14/12/2019 ANGERS
 Meilleures Performances Françaises 14 ans: **2:25.26** DELMAS Justine (2005) FRA 14/12/2019 ANGERS

Finale A : 200 Brasse Dames - (Juniors 3-4 : 16 - 17 ans)

[J4 : Ma 21/12/2021 - R8]

1.	HERMEL Lou	2005	FRA	AMIENS METROPOLE NAT.	+0.71	2:28.55	1272 pts
50 m :	33.80 (33.80)	100 m :	1:10.33 (36.53) [1:10.33]	150 m :	1:48.80 (38.47)	200 m :	2:28.55 (39.75) [1:18.22]
2.	SASSELLI Lola	2005	FRA	CN ANTIBES	+0.70	2:32.03	1229 pts
50 m :	34.21 (34.21)	100 m :	1:12.72 (38.51) [1:12.72]	150 m :	1:52.69 (39.97)	200 m :	2:32.03 (39.34) [1:19.31]
3.	CHAAR Dounia	2005	FRA	AUXERRE AQUATIC CLUB	+0.76	2:32.60	1222 pts
50 m :	34.70 (34.70)	100 m :	1:13.30 (38.60) [1:13.30]	150 m :	1:52.80 (39.50)	200 m :	2:32.60 (39.80) [1:19.30]
4.	MAGNIER Adele	2004	FRA	STADE BÉTHUNE PÉLICAN CLUB	+0.74	2:34.43	1200 pts
50 m :	35.04 (35.04)	100 m :	1:14.08 (39.04) [1:14.08]	150 m :	1:54.64 (40.56)	200 m :	2:34.43 (39.79) [1:20.35]
5.	ATGER Anaïs	2005	FRA	CN CÉVENNES ALÈS	+0.70	2:35.19	1191 pts
50 m :	35.05 (35.05)	100 m :	1:14.09 (39.04) [1:14.09]	150 m :	1:54.41 (40.32)	200 m :	2:35.19 (40.78) [1:21.10]
6.	JENVRIN Malia	2004	FRA	CSN GUYANCOURT	+0.69	2:38.49	1151 pts
50 m :	35.73 (35.73)	100 m :	1:15.66 (39.93) [1:15.66]	150 m :	1:56.81 (41.15)	200 m :	2:38.49 (41.68) [1:22.83]
7.	DUCHENE Agathe	2005	FRA	DAUPHINS D'ANNECY	+0.78	2:38.76	1148 pts
50 m :	35.28 (35.28)	100 m :	1:14.87 (39.59) [1:14.87]	150 m :	1:56.25 (41.38)	200 m :	2:38.76 (42.51) [1:23.89]
8.	CANO Maela	2004	FRA	DAUPHINS TOULOUSE OEC	+0.71	2:40.78	1124 pts
50 m :	35.38 (35.38)	100 m :	1:15.59 (40.21) [1:15.59]	150 m :	1:57.57 (41.98)	200 m :	2:40.78 (43.21) [1:25.19]

Finale B : 200 Brasse Dames - (Juniors 3-4 : 16 - 17 ans)

[J4 : Ma 21/12/2021 - R8]

1.	MASSACESI-PIZARRO Adriana	2005	FRA	RED STAR CLUB CHAMPIGNY	+0.76	2:37.83	1159 pts
50 m :	36.71 (36.71)	100 m :	1:17.24 (40.53) [1:17.24]	150 m :	1:57.61 (40.37)	200 m :	2:37.83 (40.22) [1:20.59]
2.	ROBERT Marie	2005	FRA	RC BRON DÉCINES NATATION	+0.75	2:37.93	1158 pts
50 m :	35.90 (35.90)	100 m :	1:16.18 (40.28) [1:16.18]	150 m :	1:57.15 (40.97)	200 m :	2:37.93 (40.78) [1:21.75]
3.	SOUBIES Beatrice	2005	FRA	RACING CLUB DE FRANCE	+0.63	2:39.00	1145 pts
50 m :	35.49 (35.49)	100 m :	1:15.48 (39.99) [1:15.48]	150 m :	1:56.55 (41.07)	200 m :	2:39.00 (42.45) [1:23.52]
4.	OLIVA Ambre	2004	FRA	MONTPELLIER METROPOLE NATATION	+0.66	2:39.85	1135 pts
50 m :	36.23 (36.23)	100 m :	1:17.02 (40.79) [1:17.02]	150 m :	1:58.65 (41.63)	200 m :	2:39.85 (41.20) [1:22.83]
5.	POIRAT Tess	2005	FRA	PAYS D'AIX NATATION	+0.68	2:41.35	1117 pts
50 m :	36.10 (36.10)	100 m :	1:17.60 (41.50) [1:17.60]	150 m :	1:58.60 (41.00)	200 m :	2:41.35 (42.75) [1:23.75]
6.	ROUSSEL Laureen	2005	FRA	ASPTT TOULOUSE	+0.75	2:41.41	1116 pts
50 m :	36.28 (36.28)	100 m :	1:17.54 (41.26) [1:17.54]	150 m :	1:59.61 (42.07)	200 m :	2:41.41 (41.80) [1:23.87]
7.	JOUVERT Ema	2005	FRA	AS VILLENEUVE-LÈS-AVIGNON	+0.72	2:44.09	1085 pts
50 m :	36.84 (36.84)	100 m :	1:18.14 (41.30) [1:18.14]	150 m :	2:00.42 (42.28)	200 m :	2:44.09 (43.67) [1:25.95]
8.	FOURNIER Ambre	2004	FRA	DAUPHINS TOULOUSE OEC	+0.83	2:46.17	1061 pts
50 m :	36.24 (36.24)	100 m :	1:18.04 (41.80) [1:18.04]	150 m :	2:01.97 (43.93)	200 m :	2:46.17 (44.20) [1:28.13]

Finale A : 200 Brasse Dames - (Juniors 1-2 : 14 - 15 ans)

[J4 : Ma 21/12/2021 - R8]

1.	LENOIR Melanie	2006	FRA	CN MELUN VAL DE SEINE	+0.70	2:29.60	1259 pts
50 m :	34.11 (34.11)	100 m :	1:12.00 (37.89) [1:12.00]	150 m :	1:50.71 (38.71)	200 m :	2:29.60 (38.89) [1:17.60]
2.	MELIS Daphné	2006	FRA	ALLIANCE DIJON NATATION	+0.71	2:34.86	1195 pts
50 m :	35.27 (35.27)	100 m :	1:14.62 (39.35) [1:14.62]	150 m :	1:54.50 (39.88)	200 m :	2:34.86 (40.36) [1:20.24]
3.	LEFEBVRE Emma	2006	FRA	DAUPHINS TOULOUSE OEC	+0.77	2:36.19	1178 pts
50 m :	34.83 (34.83)	100 m :	1:14.37 (39.54) [1:14.37]	150 m :	1:54.81 (40.44)	200 m :	2:36.19 (41.38) [1:21.82]
4.	VITRAC GARCIA Ines	2007	FRA	CNO ST-GERMAIN-EN-LAYE	+0.67	2:36.68	1173 pts
50 m :	35.93 (35.93)	100 m :	1:15.47 (39.54) [1:15.47]	150 m :	1:55.96 (40.49)	200 m :	2:36.68 (40.72) [1:21.21]
5.	MARINO Carla	2007	FRA	SCA 2000 EVRY	+0.78	2:36.82	1171 pts
50 m :	36.34 (36.34)	100 m :	1:16.31 (39.97) [1:16.31]	150 m :	1:57.24 (40.93)	200 m :	2:36.82 (39.58) [1:20.51]
6.	PRUNGNAUD Sara	2006	FRA	C VIKINGS DE ROUEN	+0.77	2:37.25	1166 pts
50 m :	35.68 (35.68)	100 m :	1:15.82 (40.14) [1:15.82]	150 m :	1:56.73 (40.91)	200 m :	2:37.25 (40.52) [1:21.43]
7.	FOURNIER Maeva	2006	FRA	CN ANTIBES	+0.77	2:37.34	1165 pts
50 m :	35.97 (35.97)	100 m :	1:15.84 (39.87) [1:15.84]	150 m :	1:56.58 (40.74)	200 m :	2:37.34 (40.76) [1:21.50]
8.	BALDOVINI Manon	2007	FRA	OLYMPIQUE NOUMÉA	+0.71	2:39.28	1142 pts
50 m :	36.25 (36.25)	100 m :	1:16.10 (39.85) [1:16.10]	150 m :	1:57.12 (41.02)	200 m :	2:39.28 (42.16) [1:23.18]



Résultats

Finale B : 200 Brasse Dames - (Juniors 1-2 : 14 - 15 ans)

[J4 : Ma 21/12/2021 - R8]

1.	LAY Lilou	2007	FRA	STADE OLYMPIQUE CHAMBÉRY	+0.71	2:37.38	1164 pts
50 m :	36.34 (36.34)	100 m :	1:16.68 (40.34) [1:16.68]	150 m :	1:57.52 (40.84)	200 m :	2:37.38 (39.86) [1:20.70]
2.	CERRI Amaryllis	2007	FRA	MARCQ NATATION	+0.70	2:37.76	1160 pts
50 m :	35.69 (35.69)	100 m :	1:16.66 (40.97) [1:16.66]	150 m :	1:57.86 (41.20)	200 m :	2:37.76 (39.90) [1:21.10]
3.	TARDY Chloe	2006	FRA	STADE OLYMPIQUE CHAMBÉRY	+0.74	2:39.30	1141 pts
50 m :	36.09 (36.09)	100 m :	1:16.72 (40.63) [1:16.72]	150 m :	1:57.64 (40.92)	200 m :	2:39.30 (41.66) [1:22.58]
4.	HAMELIN Lili-Jeanne	2007	FRA	CNO ST-GERMAIN-EN-LAYE	+0.69	2:41.16	1119 pts
50 m :	37.01 (37.01)	100 m :	1:18.81 (41.80) [1:18.81]	150 m :	2:00.52 (41.71)	200 m :	2:41.16 (40.64) [1:22.35]
5.	MARIC Lea	2007	FRA	AS MONACO NATATION	+0.74	2:42.88	1099 pts
50 m :	37.79 (37.79)	100 m :	1:19.16 (41.37) [1:19.16]	150 m :	2:01.04 (41.88)	200 m :	2:42.88 (41.84) [1:23.72]
6.	BERGERON Juliette	2007	FRA	KAYERSBERG NATATION	+0.74	2:43.57	1091 pts
50 m :	36.28 (36.28)	100 m :	1:18.90 (42.62) [1:18.90]	150 m :	2:00.74 (41.84)	200 m :	2:43.57 (42.83) [1:24.67]
7.	AUDUTEAU Morgane	2006	FRA	SA MÉRIGNAC	+0.75	2:43.99	1086 pts
50 m :	36.59 (36.59)	100 m :	1:17.68 (41.09) [1:17.68]	150 m :	2:00.17 (42.49)	200 m :	2:43.99 (43.82) [1:26.31]
8.	XAYGNABOUN-MOUNIER Anouk	2007	FRA	CA ORSAY	+0.76	2:44.86	1076 pts
50 m :	37.08 (37.08)	100 m :	1:18.99 (41.91) [1:18.99]	150 m :	2:01.91 (42.92)	200 m :	2:44.86 (42.95) [1:25.87]

Séries : 200 Brasse Dames - (Juniors 3-4 : 16 - 17 ans)

[J4 : Ma 21/12/2021 - R7]

QFA	1.	HERMEL Lou	2005	FRA	AMIENS METROPOLE NAT.	+0.59	2:32.98	1217 pts
50 m :	34.67 (34.67)	100 m :	1:12.58 (37.91) [1:12.58]	150 m :	1:52.13 (39.55)	200 m :	2:32.98 (40.85) [1:20.40]	
QFA	2.	CHAAR Dounia	2005	FRA	AUXERRE AQUATIC CLUB	+0.66	2:33.32	1213 pts
50 m :	34.74 (34.74)	100 m :	1:14.25 (39.51) [1:14.25]	150 m :	1:53.72 (39.47)	200 m :	2:33.32 (39.60) [1:19.07]	
QFA	3.	SASSELLI Lola	2005	FRA	CN ANTIBES	+0.71	2:35.13	1191 pts
50 m :	34.91 (34.91)	100 m :	1:14.30 (39.39) [1:14.30]	150 m :	1:54.73 (40.43)	200 m :	2:35.13 (40.40) [1:20.83]	
QFA	4.	ATGER Anais	2005	FRA	CN CÉVENNES ALÈS	+0.71	2:37.74	1160 pts
50 m :	35.73 (35.73)	100 m :	1:15.41 (39.68) [1:15.41]	150 m :	1:56.22 (40.81)	200 m :	2:37.74 (41.52) [1:22.33]	
QFA	5.	DUCHENE Agathe	2005	FRA	DAUPHINS D'ANNECY	+0.77	2:37.98	1157 pts
50 m :	36.04 (36.04)	100 m :	1:16.11 (40.07) [1:16.11]	150 m :	1:56.87 (40.76)	200 m :	2:37.98 (41.11) [1:21.87]	
QFA	6.	MAGNIER Adele	2004	FRA	STADE BÉTHUNE PÉLICAN CLUB	+0.74	2:38.10	1156 pts
50 m :	35.74 (35.74)	100 m :	1:14.75 (39.01) [1:14.75]	150 m :	1:55.92 (41.17)	200 m :	2:38.10 (42.18) [1:23.35]	
QFA	7.	JENVRIN Malia	2004	FRA	CSN GUYANCOURT	+0.73	2:39.23	1142 pts
50 m :	36.16 (36.16)	100 m :	1:16.30 (40.14) [1:16.30]	150 m :	1:57.63 (41.33)	200 m :	2:39.23 (41.60) [1:22.93]	
QFA	8.	CANO Maela	2004	FRA	DAUPHINS TOULOUSE OEC	+0.70	2:39.43	1140 pts
50 m :	35.60 (35.60)	100 m :	1:16.25 (40.65) [1:16.25]	150 m :	1:57.52 (41.27)	200 m :	2:39.43 (41.91) [1:23.18]	
QFB	9.	ROBERT Marie	2005	FRA	RC BRON DÉCINES NATATION	+0.78	2:39.88	1134 pts
50 m :	35.42 (35.42)	100 m :	1:15.76 (40.34) [1:15.76]	150 m :	1:57.52 (41.76)	200 m :	2:39.88 (42.36) [1:24.12]	
QFB	10.	GENSANE Rébecca	2004	FRA	LYON NATATION METROPOLE	+0.75	2:40.61	1126 pts
50 m :	35.28 (35.28)	100 m :	1:15.96 (40.68) [1:15.96]	150 m :	1:57.68 (41.72)	200 m :	2:40.61 (42.93) [1:24.65]	
QFB	11.	SOUBIES Beatrice	2005	FRA	RACING CLUB DE FRANCE	+0.62	2:40.64	1126 pts
50 m :	35.79 (35.79)	100 m :	1:15.64 (39.85) [1:15.64]	150 m :	1:57.39 (41.75)	200 m :	2:40.64 (43.25) [1:25.00]	
QFB	12.	MASSACESI-PIZARRO Adriana	2005	FRA	RED STAR CLUB CHAMPIGNY	+0.75	2:40.90	1122 pts
50 m :	35.64 (35.64)	100 m :	1:16.21 (40.57) [1:16.21]	150 m :	1:58.12 (41.91)	200 m :	2:40.90 (42.78) [1:24.69]	
QFB	13.	ROUSSEL Lauren	2005	FRA	ASPTT TOULOUSE	+0.73	2:41.38	1117 pts
50 m :	35.77 (35.77)	100 m :	1:16.37 (40.60) [1:16.37]	150 m :	1:58.77 (42.40)	200 m :	2:41.38 (42.61) [1:25.01]	
QFB	14.	OLIVA Ambre	2004	FRA	MONTPELLIER METROPOLE NATATION	+0.70	2:41.87	1111 pts
50 m :	36.76 (36.76)	100 m :	1:18.21 (41.45) [1:18.21]	150 m :	2:00.11 (41.90)	200 m :	2:41.87 (41.76) [1:23.66]	
QFB	15.	POIRAT Tess	2005	FRA	PAYS D'AIX NATATION	+0.65	2:42.74	1101 pts
50 m :	35.51 (35.51)	100 m :	1:16.15 (40.64) [1:16.15]	150 m :	2:00.14 (43.99)	200 m :	2:42.74 (42.60) [1:26.59]	
QFB	16.	FOURNIER Ambre	2004	FRA	DAUPHINS TOULOUSE OEC	+0.71	2:43.18	1096 pts
50 m :	35.62 (35.62)	100 m :	1:16.86 (41.24) [1:16.86]	150 m :	2:01.15 (44.29)	200 m :	2:43.18 (42.03) [1:26.32]	
	17.	JOUVERT Ema	2005	FRA	AS VILLENEUVE-LÈS-AVIGNON	+0.71	2:43.72	1090 pts
50 m :	35.88 (35.88)	100 m :	1:16.74 (40.86) [1:16.74]	150 m :	1:59.51 (42.77)	200 m :	2:43.72 (44.21) [1:26.98]	
	18.	PEIGNE Léane	2004	FRA	ANGERS NATATION	+0.68	2:45.02	1075 pts
50 m :	36.21 (36.21)	100 m :	1:17.48 (41.27) [1:17.48]	150 m :	2:00.80 (43.32)	200 m :	2:45.02 (44.22) [1:27.54]	
	---	BRAUN Chloé	2004	FRA	DAUPHINS TOULOUSE OEC		DNS dec	
	---	DUCARME Anaël	2005	FRA	TOULON VAR NATATION		DNS dec	
	---	HUELLOU Claire	2005	FRA	SA MÉRIGNAC		DNS dec	



Résultats

[Cotation FFN]

Records du 50 Brasse Messieurs

Meilleures Performances Françaises 17 ans: **27.68** GIRARDET Mateo (2001) FRA 18/11/2018 MONTPELLIER
 Meilleures Performances Françaises 16 ans: **27.76** DENCAUSSE Jean (1997) FRA 07/12/2013 DIJON
 Meilleures Performances Françaises 15 ans: **28.81** AITKACI Carl (2001) FRA 20/11/2016 ANGERS
 Meilleures Performances Françaises 14 ans: **29.30** FITZPATRICK Brendan (2003) FRA 25/11/2017 DUBAI
 Meilleures Performances Françaises 18 ans: **27.26** DENCAUSSE Jean (1997) FRA 21/11/2015 ANGERS

Finale A : 50 Brasse Messieurs - (Juniors 3-4 : 17 - 18 ans)

[J4 : Ma 21/12/2021 - R8]

1.	DUARTE Louis	2004	FRA	SN OYONNAX	+0.65	28.01	1254 pts
2.	LE GOFF Yann	2003	FRA	CN BREST	+0.71	28.08	1250 pts
3.	LUQUET Maxime	2004	FRA	EN CAEN	+0.68	28.37	1234 pts
4.	CHALENDAR Léo	2003	FRA	STADE FRANÇAIS O COURBEVOIE	+0.70	28.49	1227 pts
5.	GABALI Cedric	2004	FRA	US VILLEJUIF NATATION	+0.66	28.58	1222 pts
6.	MELIN Tobias	2003	FRA	ETOILES 92	+0.76	28.64	1219 pts
7.	VERGNES Lucien	2004	FRA	CN CUGNAUX	+0.70	28.67	1217 pts
8.	SCHREUS Esper	2003	NED	CN MARSEILLE	+0.72	28.94	1203 pts

Finale B : 50 Brasse Messieurs - (Juniors 3-4 : 17 - 18 ans)

[J4 : Ma 21/12/2021 - R8]

1.	DUBOIS Matthias	2004	FRA	AMIENS METROPOLE NAT.	+0.63	29.00	1199 pts
2.	KRPINA Ante-Nikola	2003	FRA	STADE BÉTHUNE PÉLICAN CLUB	+0.76	29.05	1197 pts
3.	VIDAL Samuel	2003	FRA	MONTPELLIER PAILLADE NATATION	+0.67	29.08	1195 pts
4.	BOUTRY Théo	2003	FRA	PROVINS NATATION	+0.65	29.22	1187 pts
5.	MESLIER Sofiane	2003	FRA	CNP DE SAINT-LO	+0.68	29.28	1184 pts
6.	CHRISTOPH ROUSSEAU Guillaume	2004	FRA	NEPTUNE AQUA CLUB VERTUS	+0.71	29.41	1177 pts
7.	FREROT Thomas	2003	FRA	CN CHALON-SUR-SAONE	+0.69	29.61	1166 pts
8.	ANDRE Jules	2004	FRA	CN MARSEILLE	+0.65	29.73	1160 pts

Finale A : 50 Brasse Messieurs - (Juniors 1-2 : 15 - 16 ans)

[J4 : Ma 21/12/2021 - R8]

1.	VIANO Lubin	2005	FRA	NAT VILLEFRANCHE EN BEAUJOLAIS	+0.65	28.76	1213 pts
2.	BONNAULT Henri	2005	FRA	RACING CLUB DE FRANCE	+0.62	28.83	1209 pts
3.	CAPOGNA Sebastien	2006	FRA	TRIATHLON ROMANAI PEAGEOIS	+0.64	28.88	1206 pts
4.	GUEGNARD Paul-Hugo	2005	FRA	C PAUL-BERT RENNES	+0.75	28.98	1201 pts
5.	GRIFFOULIERE Nathan	2005	FRA	CN CUGNAUX	+0.66	29.20	1189 pts
6.	VIARD Neil	2006	FRA	CLAMART NATATION 92	+0.61	29.25	1186 pts
7.	GANE Alexandre	2005	FRA	DUMBEA NATATION	+0.64	29.38	1179 pts
8.	SALIGA Brice	2005	FRA	SAINT-RAPHAEL NATATION	+0.66	29.55	1170 pts

Finale B : 50 Brasse Messieurs - (Juniors 1-2 : 15 - 16 ans)

[J4 : Ma 21/12/2021 - R8]

1.	LOMBARDO Adrien	2005	FRA	ASPTT NANCY	+0.67	29.14	1192 pts
2.	GARO Erwan	2005	FRA	CN BREST	+0.67	29.58	1168 pts
3.	BUFFAUMENE Nael	2006	FRA	STADE FRANÇAIS O COURBEVOIE	+0.69	29.81	1156 pts
4.	LOUISE Matys	2006	FRA	A ASEC NATATION SAINT-PAUL REU	+0.70	29.87	1152 pts
4.	MARGIRIER Adam	2006	FRA	CERCLE DES NAGEURS DE PRIVAS	+0.61	29.87	1152 pts
6.	MARINO Luis	2005	FRA	CN ANTIBES	+0.63	29.97	1147 pts
7.	MONS Theodore	2005	FRA	ALBI SPORTS AQUATIQUES	+0.59	30.16	1137 pts
8.	EKEDY Noan	2005	FRA	EN CAEN	+0.61	30.29	1130 pts

Séries : 50 Brasse Messieurs - (Juniors 3-4 : 17 - 18 ans)

[J4 : Ma 21/12/2021 - R7]

QFA	1.	LE GOFF Yann	2003	FRA	CN BREST	+0.72	28.12	1248 pts
QFA	2.	DUARTE Louis	2004	FRA	SN OYONNAX	+0.66	28.46	1229 pts
QFA	3.	GABALI Cedric	2004	FRA	US VILLEJUIF NATATION	+0.66	28.57	1223 pts
QFA	4.	CHALENDAR Léo	2003	FRA	STADE FRANÇAIS O COURBEVOIE	+0.64	28.61	1221 pts



Résultats

(Suite) Séries : 50 Brasse Messieurs - (Juniors 3-4 : 17 - 18 ans)

[J4 : Ma 21/12/2021 - R7]

QFA	4.	LUQUET Maxime	2004	FRA	EN CAEN	+0.69	28.61	1221 pts
QFA	6.	VERGNES Lucien	2004	FRA	CN CUGNAUX	+0.65	28.65	1219 pts
QFA	7.	MELIN Tobias	2003	FRA	ETOILES 92	+0.70	28.72	1215 pts
QFA	8.	SCHREUS Esper	2003	NED	CN MARSEILLE	+0.73	28.83	1209 pts
QFB	9.	DUBOIS Matthias	2004	FRA	AMIENS METROPOLE NAT.	+0.63	28.93	1203 pts
QFB	10.	KRPINA Ante-Nikola	2003	FRA	STADE BÉTHUNE PÉLICAN CLUB	+0.73	29.09	1195 pts
QFB	11.	BOUTRY Théo	2003	FRA	PROVINS NATATION	+0.63	29.14	1192 pts
QFB	12.	VIDAL Samuel	2003	FRA	MONTPELLIER PAILLADE NATATION	+0.68	29.19	1189 pts
QFB	13.	MESLIER Sofiane	2003	FRA	CNP DE SAINT-LO	+0.71	29.34	1181 pts
QFB	14.	CONSTABLE Enzo	2003	FRA	CN MARSEILLE	+0.57	29.51	1172 pts
QFB	15.	CHRISTOPH ROUSSEAU Guillaume	2004	FRA	NEPTUNE AQUA CLUB VERTUS	+0.67	29.53	1171 pts
QFB	15.	FREROT Thomas	2003	FRA	CN CHALON-SUR-SAONE	+0.70	29.53	1171 pts
	17.	ANDRE Jules	2004	FRA	CN MARSEILLE	+0.65	29.59	1168 pts
	18.	GUIGUI Kellian	2003	FRA	NOGENT NATATION 94	+0.65	29.64	1165 pts
	19.	ALVES TORRES Paul	2003	FRA	CN MARSEILLE	+0.71	29.65	1164 pts
	20.	CROUZEVALLE Lohan	2004	FRA	CLUB DES NAGEURS DE BRIVE	+0.65	29.67	1163 pts
	21.	CLAEYSSEN Mattéo	2004	FRA	CN CALÉDONIENS	+0.69	29.70	1162 pts
	22.	LE LEM Gautier	2004	FRA	NANTES NATATION	+0.61	29.80	1156 pts
	23.	MONTELEONE Thomas	2004	FRA	ST-NAZAIRE ATLANTIQUE NATATION	+0.67	29.88	1152 pts
	24.	DUBOS Maxime	2004	FRA	STADE BÉTHUNE PÉLICAN CLUB	+0.77	29.95	1148 pts
	25.	DUCCI Mathis	2004	FRA	SAINT-RAPHAEL NATATION	+0.71	30.06	1142 pts
	26.	MOUTON Corentin	2003	FRA	EN CAEN	+0.69	30.07	1142 pts
	27.	SCIUTO-BRUNEL Miki	2004	FRA	STADE OLYMPIQUE CHAMBÉRY	+0.67	30.14	1138 pts
	28.	ATTENOT Corentin	2004	FRA	MONTPELLIER METROPOLE NATATION	+0.66	30.26	1132 pts
	29.	AMROUCH-CHANTEPIE Idris	2004	FRA	RSC MONTREUIL	+0.75	30.31	1129 pts
	30.	ROLET Loris	2003	FRA	ESPÉRANCE LONS-LE-SAUNIER	+0.67	30.32	1129 pts
	31.	NONNENMACHER Samuel	2004	FRA	TEAM STRASBOURG SNS-ASPTT-PCS	+0.66	30.37	1126 pts

Séries : 50 Brasse Messieurs - (Juniors 1-2 : 15 - 16 ans)

[J4 : Ma 21/12/2021 - R7]

QFA	1.	VIANO Lubin	2005	FRA	NAT VILLEFRANCHE EN BEAUJOLAIS	+0.67	28.73	1214 pts
QFA	2.	BONNAULT Henri	2005	FRA	RACING CLUB DE FRANCE	+0.63	28.85	1208 pts
QFA	3.	GRIFFOULIERE Nathan	2005	FRA	CN CUGNAUX	+0.65	29.12	1193 pts
QFA	4.	CAPOGNA Sebastien	2006	FRA	TRIATHLON ROMANAIS PEAGEOIS	+0.67	29.15	1191 pts
QFA	5.	GANE Alexandre	2005	FRA	DUMBEA NATATION	+0.63	29.19	1189 pts
QFA	6.	GUEGNARD Paul-Hugo	2005	FRA	C PAUL-BERT RENNES	+0.75	29.35	1180 pts
QFA	7.	SALIGA Brice	2005	FRA	SAINT-RAPHAEL NATATION	+0.65	29.48	1173 pts
QFA	7.	VIARD Neil	2006	FRA	CLAMART NATATION 92	+0.60	29.48	1173 pts
QFB	9.	LOMBARDO Adrien	2005	FRA	ASPTT NANCY	+0.68	29.51	1172 pts
QFB	10.	GARO Erwan	2005	FRA	CN BREST	+0.65	29.57	1169 pts
QFB	11.	MONS Theodore	2005	FRA	ALBI SPORTS AQUATIQUES	+0.59	29.81	1156 pts
QFB	12.	MARINO Luis	2005	FRA	CN ANTIBES	+0.63	29.82	1155 pts
QFB	13.	BUFFAUMENE Nael	2006	FRA	STADE FRANÇAIS O COURBEVOIE	+0.66	29.99	1146 pts
QFB	14.	EKEDY Noan	2005	FRA	EN CAEN	+0.61	30.03	1144 pts
QFB	15.	MARGIRIER Adam	2006	FRA	CERCLE DES NAGEURS DE PRIVAS	+0.63	30.05	1143 pts
QFB	16.	LOUISE Matys	2006	FRA	A ASEC NATATION SAINT-PAUL REU	+0.72	30.13	1139 pts
	17.	KOUMA Alexien	2005	FRA	CN MARSEILLE	+0.72	30.17	1137 pts
	18.	CHERGUI Ilian	2005	FRA	VILLEURBANNE NATATION	+0.71	30.47	1121 pts
	19.	FABRE Marius	2006	FRA	DAUPHINS TOULOUSE OEC	+0.60	30.50	1119 pts
	20.	LEVECQUE Pierre	2005	FRA	DAUPHINS TOULOUSE OEC	+0.63	30.69	1109 pts
	21.	VISSAC Alexis	2005	FRA	ASM CHAMALIERES NATATION	+0.66	30.77	1105 pts
	22.	AERNOUT Paul	2006	FRA	US VILLEJUIF NATATION	+0.76	30.97	1094 pts
Br	23.	GRASSET-NAZABAL Raphaël	2005	FRA	C PAUL-BERT RENNES	+0.61	31.09	1088 pts

Résultats

(Suite) Séries : 50 Brasse Messieurs - (Juniors 1-2 : 15 - 16 ans)

[J4 : Ma 21/12/2021 - R7]

Br	23.	WILLOCQ Tom	2005	FRA	CN CALÉDONIENS	+0.65	31.09	1088 pts
	25.	GASNET Maxence	2005	FRA	ASPTT TOULOUSE	+0.68	31.11	1087 pts
	26.	RIOUAL Milan	2006	FRA	UNION QUIMPER NATATION	+0.67	31.23	1081 pts
	27.	MINARD Finn	2006	FRA	AQUA CLUB PONTAULT-ROISSY	+0.72	31.24	1080 pts
	28.	DATIASHVILI David	2006	FRA	GRAND RODEZ NATATION	+0.67	31.40	1072 pts
	29.	NEBBACHE Walid	2006	FRA	SCA 2000 EVRY	+0.74	31.42	1071 pts
	30.	MILLOT Aymeric	2006	FRA	AC MOLSHEIM MUTZIG	+0.67	31.54	1065 pts
	31.	D'AGATA Florian	2006	FRA	DAUPHINS TOULOUSE OEC	+0.63	31.69	1057 pts
	32.	BRELIERE Malo	2006	FRA	MONTPELLIER PAILLADE NATATION	+0.73	31.72	1056 pts
	33.	LARIVIERE Milan	2006	FRA	A ASEC NATATION SAINT-PAUL REU	+0.75	32.02	1040 pts
	34.	AUGER Pablo	2006	FRA	ETUDIANT CLUB ORLEANS NATATION	+0.82	32.15	1034 pts

Résultats

[Cotation FFN]

Records du 100 Nage Libre Dames

Meilleures Performances Françaises 17 ans: **53.04** BONNET Charlotte (1995) FRA 22/11/2012 CHARTRES
 Meilleures Performances Françaises 16 ans: **54.45** BONNET Charlotte (1995) FRA 18/12/2011 ST MARTIN BOULOGNE
 Meilleures Performances Françaises 15 ans: **54.46** BONNET Charlotte (1995) FRA 05/12/2010 CHARTRES
 Meilleures Performances Françaises 14 ans: **54.64** CACHOT Albane (2007) FRA 21/12/2021 MASSY (FRA)

Finale A : 100 Nage Libre Dames - (Juniors 3-4 : 16 - 17 ans)

[J4 : Ma 21/12/2021 - R8]

1.	KOLB Sofia	2005	GER	PAYS DE GEX NATATION	+0.74	55.38	1275 pts
50 m :	26.64 (26.64)	100 m :	55.38 (28.74)	[55.38]			
2.	TROMPETTE Melora	2005	FRA	C.N OZOIR-LA-FERRIERE	+0.68	55.61	1266 pts
50 m :	26.77 (26.77)	100 m :	55.61 (28.84)	[55.61]			
3.	BURGY Manon	2005	FRA	AMIENS METROPOLE NAT.	+0.72	55.67	1264 pts
50 m :	27.08 (27.08)	100 m :	55.67 (28.59)	[55.67]			
4.	PRUVOT Mathilde	2005	FRA	AMIENS METROPOLE NAT.	+0.69	55.72	1262 pts
50 m :	27.15 (27.15)	100 m :	55.72 (28.57)	[55.72]			
5.	NDOYE BROUARD Maty	2004	FRA	DAUPHINS D'ANNECY	+0.77	55.95	1254 pts
50 m :	26.89 (26.89)	100 m :	55.95 (29.06)	[55.95]			
6.	VASQUEZ Lucie	2004	FRA	ES MASSY NATATION	+0.58	56.08	1249 pts
50 m :	27.07 (27.07)	100 m :	56.08 (29.01)	[56.08]			
7.	SAUDRAIS Svetlana	2004	FRA	AQUATIC CLUB BOURGES	+0.72	56.37	1238 pts
50 m :	27.14 (27.14)	100 m :	56.37 (29.23)	[56.37]			
8.	GOUPIL-LIZEKNE Liya	2004	FRA	A ASEC NATATION SAINT-PAUL REU	+0.66	56.71	1226 pts
50 m :	27.23 (27.23)	100 m :	56.71 (29.48)	[56.71]			

Finale B : 100 Nage Libre Dames - (Juniors 3-4 : 16 - 17 ans)

[J4 : Ma 21/12/2021 - R8]

1.	MAYLIE LAROSE Gladys	2005	FRA	RC BRON DÉCINES NATATION	+0.68	56.70	1226 pts
50 m :	27.52 (27.52)	100 m :	56.70 (29.18)	[56.70]			
2.	PREITER Emmy	2005	FRA	SN METZ	+0.49	56.84	1221 pts
50 m :	27.45 (27.45)	100 m :	56.84 (29.39)	[56.84]			
3.	LIALLY Emma	2004	FRA	SPN POITIERS	+0.70	56.97	1217 pts
50 m :	27.77 (27.77)	100 m :	56.97 (29.20)	[56.97]			
4.	HUGUET Cassandre	2004	FRA	LILLE MÉTROPOLE NATATION	+0.69	57.59	1194 pts
50 m :	27.95 (27.95)	100 m :	57.59 (29.64)	[57.59]			
5.	HADHOUM Ilona	2004	FRA	ALLIANCE NATATION BESANCON	+0.70	57.69	1191 pts
50 m :	27.99 (27.99)	100 m :	57.69 (29.70)	[57.69]			
6.	TORRECILLAS-JOUAULT Lisa	2005	FRA	NANTES NATATION	+0.79	57.73	1189 pts
50 m :	27.67 (27.67)	100 m :	57.73 (30.06)	[57.73]			
7.	MARTELOT Camille	2005	FRA	NANTES NATATION	+0.76	58.06	1177 pts
50 m :	27.87 (27.87)	100 m :	58.06 (30.19)	[58.06]			
8.	HAQUIN Krystal	2005	FRA	C PAUL-BERT RENNES	+0.75	58.23	1171 pts
50 m :	28.25 (28.25)	100 m :	58.23 (29.98)	[58.23]			

Finale A : 100 Nage Libre Dames - (Juniors 1-2 : 14 - 15 ans)

[J4 : Ma 21/12/2021 - R8]

1.	CACHOT Albane	2007	FRA	DAUPHINS TOULOUSE OEC	+0.70	54.64	1303 pts	MPF14
50 m :	26.27 (26.27)	100 m :	54.64 (28.37)	[54.64]				
2.	ROSSI-BENE Giulia	2006	FRA	DAUPHINS D'ANNECY	+0.69	55.03	1288 pts	
50 m :	26.58 (26.58)	100 m :	55.03 (28.45)	[55.03]				
3.	VIACAVA Giulia	2006	ITA	AS MONACO NATATION	+0.74	57.13	1211 pts	
50 m :	27.59 (27.59)	100 m :	57.13 (29.54)	[57.13]				
4.	PARMENTIER Romane	2006	FRA	SAINT-RAPHAEL NATATION	+0.67	57.73	1189 pts	
50 m :	27.74 (27.74)	100 m :	57.73 (29.99)	[57.73]				
5.	ROUX Alice	2007	FRA	CN NIORT	+0.69	57.78	1187 pts	
50 m :	28.05 (28.05)	100 m :	57.78 (29.73)	[57.78]				
6.	DOUILLARD Malou	2007	FRA	DUMBEA NATATION	+0.67	57.95	1181 pts	
50 m :	27.71 (27.71)	100 m :	57.95 (30.24)	[57.95]				
6.	GOURGEON Laura	2006	FRA	PAYS D'AIX NATATION	+0.71	57.95	1181 pts	
50 m :	27.59 (27.59)	100 m :	57.95 (30.36)	[57.95]				
8.	DELEUSE Zoe	2006	FRA	CHARLEVILLE-MÉZIÈRES NATATION	+0.73	57.96	1181 pts	
50 m :	28.11 (28.11)	100 m :	57.96 (29.85)	[57.96]				

Résultats

Finale B : 100 Nage Libre Dames - (Juniors 1-2 : 14 - 15 ans)

[J4 : Ma 21/12/2021 - R8]

1.	CLAUDIC-TCHA Maëllys	2006	FRA	ANGERS NATATION	+0.80	58.16	1174 pts
50 m :	28.62 (28.62)	100 m :	58.16 (29.54)	[58.16]			
2.	AUBIN Eleanore	2006	FRA	ANGERS NATATION	+0.76	58.26	1170 pts
50 m :	28.20 (28.20)	100 m :	58.26 (30.06)	[58.26]			
3.	GOREINI Nina	2007	FRA	CN CANNES	+0.78	58.52	1161 pts
50 m :	27.89 (27.89)	100 m :	58.52 (30.63)	[58.52]			
4.	GREMBOKOLE Alicia	2006	FRA	AQUATIC CLUB BOURGES	+0.70	58.60	1158 pts
50 m :	28.45 (28.45)	100 m :	58.60 (30.15)	[58.60]			
5.	HARIVEL Louise	2006	FRA	EN CAEN	+0.74	58.69	1155 pts
50 m :	28.59 (28.59)	100 m :	58.69 (30.10)	[58.69]			
6.	THIBULT Leonie	2007	FRA	ASPTT NANCY	+0.76	58.82	1150 pts
50 m :	28.52 (28.52)	100 m :	58.82 (30.30)	[58.82]			
7.	MOREIRA Manon	2006	FRA	RC BRON DÉCINES NATATION	+0.76	59.41	1130 pts
50 m :	28.52 (28.52)	100 m :	59.41 (30.89)	[59.41]			
8.	PETRUZZI Adele	2006	FRA	STADE OLYMPIQUE CHAMBÉRY	+0.71	59.70	1119 pts
50 m :	28.58 (28.58)	100 m :	59.70 (31.12)	[59.70]			

Séries : 100 Nage Libre Dames - (Juniors 3-4 : 16 - 17 ans)

[J4 : Ma 21/12/2021 - R7]

QFA	1.	VASQUEZ Lucie	2004	FRA	ES MASSY NATATION	+0.61	56.11	1248 pts
	50 m :	27.32 (27.32)	100 m :	56.11 (28.79)	[56.11]			
QFA	2.	TROMPETTE Melora	2005	FRA	C.N OZOIR-LA-FERRIERE	+0.72	56.28	1242 pts
	50 m :	27.06 (27.06)	100 m :	56.28 (29.22)	[56.28]			
QFA	3.	BURGY Manon	2005	FRA	AMIENS METROPOLE NAT.	+0.73	56.44	1236 pts
	50 m :	27.53 (27.53)	100 m :	56.44 (28.91)	[56.44]			
QFA	4.	KOLB Sofia	2005	GER	PAYS DE GEX NATATION	+0.78	56.55	1232 pts
	50 m :	27.31 (27.31)	100 m :	56.55 (29.24)	[56.55]			
QFA	5.	PRUVOT Mathilde	2005	FRA	AMIENS METROPOLE NAT.	+0.71	56.56	1232 pts
	50 m :	27.45 (27.45)	100 m :	56.56 (29.11)	[56.56]			
QFA	6.	SAUDRAIS Svetlana	2004	FRA	AQUATIC CLUB BOURGES	+0.72	56.63	1229 pts
	50 m :	27.23 (27.23)	100 m :	56.63 (29.40)	[56.63]			
QFA	7.	NDOYE BROUARD Maty	2004	FRA	DAUPHINS D'ANNECY	+0.73	56.79	1223 pts
	50 m :	27.36 (27.36)	100 m :	56.79 (29.43)	[56.79]			
QFA	8.	GOUPIL-LIZEKNE Liya	2004	FRA	A ASEC NATATION SAINT-PAUL REU	+0.65	56.97	1217 pts
	50 m :	27.45 (27.45)	100 m :	56.97 (29.52)	[56.97]			
QFB	9.	PREITER Emmy	2005	FRA	SN METZ	+0.64	57.29	1205 pts
	50 m :	27.71 (27.71)	100 m :	57.29 (29.58)	[57.29]			
QFB	10.	MAYLIE LAROSE Gladys	2005	FRA	RC BRON DÉCINES NATATION	+0.71	57.32	1204 pts
	50 m :	27.72 (27.72)	100 m :	57.32 (29.60)	[57.32]			
QFB	11.	LIALLY Emma	2004	FRA	SPN POITIERS	+0.74	57.55	1196 pts
	50 m :	28.23 (28.23)	100 m :	57.55 (29.32)	[57.55]			
QFB	12.	HADHOUM Ilona	2004	FRA	ALLIANCE NATATION BESANCON	+0.71	57.62	1193 pts
	50 m :	27.82 (27.82)	100 m :	57.62 (29.80)	[57.62]			
QFB	13.	HAQUIN Krystal	2005	FRA	C PAUL-BERT RENNES	+0.73	57.66	1192 pts
	50 m :	28.03 (28.03)	100 m :	57.66 (29.63)	[57.66]			
QFB	14.	HUGUET Cassandre	2004	FRA	LILLE MÉTROPOLE NATATION	+0.68	57.73	1189 pts
	50 m :	27.98 (27.98)	100 m :	57.73 (29.75)	[57.73]			
QFB	15.	MARTELOT Camille	2005	FRA	NANTES NATATION	+0.72	58.10	1176 pts
	50 m :	27.64 (27.64)	100 m :	58.10 (30.46)	[58.10]			
QFB	16.	TORRECILLAS-JOUAULT Lisa	2005	FRA	NANTES NATATION	+0.83	58.11	1176 pts
	50 m :	27.94 (27.94)	100 m :	58.11 (30.17)	[58.11]			
Br	17.	DONVAL Eléane	2004	FRA	ANGERS NATATION	+0.76	58.20	1172 pts
	50 m :	28.09 (28.09)	100 m :	58.20 (30.11)	[58.20]			
Br	17.	NICOLO Nayla	2005	FRA	SA MÉRIGNAC	+0.76	58.20	1172 pts
	50 m :	28.39 (28.39)	100 m :	58.20 (29.81)	[58.20]			
Br	17.	SAVART Coralie	2004	FRA	DAUPHINS TOULOUSE OEC	+0.68	58.20	1172 pts
	50 m :	27.99 (27.99)	100 m :	58.20 (30.21)	[58.20]			
	20.	PAGNON Clara	2005	FRA	SOISSONS NATATION SPORTIVE	+0.66	58.31	1168 pts
	50 m :	27.90 (27.90)	100 m :	58.31 (30.41)	[58.31]			
	21.	SENEZ Lou-Ann	2004	FRA	STADE BÉTHUNE PÉLICAN CLUB	+0.72	58.34	1167 pts
	50 m :	27.90 (27.90)	100 m :	58.34 (30.44)	[58.34]			

Résultats

(Suite) Séries : 100 Nage Libre Dames - (Juniors 3-4 : 16 - 17 ans)

[J4 : Ma 21/12/2021 - R7]

22.	CURCAN Alexandra-roxana	2005	ROU	CN MARSEILLE	+0.75	58.42	1164 pts
50 m :	28.42 (28.42)	100 m :	58.42 (30.00)	[58.42]			
23.	MARTIAL Noah	2005	FRA	FRANCOIS NATATION CLUB	+0.77	58.59	1158 pts
50 m :	28.12 (28.12)	100 m :	58.59 (30.47)	[58.59]			
24.	OLIVIER Emma	2004	FRA	MONTPELLIER METROPOLE NATATION	+0.71	58.70	1155 pts
50 m :	28.08 (28.08)	100 m :	58.70 (30.62)	[58.70]			
25.	LEMAIRE Elsa	2005	FRA	CN NIORT	+0.69	58.82	1150 pts
50 m :	28.72 (28.72)	100 m :	58.82 (30.10)	[58.82]			
26.	DALU Telia	2004	FRA	SCHOELCHER NATATION 2000	+0.77	58.96	1145 pts
50 m :	28.52 (28.52)	100 m :	58.96 (30.44)	[58.96]			
27.	BRUNEAU Emma	2005	FRA	LILLE MÉTROPOLE NATATION	+0.70	58.98	1145 pts
50 m :	28.68 (28.68)	100 m :	58.98 (30.30)	[58.98]			
28.	HESSE Sarah	2005	FRA	SN METZ	+0.75	59.02	1143 pts
50 m :	28.66 (28.66)	100 m :	59.02 (30.36)	[59.02]			
29.	BOUKHTOUCHE Sarah	2005	FRA	STADE FRANÇAIS O COURBEVOIE	+0.70	59.14	1139 pts
50 m :	28.28 (28.28)	100 m :	59.14 (30.86)	[59.14]			
30.	REYNA Alexa	2005	FRA	ES MASSY NATATION	+0.76	59.27	1134 pts
50 m :	28.47 (28.47)	100 m :	59.27 (30.80)	[59.27]			
31.	DUPUIS Garance	2005	FRA	STADE BÉTHUNE PÉLICAN CLUB	+0.74	59.42	1129 pts
50 m :	28.82 (28.82)	100 m :	59.42 (30.60)	[59.42]			
32.	CHUFFART Claire	2004	FRA	CN ANTIBES	+0.67	59.66	1121 pts
50 m :	28.22 (28.22)	100 m :	59.66 (31.44)	[59.66]			
33.	DIANA Elsa	2005	FRA	OLYMPIC NICE NATATION	+0.70	59.77	1117 pts
50 m :	28.98 (28.98)	100 m :	59.77 (30.79)	[59.77]			
34.	MAYLIE LAROSE Aglaé	2005	FRA	RC BRON DÉCINES NATATION	+0.76	59.82	1115 pts
50 m :	28.61 (28.61)	100 m :	59.82 (31.21)	[59.82]			
35.	COEFFARD Oriane	2005	FRA	EN CAEN	+0.71	59.89	1113 pts
50 m :	28.80 (28.80)	100 m :	59.89 (31.09)	[59.89]			
36.	ABALLEA Nina	2005	FRA	OLYMPIC NICE NATATION	+0.85	59.97	1110 pts
50 m :	29.03 (29.03)	100 m :	59.97 (30.94)	[59.97]			
37.	NIEL Joanne	2004	FRA	ASPTT MONTPELLIER	+0.69	59.98	1110 pts
50 m :	28.72 (28.72)	100 m :	59.98 (31.26)	[59.98]			
38.	COCCORDANO Clémence	2005	FRA	LILLE MÉTROPOLE NATATION	+0.80	1:00.30	1099 pts
50 m :	29.27 (29.27)	100 m :	1:00.30 (31.03)	[1:00.30]			
39.	LEONARDI Vanina	2004	FRA	CN BRUNOY-ESSONNE	+0.72	1:00.59	1089 pts
50 m :	29.01 (29.01)	100 m :	1:00.59 (31.58)	[1:00.59]			
40.	LEBLANC Ines	2004	FRA	ES STAINS	+0.77	1:00.97	1076 pts
50 m :	29.54 (29.54)	100 m :	1:00.97 (31.43)	[1:00.97]			
41.	PEIGNE Léane	2004	FRA	ANGERS NATATION	+0.68	1:01.96	1042 pts
50 m :	29.78 (29.78)	100 m :	1:01.96 (32.18)	[1:01.96]			
---	AVETAND Tabatha	2005	FRA	DAUPHINS TOULOUSE OEC		DNS dec	
---	BERTIN Ilona	2004	FRA	CN ANTIBES		DNS dec	
---	GOSSET Perrine	2005	FRA	DAUPHINS OBERNAI		DNS dec	
---	LECLERCQ Valentine	2005	FRA	NAT VILLEFRANCHE EN BEAUJOLAIS		DNS dec	

Séries : 100 Nage Libre Dames - (Juniors 1-2 : 14 - 15 ans)

[J4 : Ma 21/12/2021 - R7]

QFA	1.	CACHOT Albane	2007	FRA	DAUPHINS TOULOUSE OEC	+0.68	55.56	1268 pts
50 m :	26.56 (26.56)	100 m :	55.56 (29.00)	[55.56]				
QFA	2.	ROSSI-BENE Giulia	2006	FRA	DAUPHINS D'ANNECY	+0.65	56.38	1238 pts
50 m :	27.14 (27.14)	100 m :	56.38 (29.24)	[56.38]				
QFA	3.	VIACAVA Giulia	2006	ITA	AS MONACO NATATION	+0.79	57.79	1187 pts
50 m :	27.67 (27.67)	100 m :	57.79 (30.12)	[57.79]				
QFA	4.	ROUX Alice	2007	FRA	CN NIORT	+0.71	58.19	1173 pts
50 m :	28.81 (28.81)	100 m :	58.19 (29.38)	[58.19]				
QFA	5.	DOUILLARD Malou	2007	FRA	DUMBEA NATATION	+0.66	58.29	1169 pts
50 m :	28.17 (28.17)	100 m :	58.29 (30.12)	[58.29]				
QFA	6.	DELEUSE Zoe	2006	FRA	CHARLEVILLE-MÉZIÈRES NATATION	+0.72	58.30	1169 pts
50 m :	28.29 (28.29)	100 m :	58.30 (30.01)	[58.30]				
QFA	7.	PARMENTIER Romane	2006	FRA	SAINT-RAPHAEL NATATION	+0.64	58.35	1167 pts
50 m :	28.14 (28.14)	100 m :	58.35 (30.21)	[58.35]				

Résultats

(Suite) Séries : 100 Nage Libre Dames - (Juniors 1-2 : 14 - 15 ans)

[J4 : Ma 21/12/2021 - R7]

QFA	8.	GOURGEON Laura	2006	FRA	PAYS D'AIX NATATION	+0.71	58.60	1158 pts
	50 m :	27.83 (27.83)	100 m :	58.60 (30.77)	[58.60]			
QFB	9.	CLAUDIC-TCHA Maëlllys	2006	FRA	ANGERS NATATION	+0.78	58.63	1157 pts
	50 m :	28.50 (28.50)	100 m :	58.63 (30.13)	[58.63]			
QFB	10.	AUBIN Eleanore	2006	FRA	ANGERS NATATION	+0.82	59.02	1143 pts
	50 m :	28.46 (28.46)	100 m :	59.02 (30.56)	[59.02]			
QFB	10.	GREMBOKOLE Alicia	2006	FRA	AQUATIC CLUB BOURGES	+0.72	59.02	1143 pts
	50 m :	28.26 (28.26)	100 m :	59.02 (30.76)	[59.02]			
QFB	12.	HARIVEL Louise	2006	FRA	EN CAEN	+0.73	59.20	1137 pts
	50 m :	28.69 (28.69)	100 m :	59.20 (30.51)	[59.20]			
QFB	13.	THIBULT Leonie	2007	FRA	ASPTT NANCY	+0.73	59.34	1132 pts
	50 m :	27.78 (27.78)	100 m :	59.34 (31.56)	[59.34]			
QFB	14.	PETRUZZI Adele	2006	FRA	STADE OLYMPIQUE CHAMBÉRY	+0.68	59.43	1129 pts
	50 m :	28.27 (28.27)	100 m :	59.43 (31.16)	[59.43]			
QFB	15.	GOREINI Nina	2007	FRA	CN CANNES	+0.79	59.46	1128 pts
	50 m :	28.39 (28.39)	100 m :	59.46 (31.07)	[59.46]			
QFB	16.	MOREIRA Manon	2006	FRA	RC BRON DÉCINES NATATION	+0.76	59.62	1122 pts
	50 m :	28.63 (28.63)	100 m :	59.62 (30.99)	[59.62]			
	17.	MAHMOUDI Inès	2007	FRA	PAYS D'AIX NATATION	+0.69	59.70	1119 pts
	50 m :	28.46 (28.46)	100 m :	59.70 (31.24)	[59.70]			
	18.	MONGIN Sthélyna	2007	FRA	ES MASSY NATATION	+0.55	1:00.09	1106 pts
	50 m :	29.12 (29.12)	100 m :	1:00.09 (30.97)	[1:00.09]			
Br	19.	BOUCHON Mahault	2006	FRA	LYON NATATION METROPOLE	+0.67	1:00.15	1104 pts
	50 m :	29.04 (29.04)	100 m :	1:00.15 (31.11)	[1:00.15]			
Br	19.	NOVAK Anais	2006	FRA	STADE FRANÇAIS O COURBEVOIE	+0.75	1:00.15	1104 pts
	50 m :	28.93 (28.93)	100 m :	1:00.15 (31.22)	[1:00.15]			
	21.	BINGUE SIDIBE Lena	2006	FRA	BLANC-MESNIL S.N	+0.75	1:00.16	1103 pts
	50 m :	28.52 (28.52)	100 m :	1:00.16 (31.64)	[1:00.16]			
	22.	LE CONTELLEC Lola	2007	FRA	CLUB DE NATATION DE SASSENAGE	+0.78	1:00.20	1102 pts
	50 m :	28.95 (28.95)	100 m :	1:00.20 (31.25)	[1:00.20]			
	23.	AURORA Louise	2007	FRA	CN AUCH	+0.69	1:00.24	1101 pts
	50 m :	28.46 (28.46)	100 m :	1:00.24 (31.78)	[1:00.24]			
	24.	POCIECHA Alexandra	2007	FRA	US VILLEJUIF NATATION	+0.78	1:00.46	1093 pts
	50 m :	28.74 (28.74)	100 m :	1:00.46 (31.72)	[1:00.46]			
	25.	MANGIONE Margaux	2007	FRA	C VIKINGS DE ROUEN	+0.77	1:00.49	1092 pts
	50 m :	28.96 (28.96)	100 m :	1:00.49 (31.53)	[1:00.49]			
	26.	DOUILLET Ionah	2007	FRA	ES MASSY NATATION	+0.69	1:00.62	1088 pts
	50 m :	29.00 (29.00)	100 m :	1:00.62 (31.62)	[1:00.62]			
	27.	MOY Louna	2007	FRA	NANTES NATATION	+0.76	1:00.72	1084 pts
	50 m :	28.88 (28.88)	100 m :	1:00.72 (31.84)	[1:00.72]			
	28.	FLOREK Maelle	2007	FRA	SPN POITIERS	+0.78	1:00.80	1081 pts
	50 m :	29.46 (29.46)	100 m :	1:00.80 (31.34)	[1:00.80]			
	29.	DIOMANDE Maena	2006	FRA	NAUTIC CLUB NÎMES	+0.70	1:00.83	1080 pts
	50 m :	29.43 (29.43)	100 m :	1:00.83 (31.40)	[1:00.83]			
	30.	CLECH Eulalie	2007	FRA	AS VILLENEUVE-LÈS-AVIGNON	+0.66	1:00.90	1078 pts
	50 m :	29.24 (29.24)	100 m :	1:00.90 (31.66)	[1:00.90]			
	31.	JEAN-ZEPHIRIN Rania	2007	FRA	OLYMPIC NICE NATATION	+0.79	1:00.92	1077 pts
	50 m :	29.97 (29.97)	100 m :	1:00.92 (30.95)	[1:00.92]			
	32.	YALCIN Selin	2006	FRA	DAUPHINS DE ST-LOUIS	+0.75	1:00.93	1077 pts
	50 m :	29.38 (29.38)	100 m :	1:00.93 (31.55)	[1:00.93]			
	33.	BOULAOUED Calie	2007	FRA	ETOILES 92	+0.73	1:00.99	1075 pts
	50 m :	29.55 (29.55)	100 m :	1:00.99 (31.44)	[1:00.99]			
Br	34.	BUANNIC-GUIRRIEC Louise	2006	FRA	UNION QUIMPER NATATION	+0.76	1:01.06	1073 pts
	50 m :	29.44 (29.44)	100 m :	1:01.06 (31.62)	[1:01.06]			
Br	34.	CAVERNE Maïli	2007	FRA	CN ANTIBES	+0.65	1:01.06	1073 pts
	50 m :	28.95 (28.95)	100 m :	1:01.06 (32.11)	[1:01.06]			
	36.	HAMNICH Rania	2006	FRA	CANET 66 NATATION	+0.72	1:01.08	1072 pts
	50 m :	29.30 (29.30)	100 m :	1:01.08 (31.78)	[1:01.08]			
	37.	TIGHZA Ines	2006	FRA	TEAM STRASBOURG SNS-ASPTT-PCS	+0.75	1:01.09	1072 pts
	50 m :	29.30 (29.30)	100 m :	1:01.09 (31.79)	[1:01.09]			
	38.	LEFEBVRE Ambre	2007	FRA	C VIKINGS DE ROUEN	+0.65	1:01.14	1070 pts
	50 m :	29.17 (29.17)	100 m :	1:01.14 (31.97)	[1:01.14]			

Résultats

(Suite) Séries : 100 Nage Libre Dames - (Juniors 1-2 : 14 - 15 ans)

[J4 : Ma 21/12/2021 - R7]

39.	DESCHAMPS Theoline	2007	FRA	MULHOUSE ON	+0.72	1:01.20	1068 pts
50 m :	29.81 (29.81)	100 m :	1:01.20 (31.39)	[1:01.20]			
40.	ANGELE Loulia	2007	FRA	ES MASSY NATATION	+0.76	1:01.31	1064 pts
50 m :	29.65 (29.65)	100 m :	1:01.31 (31.66)	[1:01.31]			
41.	GORILLIOT--MOUILLEY Oceane	2007	FRA	DAUPHINS TOULOUSE OEC	+0.75	1:01.45	1059 pts
50 m :	29.00 (29.00)	100 m :	1:01.45 (32.45)	[1:01.45]			
42.	KARADZIC Vassilia	2007	FRA	CLAMART NATATION 92	+0.70	1:01.62	1054 pts
50 m :	29.79 (29.79)	100 m :	1:01.62 (31.83)	[1:01.62]			
43.	EROUT Marine	2006	FRA	CN CALÉDONIENS	+0.82	1:01.67	1052 pts
50 m :	29.42 (29.42)	100 m :	1:01.67 (32.25)	[1:01.67]			
44.	JUANICOTENA Mila	2007	FRA	BIARRITZ OLYMPIQUE	+0.80	1:01.68	1052 pts
50 m :	30.12 (30.12)	100 m :	1:01.68 (31.56)	[1:01.68]			
45.	RAULO Catalina	2007	FRA	VANNES AGGLO NATATION	+0.48	1:01.86	1045 pts
50 m :	30.04 (30.04)	100 m :	1:01.86 (31.82)	[1:01.86]			
46.	OROS Noémie	2007	FRA	DAUPHINS TOULOUSE OEC	+0.78	1:01.95	1042 pts
50 m :	29.43 (29.43)	100 m :	1:01.95 (32.52)	[1:01.95]			
47.	PEREZ Ilyana	2007	FRA	CN MARSEILLE	+0.70	1:01.99	1041 pts
50 m :	29.63 (29.63)	100 m :	1:01.99 (32.36)	[1:01.99]			
48.	DELABARRE Suzie	2007	FRA	EVREUX AC	+0.76	1:02.12	1037 pts
50 m :	29.76 (29.76)	100 m :	1:02.12 (32.36)	[1:02.12]			
49.	LAINÉ Ambre	2007	FRA	CN AUCH	---	1:02.14	1036 pts
50 m :	29.33 (29.33)	100 m :	1:02.14 (32.81)	[1:02.14]			
50.	ODONNAT Emma	2006	FRA	SCHOELCHER NATATION 2000	+0.85	1:02.43	1026 pts
50 m :	29.84 (29.84)	100 m :	1:02.43 (32.59)	[1:02.43]			
51.	DELORME Marilou	2007	FRA	CN AVIGNON	+0.67	1:02.45	1026 pts
50 m :	29.57 (29.57)	100 m :	1:02.45 (32.88)	[1:02.45]			
52.	BROUSSE Adèle	2007	FRA	CN ALBATROS AULNOYE-AYMERIES	+0.66	1:03.08	1005 pts
50 m :	30.06 (30.06)	100 m :	1:03.08 (33.02)	[1:03.08]			
53.	NGUYEN Camille	2006	FRA	RC BRON DÉCINES NATATION	+0.74	1:03.15	1002 pts
50 m :	29.34 (29.34)	100 m :	1:03.15 (33.81)	[1:03.15]			
---	FOIX Candice	2006	FRA	SAINT-RAPHAEL NATATION		DNS dec	
---	TABIASCO Alexandra	2006	FRA	ETOILES 92		DNS dec	

Résultats

[Cotation FFN]

Records du 200 4 Nages Dames

Meilleures Performances Françaises 17 ans: **2:10.83** MUFFAT Camille (1989) FRA 07/12/2006 HELSINKI
 Meilleures Performances Françaises 16 ans: **2:13.13** DUHAMEL Cyrielle (2000) FRA 17/11/2016 ANGERS
 Meilleures Performances Françaises 15 ans: **2:13.80** BONNET Céline (1976) FRA 22/12/1991 BOULOGNE-BILLAN COURT
 Meilleures Performances Françaises 14 ans: **2:16.11** DELMAS Lucie (2005) FRA 12/12/2019 ANGERS

Finale A : 200 4 Nages Dames - (Juniors 3-4 : 16 - 17 ans)

[J4 : Ma 21/12/2021 - R8]

1.	TISSANDIE Camille	2004	FRA	CASTRES SPORTS NAUTIQUES	+0.69	2:12.29	1296 pts
50 m :	28.36 (28.36)	100 m :	1:03.10 (34.74) [1:03.10]	150 m :	1:41.54 (38.44)	200 m :	2:12.29 (30.75) [1:09.19]
2.	GENSANE Rébecca	2004	FRA	LYON NATATION METROPOLE	+0.72	2:14.98	1256 pts
50 m :	30.07 (30.07)	100 m :	1:04.35 (34.28) [1:04.35]	150 m :	1:43.61 (39.26)	200 m :	2:14.98 (31.37) [1:10.63]
3.	PRUVOT Mathilde	2005	FRA	AMIENS METROPOLE NAT.	+0.73	2:16.82	1228 pts
50 m :	29.08 (29.08)	100 m :	1:05.13 (36.05) [1:05.13]	150 m :	1:45.72 (40.59)	200 m :	2:16.82 (31.10) [1:11.69]
4.	BERTHELOT Lili-Rose	2004	FRA	AS ROANNE NATATION	+0.67	2:17.14	1224 pts
50 m :	28.46 (28.46)	100 m :	1:03.74 (35.28) [1:03.74]	150 m :	1:45.90 (42.16)	200 m :	2:17.14 (31.24) [1:13.40]
5.	MUSSER Lea	2005	FRA	AC MOLSHEIM MUTZIG	+0.73	2:18.68	1201 pts
50 m :	29.22 (29.22)	100 m :	1:04.84 (35.62) [1:04.84]	150 m :	1:45.90 (41.06)	200 m :	2:18.68 (32.78) [1:13.84]
6.	DOMINGEON Manon	2005	FRA	NAT VILLEFRANCHE EN BEAUJOLAIS	+0.73	2:20.82	1170 pts
50 m :	29.99 (29.99)	100 m :	1:04.19 (34.20) [1:04.19]	150 m :	1:47.77 (43.58)	200 m :	2:20.82 (33.05) [1:16.63]
7.	MAUPOUX Nina	2004	FRA	CN VIRY-CHÂTILLON	+0.69	2:21.08	1167 pts
50 m :	31.23 (31.23)	100 m :	1:06.74 (35.51) [1:06.74]	150 m :	1:48.31 (41.57)	200 m :	2:21.08 (32.77) [1:14.34]
8.	VERT-MONIG Silja	2005	FRA	MARSOUINS DU COMMINGES	+0.69	2:21.39	1162 pts
50 m :	29.86 (29.86)	100 m :	1:05.66 (35.80) [1:05.66]	150 m :	1:47.18 (41.52)	200 m :	2:21.39 (34.21) [1:15.73]

Finale B : 200 4 Nages Dames - (Juniors 3-4 : 16 - 17 ans)

[J4 : Ma 21/12/2021 - R8]

1.	BONDOUY Noah	2004	FRA	ES MASSY NATATION	+0.69	2:20.64	1173 pts
50 m :	30.26 (30.26)	100 m :	1:05.03 (34.77) [1:05.03]	150 m :	1:47.46 (42.43)	200 m :	2:20.64 (33.18) [1:15.61]
2.	LEGER Camille	2004	FRA	SAINT-RAPHAEL NATATION	+0.75	2:20.90	1169 pts
50 m :	30.97 (30.97)	100 m :	1:05.26 (34.29) [1:05.26]	150 m :	1:48.66 (43.40)	200 m :	2:20.90 (32.24) [1:15.64]
3.	PAGNON Clara	2005	FRA	SOISSONS NATATION SPORTIVE	+0.68	2:21.76	1157 pts
50 m :	30.15 (30.15)	100 m :	1:06.38 (36.23) [1:06.38]	150 m :	1:49.11 (42.73)	200 m :	2:21.76 (32.65) [1:15.38]
4.	MOUGENOT Clara	2004	FRA	CO SAINT-DIZIER NATATION	+0.73	2:23.03	1139 pts
50 m :	31.35 (31.35)	100 m :	1:08.01 (36.66) [1:08.01]	150 m :	1:49.94 (41.93)	200 m :	2:23.03 (33.09) [1:15.02]
5.	VANLIERDE Victoria	2004	FRA	STADE BÉTHUNE PÉLICAN CLUB	+0.69	2:24.01	1125 pts
50 m :	30.55 (30.55)	100 m :	1:06.72 (36.17) [1:06.72]	150 m :	1:51.09 (44.37)	200 m :	2:24.01 (32.92) [1:17.29]
6.	RADOVICI Béatrice	2004	FRA	CN CÉVENNES ALÈS	+0.75	2:25.52	1104 pts
50 m :	31.57 (31.57)	100 m :	1:06.65 (35.08) [1:06.65]	150 m :	1:49.75 (43.10)	200 m :	2:25.52 (35.77) [1:18.87]
7.	TINKER Ella	2005	GBR	STADE OLYMPIQUE CHAMBÉRY	+0.77	2:26.96	1084 pts
50 m :	30.62 (30.62)	100 m :	1:07.99 (37.37) [1:07.99]	150 m :	1:51.30 (43.31)	200 m :	2:26.96 (35.66) [1:18.97]
8.	CIMKAUSKAS Shana	2004	FRA	STADE FRANÇAIS O COURBEVOIE	+0.79	2:27.47	1077 pts
50 m :	30.93 (30.93)	100 m :	1:07.82 (36.89) [1:07.82]	150 m :	1:51.90 (44.08)	200 m :	2:27.47 (35.57) [1:19.65]

Finale A : 200 4 Nages Dames - (Juniors 1-2 : 14 - 15 ans)

[J4 : Ma 21/12/2021 - R8]

1.	LENOIR Melanie	2006	FRA	CN MELUN VAL DE SEINE	+0.68	2:17.74	1215 pts
50 m :	31.68 (31.68)	100 m :	1:07.03 (35.35) [1:07.03]	150 m :	1:45.87 (38.84)	200 m :	2:17.74 (31.87) [1:10.71]
2.	BOUDES Romane	2006	FRA	AQUA GRIMPE MILLAU GRANDS CAUS	+0.74	2:19.50	1189 pts
50 m :	29.94 (29.94)	100 m :	1:05.35 (35.41) [1:05.35]	150 m :	1:45.99 (40.64)	200 m :	2:19.50 (33.51) [1:14.15]
3.	VIACAVA Giulia	2006	ITA	AS MONACO NATATION	+0.77	2:20.26	1178 pts
50 m :	30.78 (30.78)	100 m :	1:05.58 (34.80) [1:05.58]	150 m :	1:48.37 (42.79)	200 m :	2:20.26 (31.89) [1:14.68]
4.	TABIASCO Alexandra	2006	FRA	ETOILES 92	+0.71	2:22.86	1141 pts
50 m :	31.46 (31.46)	100 m :	1:08.27 (36.81) [1:08.27]	150 m :	1:50.29 (42.02)	200 m :	2:22.86 (32.57) [1:14.59]
5.	GREMBOKOLE Alicia	2006	FRA	AQUATIC CLUB BOURGES	+0.72	2:23.03	1139 pts
50 m :	30.86 (30.86)	100 m :	1:06.74 (35.88) [1:06.74]	150 m :	1:49.20 (42.46)	200 m :	2:23.03 (33.83) [1:16.29]
6.	VIDEMENT Isabelle	2007	FRA	SAINT-RAPHAEL NATATION	+0.72	2:23.61	1131 pts
50 m :	30.07 (30.07)	100 m :	1:05.40 (35.33) [1:05.40]	150 m :	1:50.31 (44.91)	200 m :	2:23.61 (33.30) [1:18.21]
7.	PRUNGNAUD Sara	2006	FRA	C VIKINGS DE ROUEN	+0.78	2:24.65	1116 pts
50 m :	30.92 (30.92)	100 m :	1:09.01 (38.09) [1:09.01]	150 m :	1:50.78 (41.77)	200 m :	2:24.65 (33.87) [1:15.64]
8.	LETOCART Luna	2006	FRA	CN MELUN VAL DE SEINE	+0.70	2:25.03	1111 pts
50 m :	31.65 (31.65)	100 m :	1:08.06 (36.41) [1:08.06]	150 m :	1:51.47 (43.41)	200 m :	2:25.03 (33.56) [1:16.97]

Résultats

(Suite) Séries : 200 4 Nages Dames - (Juniors 1-2 : 14 - 15 ans)

[J4 : Ma 21/12/2021 - R7]

26.	PERMUY Emma	2006	FRA	DAUPHINS LES PENNES-MIRABEAU	+0.68	2:30.02	1042 pts
50 m :	31.09 (31.09)	100 m :	1:07.61 (36.52) [1:07.61]	150 m :	1:54.25 (46.64)	200 m :	2:30.02 (35.77) [1:22.41]
27.	PEREZ Ilyana	2007	FRA	CN MARSEILLE	+0.79	2:30.29	1038 pts
50 m :	32.30 (32.30)	100 m :	1:11.19 (38.89) [1:11.19]	150 m :	1:56.70 (45.51)	200 m :	2:30.29 (33.59) [1:19.10]
28.	GORY-LAURET Mahée	2007	FRA	CN POSSESSION	+0.80	2:30.54	1035 pts
50 m :	33.58 (33.58)	100 m :	1:12.53 (38.95) [1:12.53]	150 m :	1:54.93 (42.40)	200 m :	2:30.54 (35.61) [1:18.01]
29.	LEPIGEON Julie	2007	FRA	CNP DE SAINT-LO	+0.82	2:30.94	1030 pts
50 m :	32.49 (32.49)	100 m :	1:11.95 (39.46) [1:11.95]	150 m :	1:55.72 (43.77)	200 m :	2:30.94 (35.22) [1:18.99]
30.	RAVIER Giulia	2007	FRA	LILLE MÉTROPOLE NATATION	+0.67	2:30.97	1029 pts
50 m :	32.61 (32.61)	100 m :	1:11.49 (38.88) [1:11.49]	150 m :	1:56.81 (45.32)	200 m :	2:30.97 (34.16) [1:19.48]
31.	BURGER Alix	2007	FRA	CN CANNES	+0.64	2:31.89	1017 pts
50 m :	31.88 (31.88)	100 m :	1:10.94 (39.06) [1:10.94]	150 m :	1:55.71 (44.77)	200 m :	2:31.89 (36.18) [1:20.95]
32.	PETRUZZI Adele	2006	FRA	STADE OLYMPIQUE CHAMBÉRY	+0.70	2:31.92	1017 pts
50 m :	31.20 (31.20)	100 m :	1:09.47 (38.27) [1:09.47]	150 m :	1:54.25 (44.78)	200 m :	2:31.92 (37.67) [1:22.45]
33.	ZAI Lilia	2007	FRA	CHARLEVILLE-MÉZIÈRES NATATION	+0.79	2:32.84	1004 pts
50 m :	32.37 (32.37)	100 m :	1:12.08 (39.71) [1:12.08]	150 m :	1:57.41 (45.33)	200 m :	2:32.84 (35.43) [1:20.76]
34.	PASTRE Ornella	2006	FRA	CN VIRY-CHÂTILLON	+0.69	2:33.32	998 pts
50 m :	31.98 (31.98)	100 m :	1:10.97 (38.99) [1:10.97]	150 m :	1:55.64 (44.67)	200 m :	2:33.32 (37.68) [1:22.35]
35.	LEFEBVRE Ambre	2007	FRA	C VIKINGS DE ROUEN	+0.64	2:33.42	997 pts
50 m :	31.30 (31.30)	100 m :	1:09.57 (38.27) [1:09.57]	150 m :	1:58.46 (48.89)	200 m :	2:33.42 (34.96) [1:23.85]
36.	LARRIVAZ Louliana	2007	FRA	SAINT-RAPHAEL NATATION	+0.69	2:34.12	987 pts
50 m :	32.75 (32.75)	100 m :	1:12.11 (39.36) [1:12.11]	150 m :	1:57.12 (45.01)	200 m :	2:34.12 (37.00) [1:22.01]
---	LABALME Lou	2007	FRA	ALLIANCE DIJON NATATION		DSQ	
---	ABEL-THIEBAUT Rosalie	2007	FRA	ST-DENIS RÉUNION		DNS	
---	MARINO Carla	2007	FRA	SCA 2000 EVRY		DNS dec	
---	PROUST Doriane	2007	FRA	CN ANTIBES		DNS dec	
---	SELLIN Margot	2006	FRA	C VIKINGS DE ROUEN		DNS dec	

Résultats

[Cotation FFN]

Records du 200 Nage Libre Messieurs

Meilleures Performances Françaises 17 ans: **1:44.06** AGNEL Yannick (1992) FRA 05/12/2009 CHARTRES
 Meilleures Performances Françaises 16 ans: **1:47.61** AGNEL Yannick (1992) FRA 06/12/2008 ANGERS
 Meilleures Performances Françaises 15 ans: **1:50.35** PINON Julien (1998) FRA 08/12/2013 DIJON
 Meilleures Performances Françaises 14 ans: **1:53.88** TRINEZ Corentin (2002) FRA 28/12/2016 SAINT-PAUL
 Meilleures Performances Françaises 18 ans: **1:41.95** AGNEL Yannick (1992) FRA 16/12/2010 DUBAI

Finale A : 200 Nage Libre Messieurs - (Juniors 3-4 : 17 - 18 ans)

[J4 : Ma 21/12/2021 - R8]

1.	DABIN John-William	2004	FRA	AMIENS METROPOLE NAT.	+0.60	1:47.60	1301 pts
50 m :	25.01 (25.01)	100 m :	52.69 (27.68) [52.69]	150 m :	1:19.87 (27.18)	200 m :	1:47.60 (27.73) [54.91]
2.	CHATEIGNER Benjamin	2004	FRA	CN MARSEILLE	+0.66	1:47.85	1297 pts
50 m :	25.28 (25.28)	100 m :	53.19 (27.91) [53.19]	150 m :	1:20.80 (27.61)	200 m :	1:47.85 (27.05) [54.66]
3.	BARBE Ryan	2003	FRA	DAUPHINS TOULOUSE OEC	+0.72	1:48.22	1290 pts
50 m :	25.46 (25.46)	100 m :	52.78 (27.32) [52.78]	150 m :	1:20.76 (27.98)	200 m :	1:48.22 (27.26) [55.44]
4.	DESCAMPS Aurelien	2003	FRA	CN MARSEILLE	+0.61	1:49.28	1271 pts
50 m :	25.46 (25.46)	100 m :	53.53 (28.07) [53.53]	150 m :	1:21.62 (28.09)	200 m :	1:49.28 (27.66) [55.75]
5.	MAZELLIER Nans	2004	FRA	A ASEC NATATION SAINT-PAUL REU	+0.70	1:49.39	1269 pts
50 m :	24.80 (24.80)	100 m :	52.44 (27.64) [52.44]	150 m :	1:21.06 (28.62)	200 m :	1:49.39 (28.33) [56.95]
6.	LEMARCHAND Antonn	2004	FRA	AMIENS METROPOLE NAT.	+0.72	1:49.86	1261 pts
50 m :	25.17 (25.17)	100 m :	53.00 (27.83) [53.00]	150 m :	1:21.33 (28.33)	200 m :	1:49.86 (28.53) [56.86]
7.	LE GOFF Yann	2003	FRA	CN BREST	+0.72	1:50.28	1253 pts
50 m :	25.22 (25.22)	100 m :	53.13 (27.91) [53.13]	150 m :	1:21.98 (28.85)	200 m :	1:50.28 (28.30) [57.15]
8.	TEULE Enzo	2004	FRA	CNO ST-GERMAIN-EN-LAYE	+0.61	1:50.84	1243 pts
50 m :	26.03 (26.03)	100 m :	53.55 (27.52) [53.55]	150 m :	1:21.99 (28.44)	200 m :	1:50.84 (28.85) [57.29]

Finale B : 200 Nage Libre Messieurs - (Juniors 3-4 : 17 - 18 ans)

[J4 : Ma 21/12/2021 - R8]

1.	HUDAN Nathan	2003	FRA	AMIENS METROPOLE NAT.	+0.62	1:48.69	1282 pts
50 m :	24.73 (24.73)	100 m :	52.14 (27.41) [52.14]	150 m :	1:20.36 (28.22)	200 m :	1:48.69 (28.33) [56.55]
2.	VAN WESTERING Kai	2003	FRA	BIARRITZ OLYMPIQUE	+0.73	1:49.15	1273 pts
50 m :	25.36 (25.36)	100 m :	53.20 (27.84) [53.20]	150 m :	1:21.56 (28.36)	200 m :	1:49.15 (27.59) [55.95]
3.	RAGUENAUD Romain	2004	FRA	CN ANTIBES	+0.75	1:51.07	1239 pts
50 m :	25.96 (25.96)	100 m :	54.19 (28.23) [54.19]	150 m :	1:23.28 (29.09)	200 m :	1:51.07 (27.79) [56.88]
4.	HENRIONNET Tom	2004	FRA	US TOUL	+0.64	1:51.27	1236 pts
50 m :	25.56 (25.56)	100 m :	53.25 (27.69) [53.25]	150 m :	1:22.28 (29.03)	200 m :	1:51.27 (28.99) [58.02]
5.	BARADAT Mats	2003	FRA	DAUPHINS TOULOUSE OEC	+0.64	1:52.14	1221 pts
50 m :	25.67 (25.67)	100 m :	54.33 (28.66) [54.33]	150 m :	1:23.75 (29.42)	200 m :	1:52.14 (28.39) [57.81]
6.	BERNARD Mathias	2003	FRA	ASPTT MARSEILLE	+0.73	1:52.21	1219 pts
50 m :	26.74 (26.74)	100 m :	54.73 (27.99) [54.73]	150 m :	1:23.56 (28.83)	200 m :	1:52.21 (28.65) [57.48]
7.	FERCHICHI Samy	2004	FRA	AAS SARCELLES NATATION 95	+0.68	1:52.43	1216 pts
50 m :	25.49 (25.49)	100 m :	53.58 (28.09) [53.58]	150 m :	1:22.52 (28.94)	200 m :	1:52.43 (29.91) [58.85]
8.	BENZIDOUN Fares	2003	ALG	MOUETTES DE PARIS	+0.69	1:52.84	1208 pts
50 m :	25.70 (25.70)	100 m :	54.09 (28.39) [54.09]	150 m :	1:23.45 (29.36)	200 m :	1:52.84 (29.39) [58.75]

Finale A : 200 Nage Libre Messieurs - (Juniors 1-2 : 15 - 16 ans)

[J4 : Ma 21/12/2021 - R8]

1.	JAOUADI Ahmed	2005	TUN	GRENOBLE ALP'38	+0.75	1:49.43	1268 pts
50 m :	25.59 (25.59)	100 m :	53.83 (28.24) [53.83]	150 m :	1:21.98 (28.15)	200 m :	1:49.43 (27.45) [55.60]
2.	POUILLART Corentin	2005	FRA	AMIENS METROPOLE NAT.	+0.64	1:49.49	1267 pts
50 m :	24.49 (24.49)	100 m :	51.39 (26.90) [51.39]	150 m :	1:19.84 (28.45)	200 m :	1:49.49 (29.65) [58.10]
3.	CHALENDAR Alexandre	2006	FRA	STADE FRANÇAIS O COURBEVOIE	+0.64	1:51.13	1238 pts
50 m :	25.74 (25.74)	100 m :	54.14 (28.40) [54.14]	150 m :	1:22.34 (28.20)	200 m :	1:51.13 (28.79) [56.99]
4.	DUMESNIL Ethan	2006	FRA	DUMBEA NATATION	+0.70	1:51.95	1224 pts
50 m :	25.18 (25.18)	100 m :	52.59 (27.41) [52.59]	150 m :	1:22.08 (29.49)	200 m :	1:51.95 (29.87) [59.36]
5.	BLAMART Raphaël	2006	FRA	CHARLEVILLE-MÉZIÈRES NATATION	+0.70	1:51.99	1223 pts
50 m :	26.14 (26.14)	100 m :	54.45 (28.31) [54.45]	150 m :	1:23.64 (29.19)	200 m :	1:51.99 (28.35) [57.54]
6.	AMRANE Mehdi	2005	FRA	DAUPHINS D'ANNECY	+0.72	1:52.13	1221 pts
50 m :	26.45 (26.45)	100 m :	55.01 (28.56) [55.01]	150 m :	1:23.94 (28.93)	200 m :	1:52.13 (28.19) [57.12]
7.	HENRAS-MAROUF Sandro	2005	FRA	ASPTT TOULOUSE	+0.74	1:52.66	1212 pts
50 m :	26.16 (26.16)	100 m :	54.73 (28.57) [54.73]	150 m :	1:24.10 (29.37)	200 m :	1:52.66 (28.56) [57.93]
8.	AVDIU Jon	2005	FRA	ES NANTERRE	+0.71	1:53.69	1194 pts
50 m :	25.83 (25.83)	100 m :	54.16 (28.33) [54.16]	150 m :	1:23.23 (29.07)	200 m :	1:53.69 (30.46) [59.53]

Résultats

Finale B : 200 Nage Libre Messieurs - (Juniors 1-2 : 15 - 16 ans)

[J4 : Ma 21/12/2021 - R8]

1.	COFFIGNIEZ Louis	2005	FRA	AMIENS METROPOLE NAT.	+0.64	1:51.93	1224 pts	
50 m :	26.06 (26.06)	100 m :	54.25 (28.19)	[54.25]	150 m :	1:23.29 (29.04)	200 m :	1:51.93 (28.64) [57.68]
2.	BARBIEUX Simon	2005	FRA	LILLE MÉTROPOLE NATATION	+0.67	1:52.63	1212 pts	
50 m :	26.74 (26.74)	100 m :	55.21 (28.47)	[55.21]	150 m :	1:24.24 (29.03)	200 m :	1:52.63 (28.39) [57.42]
3.	TABUTAUD Benjamin	2006	FRA	SPN POITIERS	+0.80	1:52.70	1211 pts	
50 m :	26.64 (26.64)	100 m :	55.33 (28.69)	[55.33]	150 m :	1:24.24 (28.91)	200 m :	1:52.70 (28.46) [57.37]
4.	SEDILLEAU Leo	2005	FRA	AQUATIC CLUB BOURGES	+0.61	1:54.97	1172 pts	
50 m :	26.90 (26.90)	100 m :	55.98 (29.08)	[55.98]	150 m :	1:25.44 (29.46)	200 m :	1:54.97 (29.53) [58.99]
5.	GUERIN Jules	2005	FRA	CN LE MANS	+0.70	1:55.02	1171 pts	
50 m :	25.58 (25.58)	100 m :	55.40 (29.82)	[55.40]	150 m :	1:25.61 (30.21)	200 m :	1:55.02 (29.41) [59.62]
6.	LISSOIR Colin	2005	BEL	ARDENNES RIVES DE MEUSE NATATI	+0.71	1:55.26	1167 pts	
50 m :	26.81 (26.81)	100 m :	56.00 (29.19)	[56.00]	150 m :	1:25.76 (29.76)	200 m :	1:55.26 (29.50) [59.26]
7.	ANDRÉO Joachim	2006	FRA	DAUPHINS OBERNAI	+0.65	1:55.42	1164 pts	
50 m :	26.36 (26.36)	100 m :	55.32 (28.96)	[55.32]	150 m :	1:25.45 (30.13)	200 m :	1:55.42 (29.97) [1:00.10]
8.	CHATENAY SOLVASON Ymir	2006	FRA	CANET 66 NATATION	+0.64	1:56.15	1152 pts	
50 m :	26.41 (26.41)	100 m :	56.41 (30.00)	[56.41]	150 m :	1:27.15 (30.74)	200 m :	1:56.15 (29.00) [59.74]

Séries : 200 Nage Libre Messieurs - (Juniors 3-4 : 17 - 18 ans)

[J4 : Ma 21/12/2021 - R7]

QFA	1.	DABIN John-William	2004	FRA	AMIENS METROPOLE NAT.	+0.63	1:48.50	1285 pts
50 m :	25.40 (25.40)	100 m :	53.10 (27.70)	[53.10]	150 m :	1:20.90 (27.80)	200 m :	1:48.50 (27.60) [55.40]
QFA	2.	CHATEIGNER Benjamin	2004	FRA	CN MARSEILLE	+0.67	1:49.28	1271 pts
50 m :	25.63 (25.63)	100 m :	53.32 (27.69)	[53.32]	150 m :	1:21.35 (28.03)	200 m :	1:49.28 (27.93) [55.96]
QFA	3.	BARBE Ryan	2003	FRA	DAUPHINS TOULOUSE OEC	+0.71	1:49.36	1270 pts
50 m :	25.59 (25.59)	100 m :	53.09 (27.50)	[53.09]	150 m :	1:21.34 (28.25)	200 m :	1:49.36 (28.02) [56.27]
QFA	4.	DESCAMPS Aurelien	2003	FRA	CN MARSEILLE	+0.61	1:49.73	1263 pts
50 m :	24.95 (24.95)	100 m :	52.87 (27.92)	[52.87]	150 m :	1:21.44 (28.57)	200 m :	1:49.73 (28.29) [56.86]
QFA	5.	LE GOFF Yann	2003	FRA	CN BREST	+0.74	1:50.10	1257 pts
50 m :	24.65 (24.65)	100 m :	52.11 (27.46)	[52.11]	150 m :	1:21.18 (29.07)	200 m :	1:50.10 (28.92) [57.99]
QFA	6.	MAZELLIER Nans	2004	FRA	A ASEC NATATION SAINT-PAUL REU	+0.70	1:50.12	1256 pts
50 m :	24.75 (24.75)	100 m :	52.23 (27.48)	[52.23]	150 m :	1:20.88 (28.65)	200 m :	1:50.12 (29.24) [57.89]
QFA	7.	TEULE Enzo	2004	FRA	CNO ST-GERMAIN-EN-LAYE	+0.63	1:50.53	1249 pts
50 m :	25.61 (25.61)	100 m :	53.16 (27.55)	[53.16]	150 m :	1:21.91 (28.75)	200 m :	1:50.53 (28.62) [57.37]
QFA	8.	LEMARCHAND Antonn	2004	FRA	AMIENS METROPOLE NAT.	+0.72	1:50.60	1248 pts
50 m :	25.64 (25.64)	100 m :	53.44 (27.80)	[53.44]	150 m :	1:21.69 (28.25)	200 m :	1:50.60 (28.91) [57.16]
QFB	9.	HUDAN Nathan	2003	FRA	AMIENS METROPOLE NAT.	+0.61	1:50.62	1247 pts
50 m :	24.73 (24.73)	100 m :	52.26 (27.53)	[52.26]	150 m :	1:20.94 (28.68)	200 m :	1:50.62 (29.68) [58.36]
QFB	10.	BARADAT Mats	2003	FRA	DAUPHINS TOULOUSE OEC	+0.75	1:51.01	1240 pts
50 m :	25.86 (25.86)	100 m :	54.21 (28.35)	[54.21]	150 m :	1:22.89 (28.68)	200 m :	1:51.01 (28.12) [56.80]
QFB	11.	HENRIONNET Tom	2004	FRA	US TOUL	+0.61	1:51.20	1237 pts
50 m :	25.99 (25.99)	100 m :	54.21 (28.22)	[54.21]	150 m :	1:22.87 (28.66)	200 m :	1:51.20 (28.33) [56.99]
QFB	12.	BENZIDOUN Fares	2003	ALG	MOUETTES DE PARIS	+0.68	1:51.50	1232 pts
50 m :	25.63 (25.63)	100 m :	53.26 (27.63)	[53.26]	150 m :	1:21.72 (28.46)	200 m :	1:51.50 (29.78) [58.24]
QFB	13.	VAN WESTERING Kai	2003	FRA	BIARRITZ OLYMPIQUE	+0.69	1:51.60	1230 pts
50 m :	24.95 (24.95)	100 m :	52.40 (27.45)	[52.40]	150 m :	1:22.00 (29.60)	200 m :	1:51.60 (29.60) [59.20]
QFB	14.	FERCHICHI Samy	2004	FRA	AAS SARCELLES NATATION 95	+0.66	1:51.98	1223 pts
50 m :	26.03 (26.03)	100 m :	54.36 (28.33)	[54.36]	150 m :	1:23.25 (28.89)	200 m :	1:51.98 (28.73) [57.62]
QFB	15.	BERNARD Mathias	2003	FRA	ASPTT MARSEILLE	+0.74	1:52.26	1219 pts
50 m :	26.54 (26.54)	100 m :	54.06 (27.52)	[54.06]	150 m :	1:22.66 (28.60)	200 m :	1:52.26 (29.60) [58.20]
QFB	16.	PERESSE Justin	2003	FRA	CN BREST	+0.70	1:52.31	1218 pts
50 m :	24.87 (24.87)	100 m :	52.96 (28.09)	[52.96]	150 m :	1:22.49 (29.53)	200 m :	1:52.31 (29.82) [59.35]
	17.	RAGUENAUD Romain	2004	FRA	CN ANTIBES	+0.75	1:52.37	1217 pts
50 m :	26.11 (26.11)	100 m :	55.39 (29.28)	[55.39]	150 m :	1:24.67 (29.28)	200 m :	1:52.37 (27.70) [56.98]
	18.	GABALI Cedric	2004	FRA	US VILLEJUIF NATATION	+0.74	1:52.51	1214 pts
50 m :	26.15 (26.15)	100 m :	54.63 (28.48)	[54.63]	150 m :	1:23.22 (28.59)	200 m :	1:52.51 (29.29) [57.88]
	19.	CEÛS Mathieu	2004	FRA	AQUATIC CLUB DE L'EST REUNION	+0.79	1:52.55	1213 pts
50 m :	26.32 (26.32)	100 m :	55.28 (28.96)	[55.28]	150 m :	1:23.84 (28.56)	200 m :	1:52.55 (28.71) [57.27]
	20.	AQUILINA Alexandre	2003	FRA	SAINT-RAPHAEL NATATION	+0.69	1:53.52	1197 pts
50 m :	26.03 (26.03)	100 m :	54.96 (28.93)	[54.96]	150 m :	1:23.96 (29.00)	200 m :	1:53.52 (29.56) [58.56]
	21.	GILBERT Elouan	2004	FRA	CN BREST	+0.69	1:53.58	1196 pts
50 m :	26.78 (26.78)	100 m :	55.56 (28.78)	[55.56]	150 m :	1:24.69 (29.13)	200 m :	1:53.58 (28.89) [58.02]



Résultats

(Suite) Séries : 200 Nage Libre Messieurs - (Juniors 3-4 : 17 - 18 ans)

[J4 : Ma 21/12/2021 - R7]

	22.	SAARBACH Alban	2004	FRA	CN SARREGUEMINES	+0.62	1:53.59	1195 pts
	50 m :	26.13 (26.13)	100 m :	54.26 (28.13) [54.26]	150 m :	1:23.37 (29.11)	200 m :	1:53.59 (30.22) [59.33]
Br	23.	CHAUSSON Stanislas	2003	FRA	DAUPHINS TOULOUSE OEC	+0.68	1:53.63	1195 pts
	50 m :	25.58 (25.58)	100 m :	54.34 (28.76) [54.34]	150 m :	1:23.45 (29.11)	200 m :	1:53.63 (30.18) [59.29]
Br	23.	LETERME Jérémy	2003	FRA	RC BRON DÉCINES NATATION	+0.73	1:53.63	1195 pts
	50 m :	26.24 (26.24)	100 m :	54.40 (28.16) [54.40]	150 m :	1:23.65 (29.25)	200 m :	1:53.63 (29.98) [59.23]
	25.	CRETET Dorian	2003	FRA	ES MASSY NATATION	+0.75	1:53.71	1193 pts
	50 m :	26.43 (26.43)	100 m :	55.43 (29.00) [55.43]	150 m :	1:24.86 (29.43)	200 m :	1:53.71 (28.85) [58.28]
	26.	NSEMBENE Nathan	2004	FRA	AQUATIC CLUB BOURGES	+0.66	1:53.81	1192 pts
	50 m :	26.21 (26.21)	100 m :	54.69 (28.48) [54.69]	150 m :	1:24.27 (29.58)	200 m :	1:53.81 (29.54) [59.12]
	27.	POURCEL Romain	2004	FRA	SAINT-RAPHAEL NATATION	+0.60	1:54.05	1188 pts
	50 m :	26.44 (26.44)	100 m :	55.67 (29.23) [55.67]	150 m :	1:25.02 (29.35)	200 m :	1:54.05 (29.03) [58.38]
	28.	DEVES Gabin	2003	FRA	DAUPHINS TOULOUSE OEC	+0.75	1:54.08	1187 pts
	50 m :	26.24 (26.24)	100 m :	55.01 (28.77) [55.01]	150 m :	1:24.53 (29.52)	200 m :	1:54.08 (29.55) [59.07]
	29.	CLUSMAN Simon	2004	FRA	LILLE MÉTROPOLE NATATION	+0.74	1:54.10	1187 pts
	50 m :	25.80 (25.80)	100 m :	54.18 (28.38) [54.18]	150 m :	1:23.90 (29.72)	200 m :	1:54.10 (30.20) [59.92]
	30.	LETOCART Enzo	2004	FRA	CN MELUN VAL DE SEINE	+0.70	1:54.34	1183 pts
	50 m :	25.89 (25.89)	100 m :	54.50 (28.61) [54.50]	150 m :	1:24.09 (29.59)	200 m :	1:54.34 (30.25) [59.84]
	31.	DUBOIS Matthias	2004	FRA	AMIENS METROPOLE NAT.	+0.69	1:54.48	1180 pts
	50 m :	26.14 (26.14)	100 m :	54.80 (28.66) [54.80]	150 m :	1:23.91 (29.11)	200 m :	1:54.48 (30.57) [59.68]
	32.	VIGUIER Antoine	2003	FRA	CN CÉVENNES ALÈS	+0.71	1:54.51	1180 pts
	50 m :	25.47 (25.47)	100 m :	53.68 (28.21) [53.68]	150 m :	1:23.63 (29.95)	200 m :	1:54.51 (30.88) [1:00.83]
	33.	VIALLON Nino	2004	FRA	TEAM STRASBOURG SNS-ASPTT-PCS	+0.67	1:54.84	1174 pts
	50 m :	26.68 (26.68)	100 m :	55.44 (28.76) [55.44]	150 m :	1:25.11 (29.67)	200 m :	1:54.84 (29.73) [59.40]
	34.	DUTEIL Valentin	2003	FRA	AAS SARCELLES NATATION 95	+0.70	1:54.99	1171 pts
	50 m :	27.56 (27.56)	100 m :	57.09 (29.53) [57.09]	150 m :	1:26.44 (29.35)	200 m :	1:54.99 (28.55) [57.90]
	35.	DESBORDES Keha	2004	FRA	OLYMPIQUE DE PIRAE	+0.66	1:55.47	1163 pts
	50 m :	25.75 (25.75)	100 m :	53.98 (28.23) [53.98]	150 m :	1:24.05 (30.07)	200 m :	1:55.47 (31.42) [1:01.49]
	36.	DEBACKER Evan	2004	FRA	MONTPELLIER METROPOLE NATATION	+0.65	1:55.63	1160 pts
	50 m :	26.05 (26.05)	100 m :	54.77 (28.72) [54.77]	150 m :	1:25.14 (30.37)	200 m :	1:55.63 (30.49) [1:00.86]
	37.	BOUCAS Joan	2004	FRA	CN VIRY-CHÂTILLON	+0.78	1:55.84	1157 pts
	50 m :	26.70 (26.70)	100 m :	55.60 (28.90) [55.60]	150 m :	1:25.55 (29.95)	200 m :	1:55.84 (30.29) [1:00.24]
	38.	GALZIN Oscar	2004	FRA	AQUA GRIMPE MILLAU GRANDS CAUS	+0.69	1:55.92	1156 pts
	50 m :	26.26 (26.26)	100 m :	55.08 (28.82) [55.08]	150 m :	1:24.76 (29.68)	200 m :	1:55.92 (31.16) [1:00.84]
	39.	CLAIMAND Adrien	2003	FRA	CSN GUYANCOURT	+0.65	1:56.06	1153 pts
	50 m :	26.93 (26.93)	100 m :	55.96 (29.03) [55.96]	150 m :	1:26.23 (30.27)	200 m :	1:56.06 (29.83) [1:00.10]
	40.	TRAMIER Gaspard	2003	FRA	AAS SARCELLES NATATION 95	+0.69	1:57.33	1132 pts
	50 m :	27.38 (27.38)	100 m :	57.33 (29.95) [57.33]	150 m :	1:27.89 (30.56)	200 m :	1:57.33 (29.44) [1:00.00]
	41.	CAOUEN Mathis	2004	FRA	CN BREST	+0.74	1:57.42	1130 pts
	50 m :	26.21 (26.21)	100 m :	55.33 (29.12) [55.33]	150 m :	1:26.30 (30.97)	200 m :	1:57.42 (31.12) [1:02.09]
	42.	LE GUILLARD Robin	2004	FRA	TROYES ON	+0.67	1:57.73	1125 pts
	50 m :	27.26 (27.26)	100 m :	57.23 (29.97) [57.23]	150 m :	1:27.98 (30.75)	200 m :	1:57.73 (29.75) [1:00.50]
	43.	KHALIL Gaël	2004	FRA	AS MONACO NATATION	+0.70	1:57.93	1122 pts
	50 m :	27.87 (27.87)	100 m :	57.22 (29.35) [57.22]	150 m :	1:27.29 (30.07)	200 m :	1:57.93 (30.64) [1:00.71]
	44.	LESERT Vincent	2003	FRA	STADE BÉTHUNE PÉLICAN CLUB	+0.71	1:58.91	1105 pts
	50 m :	26.56 (26.56)	100 m :	56.47 (29.91) [56.47]	150 m :	1:27.68 (31.21)	200 m :	1:58.91 (31.23) [1:02.44]
	45.	LANNIC Solen	2004	FRA	STADE LAVAL	+0.69	1:59.71	1092 pts
	50 m :	27.83 (27.83)	100 m :	58.71 (30.88) [58.71]	150 m :	1:29.63 (30.92)	200 m :	1:59.71 (30.08) [1:01.00]

Séries : 200 Nage Libre Messieurs - (Juniors 1-2 : 15 - 16 ans)

[J4 : Ma 21/12/2021 - R7]

QFA	1.	JAOUADI Ahmed	2005	TUN	GRENOBLE ALP'38	+0.74	1:50.66	1247 pts
	50 m :	25.61 (25.61)	100 m :	53.91 (28.30) [53.91]	150 m :	1:22.77 (28.86)	200 m :	1:50.66 (27.89) [56.75]
QFA	2.	POUILLART Corentin	2005	FRA	AMIENS METROPOLE NAT.	+0.66	1:50.75	1245 pts
	50 m :	25.59 (25.59)	100 m :	53.84 (28.25) [53.84]	150 m :	1:22.49 (28.65)	200 m :	1:50.75 (28.26) [56.91]
QFA	3.	CHALENDAR Alexandre	2006	FRA	STADE FRANÇAIS O COURBEVOIE	+0.65	1:51.68	1229 pts
	50 m :	26.64 (26.64)	100 m :	55.51 (28.87) [55.51]	150 m :	1:23.35 (27.84)	200 m :	1:51.68 (28.33) [56.17]
QFA	4.	DUMESNIL Ethan	2006	FRA	DUMBEA NATATION	+0.71	1:51.89	1225 pts
	50 m :	25.29 (25.29)	100 m :	54.10 (28.81) [54.10]	150 m :	1:22.94 (28.84)	200 m :	1:51.89 (28.95) [57.79]
QFA	5.	AVDIU Jon	2005	FRA	ES NANTERRE	+0.71	1:52.49	1215 pts
	50 m :	26.21 (26.21)	100 m :	54.62 (28.41) [54.62]	150 m :	1:23.48 (28.86)	200 m :	1:52.49 (29.01) [57.87]

Résultats

(Suite) Séries : 200 Nage Libre Messieurs - (Juniors 1-2 : 15 - 16 ans)

[J4 : Ma 21/12/2021 - R7]

QFA	6.	BLAMART Raphaël	2006	FRA	CHARLEVILLE-MÉZIÈRES NATATION	+0.65	1:52.56	1213 pts
	50 m :	26.33 (26.33)	100 m :	54.89 (28.56) [54.89]	150 m :	1:24.25 (29.36)	200 m :	1:52.56 (28.31) [57.67]
QFA	7.	HENRAS-MAROUF Sandro	2005	FRA	ASPTT TOULOUSE	+0.73	1:52.98	1206 pts
	50 m :	26.29 (26.29)	100 m :	54.32 (28.03) [54.32]	150 m :	1:23.72 (29.40)	200 m :	1:52.98 (29.26) [58.66]
QFA	8.	LOPEZ Falemana	2006	FRA	CN MARSEILLE	+0.67	1:53.03	1205 pts
	50 m :	25.13 (25.13)	100 m :	53.23 (28.10) [53.23]	150 m :	1:22.54 (29.31)	200 m :	1:53.03 (30.49) [59.80]
QFB	9.	AMRANE Mehdi	2005	FRA	DAUPHINS D'ANNECY	+0.71	1:53.58	1196 pts
	50 m :	26.50 (26.50)	100 m :	55.11 (28.61) [55.11]	150 m :	1:24.38 (29.27)	200 m :	1:53.58 (29.20) [58.47]
QFB	10.	TABUTAUD Benjamin	2006	FRA	SPN POITIERS	+0.78	1:54.09	1187 pts
	50 m :	26.12 (26.12)	100 m :	54.53 (28.41) [54.53]	150 m :	1:23.76 (29.23)	200 m :	1:54.09 (30.33) [59.56]
QFB	11.	BARBIEUX Simon	2005	FRA	LILLE MÉTROPOLE NATATION	+0.70	1:54.10	1187 pts
	50 m :	27.21 (27.21)	100 m :	56.47 (29.26) [56.47]	150 m :	1:25.76 (29.29)	200 m :	1:54.10 (28.34) [57.63]
QFB	12.	COFFIGNIEZ Louis	2005	FRA	AMIENS METROPOLE NAT.	+0.66	1:54.21	1185 pts
	50 m :	26.48 (26.48)	100 m :	55.38 (28.90) [55.38]	150 m :	1:25.00 (29.62)	200 m :	1:54.21 (29.21) [58.83]
QFB	13.	GUERIN Jules	2005	FRA	CN LE MANS	+0.70	1:54.75	1176 pts
	50 m :	25.42 (25.42)	100 m :	54.32 (28.90) [54.32]	150 m :	1:24.82 (30.50)	200 m :	1:54.75 (29.93) [1:00.43]
QFB	14.	SEDILLEAU Leo	2005	FRA	AQUATIC CLUB BOURGES	+0.61	1:54.94	1172 pts
	50 m :	26.82 (26.82)	100 m :	55.66 (28.84) [55.66]	150 m :	1:25.10 (29.44)	200 m :	1:54.94 (29.84) [59.28]
QFB	15.	LISSOIR Colin	2005	BEL	ARDENNES RIVES DE MEUSE NATATI	+0.67	1:55.84	1157 pts
	50 m :	27.05 (27.05)	100 m :	56.41 (29.36) [56.41]	150 m :	1:26.38 (29.97)	200 m :	1:55.84 (29.46) [59.43]
QFB	16.	CHATENAY SOLVASON Ymir	2006	FRA	CANET 66 NATATION	+0.62	1:55.87	1156 pts
	50 m :	26.27 (26.27)	100 m :	55.38 (29.11) [55.38]	150 m :	1:25.80 (30.42)	200 m :	1:55.87 (30.07) [1:00.49]
	17.	ANDRÉO Joachim	2006	FRA	DAUPHINS OBERNAI	+0.67	1:56.02	1154 pts
	50 m :	26.62 (26.62)	100 m :	56.26 (29.64) [56.26]	150 m :	1:26.20 (29.94)	200 m :	1:56.02 (29.82) [59.76]
	18.	CHAPUIS Antoine	2005	FRA	DAUPHINS D'ANNECY	+0.64	1:56.07	1153 pts
	50 m :	27.33 (27.33)	100 m :	56.82 (29.49) [56.82]	150 m :	1:26.70 (29.88)	200 m :	1:56.07 (29.37) [59.25]
	19.	CROCQ Gaspard	2005	FRA	C PAUL-BERT RENNES	+0.68	1:56.14	1152 pts
	50 m :	26.64 (26.64)	100 m :	56.15 (29.51) [56.15]	150 m :	1:26.04 (29.89)	200 m :	1:56.14 (30.10) [59.99]
	20.	CHILCOTT Sebastien	2005	FRA	DAUPHINS D'ANNECY	+0.67	1:56.24	1150 pts
	50 m :	27.58 (27.58)	100 m :	57.66 (30.08) [57.66]	150 m :	1:27.53 (29.87)	200 m :	1:56.24 (28.71) [58.58]
	21.	ICYK Tristan	2005	FRA	OLYMPIC NICE NATATION	+0.82	1:56.41	1147 pts
	50 m :	26.94 (26.94)	100 m :	56.29 (29.35) [56.29]	150 m :	1:26.51 (30.22)	200 m :	1:56.41 (29.90) [1:00.12]
Br	22.	BORDIER Timéo	2005	FRA	A ASEC NATATION SAINT-PAUL REU	+0.68	1:56.48	1146 pts
	50 m :	26.25 (26.25)	100 m :	55.34 (29.09) [55.34]	150 m :	1:26.04 (30.70)	200 m :	1:56.48 (30.44) [1:01.14]
Br	22.	FALETTE Alexandre	2005	FRA	MEGAQUARIUS CLUB GUYANE	+0.75	1:56.48	1146 pts
	50 m :	26.53 (26.53)	100 m :	55.32 (28.79) [55.32]	150 m :	1:25.62 (30.30)	200 m :	1:56.48 (30.86) [1:01.16]
	24.	PIAZZA Romain	2005	FRA	AMIENS METROPOLE NAT.	+0.62	1:56.66	1143 pts
	50 m :	26.42 (26.42)	100 m :	55.95 (29.53) [55.95]	150 m :	1:26.39 (30.44)	200 m :	1:56.66 (30.27) [1:00.71]
	25.	BRUNEL Sam	2005	FRA	LA ROCHE-SUR-YON NATATION	+0.71	1:56.69	1143 pts
	50 m :	27.72 (27.72)	100 m :	57.17 (29.45) [57.17]	150 m :	1:26.80 (29.63)	200 m :	1:56.69 (29.89) [59.52]
	26.	SIBUET Raphaël	2005	FRA	CN ANTIBES	+0.71	1:56.78	1141 pts
	50 m :	27.47 (27.47)	100 m :	57.28 (29.81) [57.28]	150 m :	1:26.84 (29.56)	200 m :	1:56.78 (29.94) [59.50]
	27.	LOSAY-MARTIN Benjamin	2005	FRA	ASN BONNEVAL	+0.73	1:56.84	1140 pts
	50 m :	26.45 (26.45)	100 m :	55.58 (29.13) [55.58]	150 m :	1:25.84 (30.26)	200 m :	1:56.84 (31.00) [1:01.26]
	28.	TREVILLOT Valentin	2006	FRA	ASPTT MONTPELLIER	+0.71	1:56.89	1139 pts
	50 m :	26.76 (26.76)	100 m :	56.08 (29.32) [56.08]	150 m :	1:26.69 (30.61)	200 m :	1:56.89 (30.20) [1:00.81]
	29.	DRUENNE Théo	2005	MON	AS MONACO NATATION	+0.70	1:57.04	1137 pts
	50 m :	26.88 (26.88)	100 m :	56.48 (29.60) [56.48]	150 m :	1:26.78 (30.30)	200 m :	1:57.04 (30.26) [1:00.56]
	30.	LARGERON Pierre	2005	FRA	AQUA GRIMPE MILLAU GRANDS CAUS	+0.71	1:57.09	1136 pts
	50 m :	26.15 (26.15)	100 m :	55.42 (29.27) [55.42]	150 m :	1:26.34 (30.92)	200 m :	1:57.09 (30.75) [1:01.67]
	31.	SAVIGNAC Baptiste	2005	FRA	CN CALÉDONIENS	+0.72	1:57.16	1135 pts
	50 m :	26.29 (26.29)	100 m :	55.96 (29.67) [55.96]	150 m :	1:26.52 (30.56)	200 m :	1:57.16 (30.64) [1:01.20]
	32.	MATHIEU Clément	2005	FRA	C VIKINGS DE ROUEN	+0.52	1:57.29	1132 pts
	50 m :	27.53 (27.53)	100 m :	57.31 (29.78) [57.31]	150 m :	1:27.78 (30.47)	200 m :	1:57.29 (29.51) [59.98]
	33.	BRANTU Adrien	2005	FRA	C VIKINGS DE ROUEN	+0.74	1:57.48	1129 pts
	50 m :	27.39 (27.39)	100 m :	56.65 (29.26) [56.65]	150 m :	1:27.21 (30.56)	200 m :	1:57.48 (30.27) [1:00.83]
	34.	OUMAILIA Enzo	2005	FRA	AS MONACO NATATION	+0.71	1:57.55	1128 pts
	50 m :	27.36 (27.36)	100 m :	56.82 (29.46) [56.82]	150 m :	1:27.47 (30.65)	200 m :	1:57.55 (30.08) [1:00.73]
	35.	CARRARA Yanis	2006	FRA	SAINT-RAPHAEL NATATION	+0.64	1:57.71	1125 pts
	50 m :	25.86 (25.86)	100 m :	55.07 (29.21) [55.07]	150 m :	1:25.82 (30.75)	200 m :	1:57.71 (31.89) [1:02.64]
	36.	CAYUELA Loann	2006	FRA	CN CALÉDONIENS	+0.63	1:57.79	1124 pts
	50 m :	26.98 (26.98)	100 m :	56.51 (29.53) [56.51]	150 m :	1:27.30 (30.79)	200 m :	1:57.79 (30.49) [1:01.28]



Résultats

(Suite) Séries : 200 Nage Libre Messieurs - (Juniors 1-2 : 15 - 16 ans)

[J4 : Ma 21/12/2021 - R7]

37.	RAJOELISOLO Mihatia	2005	FRA	NAT VILLEFRANCHE EN BEAUJOLAIS	+0.62	1:58.11	1119 pts
50 m :	26.70 (26.70)	100 m :	56.59 (29.89) [56.59]	150 m :	1:27.19 (30.60)	200 m :	1:58.11 (30.92) [1:01.52]
38.	LOMBART Arthur	2005	FRA	CANET 66 NATATION	+0.71	1:58.13	1118 pts
50 m :	26.43 (26.43)	100 m :	55.88 (29.45) [55.88]	150 m :	1:27.04 (31.16)	200 m :	1:58.13 (31.09) [1:02.25]
39.	COLLOT Pierre	2006	FRA	NANTES NATATION	+0.66	1:58.28	1116 pts
50 m :	27.17 (27.17)	100 m :	57.13 (29.96) [57.13]	150 m :	1:27.54 (30.41)	200 m :	1:58.28 (30.74) [1:01.15]
40.	VINCENT Emile	2005	FRA	STADE OLYMPIQUE CHAMBÉRY	+0.73	1:58.52	1112 pts
50 m :	27.78 (27.78)	100 m :	57.78 (30.00) [57.78]	150 m :	1:28.27 (30.49)	200 m :	1:58.52 (30.25) [1:00.74]
41.	DELOUSTAL Théo	2006	FRA	CERCLE DES NAGEURS ST-BRIEUC	+0.74	1:58.61	1110 pts
50 m :	27.23 (27.23)	100 m :	56.86 (29.63) [56.86]	150 m :	1:27.10 (30.24)	200 m :	1:58.61 (31.51) [1:01.75]
42.	CAZENAVE Gabin	2006	FRA	SC THIONVILLE	+0.75	1:58.64	1110 pts
50 m :	27.52 (27.52)	100 m :	57.06 (29.54) [57.06]	150 m :	1:27.96 (30.90)	200 m :	1:58.64 (30.68) [1:01.58]
43.	BANC Ludovic	2006	FRA	EN CAEN	+0.75	1:58.72	1108 pts
50 m :	28.23 (28.23)	100 m :	58.40 (30.17) [58.40]	150 m :	1:28.46 (30.06)	200 m :	1:58.72 (30.26) [1:00.32]
44.	MARGIRIER Adam	2006	FRA	CERCLE DES NAGEURS DE PRIVAS	+0.64	1:58.83	1107 pts
50 m :	27.04 (27.04)	100 m :	57.23 (30.19) [57.23]	150 m :	1:28.44 (31.21)	200 m :	1:58.83 (30.39) [1:01.60]
45.	NABOUDET Thomas	2005	FRA	CLUB DES NAGEURS TAMPONNAIS	+0.69	1:58.94	1105 pts
50 m :	27.19 (27.19)	100 m :	57.28 (30.09) [57.28]	150 m :	1:28.46 (31.18)	200 m :	1:58.94 (30.48) [1:01.66]
46.	TRINEZ Alexian	2006	FRA	LA JEANNE NATATION PORT	+0.71	1:58.97	1104 pts
50 m :	26.90 (26.90)	100 m :	56.69 (29.79) [56.69]	150 m :	1:28.23 (31.54)	200 m :	1:58.97 (30.74) [1:02.28]
47.	DE LAPPARENT Antoine	2006	FRA	SN METZ	+0.66	1:59.06	1103 pts
50 m :	26.80 (26.80)	100 m :	56.94 (30.14) [56.94]	150 m :	1:28.43 (31.49)	200 m :	1:59.06 (30.63) [1:02.12]
48.	DERSOIR Lucas	2005	FRA	NANTES NATATION	+0.72	1:59.11	1102 pts
50 m :	27.07 (27.07)	100 m :	56.91 (29.84) [56.91]	150 m :	1:28.05 (31.14)	200 m :	1:59.11 (31.06) [1:02.20]
49.	GAROUX Eliott	2006	FRA	AAS SARCELLES NATATION 95	+0.70	1:59.14	1102 pts
50 m :	27.36 (27.36)	100 m :	57.42 (30.06) [57.42]	150 m :	1:28.22 (30.80)	200 m :	1:59.14 (30.92) [1:01.72]
50.	GIGAN Mathéo	2005	FRA	ANGERS NATATION	+0.64	1:59.20	1101 pts
50 m :	26.65 (26.65)	100 m :	56.40 (29.75) [56.40]	150 m :	1:27.72 (31.32)	200 m :	1:59.20 (31.48) [1:02.80]
51.	OMS Baptiste	2005	FRA	SN METZ	+0.85	1:59.63	1093 pts
50 m :	27.29 (27.29)	100 m :	57.07 (29.78) [57.07]	150 m :	1:28.28 (31.21)	200 m :	1:59.63 (31.35) [1:02.56]
52.	DUMON Thomas	2005	FRA	CN VIRY-CHÂTILLON	+0.75	1:59.67	1093 pts
50 m :	27.97 (27.97)	100 m :	57.78 (29.81) [57.78]	150 m :	1:28.85 (31.07)	200 m :	1:59.67 (30.82) [1:01.89]
53.	BOUESSE Battit	2006	FRA	SA MÉRIGNAC	+0.70	1:59.73	1092 pts
50 m :	28.17 (28.17)	100 m :	59.01 (30.84) [59.01]	150 m :	1:29.34 (30.33)	200 m :	1:59.73 (30.39) [1:00.72]
54.	BENARD HOARAU Pierre	2006	FRA	A ASEC NATATION SAINT-PAUL REU	+0.77	1:59.89	1089 pts
50 m :	28.33 (28.33)	100 m :	59.13 (30.80) [59.13]	150 m :	1:30.02 (30.89)	200 m :	1:59.89 (29.87) [1:00.76]
55.	FALLA Lucas	2005	FRA	AAS SARCELLES NATATION 95	+0.63	2:00.08	1086 pts
50 m :	28.20 (28.20)	100 m :	58.92 (30.72) [58.92]	150 m :	1:29.92 (31.00)	200 m :	2:00.08 (30.16) [1:01.16]
56.	FABRE Marius	2006	FRA	DAUPHINS TOULOUSE OEC	+0.64	2:00.29	1083 pts
50 m :	26.44 (26.44)	100 m :	55.88 (29.44) [55.88]	150 m :	1:27.70 (31.82)	200 m :	2:00.29 (32.59) [1:04.41]
57.	MEDJBEUR Wassim	2006	FRA	DAUPHINS TOULOUSE OEC	+0.78	2:00.52	1079 pts
50 m :	26.90 (26.90)	100 m :	56.93 (30.03) [56.93]	150 m :	1:29.01 (32.08)	200 m :	2:00.52 (31.51) [1:03.59]
Br 58.	GASCOIN Sasha	2006	FRA	ANGERS NATATION	+0.80	2:00.76	1075 pts
50 m :	27.42 (27.42)	100 m :	57.89 (30.47) [57.89]	150 m :	1:28.96 (31.07)	200 m :	2:00.76 (31.80) [1:02.87]
Br 58.	KARADZIC Marko	2006	FRA	CLAMART NATATION 92	+0.71	2:00.76	1075 pts
50 m :	28.06 (28.06)	100 m :	58.14 (30.08) [58.14]	150 m :	1:29.52 (31.38)	200 m :	2:00.76 (31.24) [1:02.62]
60.	EL KABBAJ Anas	2006	FRA	CERGY PONTOISE NATATION	+0.62	2:01.13	1069 pts
50 m :	27.41 (27.41)	100 m :	57.71 (30.30) [57.71]	150 m :	1:28.88 (31.17)	200 m :	2:01.13 (32.25) [1:03.42]
61.	SCHAUB Rafaël	2006	FRA	DAUPHINS TOULOUSE OEC	+0.60	2:01.32	1066 pts
50 m :	27.95 (27.95)	100 m :	59.22 (31.27) [59.22]	150 m :	1:30.30 (31.08)	200 m :	2:01.32 (31.02) [1:02.10]
62.	CLITO Corentin	2006	FRA	TOULON VAR NATATION	+0.70	2:02.24	1051 pts
50 m :	27.69 (27.69)	100 m :	58.58 (30.89) [58.58]	150 m :	1:30.23 (31.65)	200 m :	2:02.24 (32.01) [1:03.66]
63.	GHYS Rémi	2006	FRA	DAUPHINS ST-OMER	+0.69	2:02.37	1049 pts
50 m :	27.48 (27.48)	100 m :	58.04 (30.56) [58.04]	150 m :	1:29.80 (31.76)	200 m :	2:02.37 (32.57) [1:04.33]
---	JAEGLÉ Come	2005	FRA	CNO ST-GERMAIN-EN-LAYE		DNS	dec
---	PAYRARD Ulysse	2005	FRA	ETOILES 92		DNS	dec
---	SENECHAL Maxime	2006	FRA	AMIENS METROPOLE NAT.		DNS	dec

Résultats

[Cotation FFN]

Séries : 4x50 Nage Libre Dames

[J4 : Ma 21/12/2021 - R8]

1.	DOUILLET Ionah	26.71	2007	FRA	ES MASSY NATATION	+0.68	1:46.34	1276 pts
	MONGIN Sthélyna	27.02	2007	FRA		+0.34		
	BONDOUY Noah	27.63	2004	FRA		+0.41		
	VASQUEZ Lucie	24.98	2004	FRA		+0.10		
2.	SAUDRAIS Svetlana	26.06	2004	FRA	AQUATIC CLUB BOURGES	+0.69	1:46.99	1266 pts
	FERRON Floriane	26.93	2006	FRA		+0.32		
	GREMBOKOLE Alicia	26.98	2006	FRA		+0.49		
	TEBAL Meriem	27.02	2005	FRA		+0.48		
3.	MAYLIE LAROSE Aglaé	27.06	2005	FRA	RC BRON DÉCINES NATATION	+0.69	1:47.28	1262 pts
	MOREIRA Manon	27.20	2006	FRA		+0.48		
	NGUYEN Camille	27.28	2006	FRA		+0.40		
	MAYLIE LAROSE Gladys	25.74	2005	FRA		+0.30		
4.	PARMENTIER Romane	26.45	2006	FRA	SAINT-RAPHAEL NATATION	+0.66	1:47.54	1258 pts
	VIDEMENT Isabelle	26.54	2007	FRA		+0.41		
	LEGER Camille	27.00	2004	FRA		+0.48		
	FOIX Candice	27.55	2006	FRA		+0.51		
5.	BIDEAU Evy	26.74	2007	FRA	C PAUL-BERT RENNES	+0.67	1:47.80	1254 pts
	HAQUIN Krystal	27.07	2005	FRA		+0.09		
	BEUCHARD Susie	26.97	2004	FRA		+0.42		
	JULIAN Eulalie	27.02	2005	FRA		+0.12		
6.	DONVAL Eléane	26.40	2004	FRA	ANGERS NATATION	+0.73	1:48.32	1246 pts
	CLAUDIC-TCHA Maëlylys	27.11	2006	FRA		+0.31		
	AUBIN Eleanore	27.13	2006	FRA		+0.48		
	ETIENNE Alice	27.68	2007	FRA		+0.47		
7.	MAHMOUDI Inès	27.20	2007	FRA	PAYS D'AIX NATATION	+0.71	1:48.50	1243 pts
	PAGE Justine	27.37	2007	FRA		+0.00		
	GOURGEON Laura	26.60	2006	FRA		+0.00		
	MIRACOLO Julie	27.33	2005	FRA		+0.00		
8.	HAMNICH Rania	27.36	2006	FRA	CANET 66 NATATION	+0.72	1:48.51	1243 pts
	CANDELON Louna	25.92	2004	FRA		+0.03		
	PICARD Justine	28.23	2006	FRA		+0.56		
	TRANNOY Lea	27.00	2007	FRA		+0.39		
9.	DIANA Elsa	27.20	2005	FRA	OLYMPIC NICE NATATION	+0.70	1:49.68	1226 pts
	ABALLEA Nina	26.83	2005	FRA		+0.33		
	JEAN-ZEPHIRIN Rania	28.17	2007	FRA		+0.37		
	CHERIFI Naella	27.48	2006	FRA		+0.00		
10.	BOUCHON Mahault	27.04	2006	FRA	LYON NATATION METROPOLE	+0.65	1:50.18	1219 pts
	GENSANE Rébecca	26.56	2004	FRA		+0.35		
	BONJEAN Celia	28.56	2004	FRA		+0.46		
	BOURDON Lucie	28.02	2007	FRA		+0.34		
11.	DALU Telia	26.70	2004	FRA	SCHOELCHER NATATION 2000	+0.74	1:51.13	1205 pts
	LEPEL Maylis	28.40	2007	FRA		+0.39		
	ODONNAT Emma	27.67	2006	FRA		+0.37		
	LEPEL Coralie	28.36	2005	FRA		+0.54		
12.	PETRUZZI Adele	27.23	2006	FRA	STADE OLYMPIQUE CHAMBÉRY	+0.68	1:51.97	1192 pts
	TARDY Chloe	28.48	2006	FRA		+0.00		
	PETRUZZI Lucie	27.52	2004	FRA		+0.00		
	TINKER Ella	28.74	2005	GBR		+0.00		
13.	CHUFFART Claire	27.06	2004	FRA	CN ANTIBES	+0.68	1:52.23	1189 pts
	FOURNIER Maeva	28.56	2006	FRA		+0.10		
	SASSELLI Lola	27.49	2005	FRA		+0.20		
	GRECH Thais	29.12	2007	FRA		+0.46		

Résultats

(Suite) Séries : 4x50 Nage Libre Dames

[J4 : Ma 21/12/2021 - R8]

14.	LECLERCQ Valentine	28.02	2005	FRA	NAT VILLEFRANCHE EN BEAUJ...	+0.72	1:52.61	1183 pts
	DOMINGEON Manon	28.70	2005	FRA		+0.14		
	MAILHARROU Carla	27.62	2005	FRA		+0.30		
	BAUS Annaelle	28.27	2006	FRA		+0.29		
---	PREDINE Alix	27.40	2006	FRA	CN CHALON-SUR-SAONE		DSQ 2	
	MAUMY Angele		2007	FRA				
	NEMETH Laura-Blanka		2007	HUN				
	DIEVAL LEROY Océane		2007	FRA				
---	SAVART Coralie	26.03	2004	FRA	DAUPHINS TOULOUSE OEC		DSQ 2	
	AVETAND Tabatha		2005	FRA				
	BRAUN Chloé		2004	FRA				
	CACHOT Albane		2007	FRA				

Résultats

[Cotation FFN]

Séries : 4x50 Nage Libre Messieurs

[J4 : Ma 21/12/2021 - R8]

1.	CHATEIGNER Benjamin	22.60	2004	FRA	CN MARSEILLE	+0.68	1:29.31	1346 pts
	LOPEZ Falemana	21.92	2006	FRA		+0.53		
	DUBREUIL Noe	22.68	2003	FRA		+0.39		
	CONSTABLE Enzo	22.11	2003	FRA		+0.20		
2.	POUILLART Corentin	23.09	2005	FRA	AMIENS METROPOLE NAT.	+0.65	1:30.65	1324 pts
	DABIN John-William	22.55	2004	FRA		+0.36		
	LEMARCHAND Antonn	22.64	2004	FRA		+0.32		
	HUDAN Nathan	22.37	2003	FRA		+0.24		
3.	PERESSE Justin	22.50	2003	FRA	CN BREST	+0.68	1:31.07	1317 pts
	CAOUEN Mathis	22.95	2004	FRA		+0.01		
	GILBERT Elouan	23.48	2004	FRA		+0.10		
	LE GOFF Yann	22.14	2003	FRA		+0.38		
4.	D'AGATA Alexandre	23.40	2004	FRA	DAUPHINS TOULOUSE OEC	+0.66	1:31.33	1313 pts
	BARADAT Mats	23.14	2003	FRA		+0.23		
	BARBE Ryan	22.83	2003	FRA		+0.38		
	CHAUSSEON Stanislas	21.96	2003	FRA		+0.21		
5.	AIRAUD Yohan	22.50	2004	FRA	OLYMPIC NICE NATATION	+0.70	1:31.70	1307 pts
	ARKHANGELSKY Michel	22.86	2005	RUS		+0.49		
	ICYK Tristan	23.46	2005	FRA		+0.28		
	BAUDIN CHASSIGNEUX Clément	22.88	2004	FRA		+0.33		
6.	ALVES TORRES Paul	22.87	2003	FRA	CN MARSEILLE	+0.68	1:31.80	1305 pts
	DESCAMPS Aurelien	22.90	2003	FRA		+0.22		
	ANDRE Jules	22.57	2004	FRA		+0.29		
	SCHREUS Esper	23.46	2003	NED		+0.38		
7.	MAZELLIER Nans	22.51	2004	FRA	A ASEC NATATION SAINT-PAU...	+0.71	1:33.68	1274 pts
	MADY Dayan	23.04	2005	FRA		+0.27		
	LOUISE Matys	24.57	2006	FRA		+0.62		
	BORDIER Timéo	23.56	2005	FRA		+0.42		
8.	ROBBA Matteo	23.04	2004	FRA	CN ANTIBES	+0.63	1:33.98	1270 pts
	BRICOUT Pacome	24.07	2005	FRA		+0.50		
	RAGUENAUD Romain	23.04	2004	FRA		+0.38		
	SIBUET Raphaël	23.83	2005	FRA		+0.40		
8.	HOUTI Fares	23.56	2003	FRA	CANET 66 NATATION	+0.66	1:33.98	1270 pts
	BERNABE Clarence	23.16	2005	FRA		+0.42		
	LOMBART Arthur	24.27	2005	FRA		+0.43		
	GILLINGHAM Joseph	22.99	2004	FRA		+0.39		
10.	AQUILINA Alexandre	23.36	2003	FRA	SAINT-RAPHAEL NATATION	+0.68	1:34.38	1263 pts
	CARRARA Yanis	23.10	2006	FRA		+0.24		
	POURCEL Romain	23.99	2004	FRA		+0.32		
	PELEY Lucas	23.93	2003	FRA		+0.32		
11.	DUTHU Jules	24.20	2004	FRA	ALLIANCE DIJON NATATION	+0.66	1:37.19	1219 pts
	MUSITELLI Enzo	24.40	2003	FRA		+0.50		
	NOGUES Ronan	25.26	2005	FRA		+0.56		
	MERKEL Luc	23.33	2005	FRA		+0.26		
12.	VIDAL Etienne	23.07	2003	FRA	AQUA GRIMPE MILLAU GRANDS...	+0.67	1:37.22	1218 pts
	DUVET Alexis	24.23	2005	FRA		+0.34		
	PEREZ Arthur	25.51	2006	FRA		+0.31		
	GALZIN Oscar	24.41	2004	FRA		+0.29		
13.	FERRETTE-PEYRONNET Nathan	24.76	2006	FRA	CN CHALON-SUR-SAONE	+0.69	1:37.34	1216 pts
	ROLET Adan	23.87	2006	FRA		+0.06		
	EL FAQIR Waël	24.80	2006	FRA		+0.28		
	JUSTINE Nicolas	23.91	2006	FRA		+0.26		

Résultats

(Suite) Séries : 4x50 Nage Libre Messieurs

[J4 : Ma 21/12/2021 - R8]

14.	NSEMBENE Nathan	23.27	2004	FRA	AQUATIC CLUB BOURGES	+0.67	1:37.47	1214 pts
	MARIE JOSEPH Baptiste	24.30	2004	FRA		+0.48		
	SEDILLEAU Leo	24.81	2005	FRA		+0.15		
	CAMUS Tom	25.09	2004	FRA		+0.29		
15.	PANNUTI Sandro	24.30	2004	FRA	OLYMPIC NICE NATATION	+0.63	1:38.94	1191 pts
	REGA PEZARD Rudy	25.23	2005	FRA		+0.29		
	DALLE RISBOURG Raphael	24.47	2005	FRA		+0.50		
	LE JOLIFF Nathan	24.94	2006	FRA		+0.38		
16.	VIANO Lubin	24.77	2005	FRA	NAT VILLEFRANCHE EN BEAUJ...	+0.64	1:39.24	1187 pts
	EXPOSITO Angel	24.31	2006	FRA		+0.00		
	MORMINA Angelo	25.15	2004	FRA		+0.29		
	RAJOELISOLO Mihatia	25.01	2005	FRA		+0.09		
17.	MARINO Luis	24.78	2005	FRA	CN ANTIBES	+0.63	1:40.38	1169 pts
	BONIFACE Maxim	24.09	2006	FRA		+0.13		
	RAFFAT Noah	25.56	2006	FRA		+0.34		
	HAMEL Timeo	25.95	2006	FRA		+0.37		
18.	LEMASSON Théo	24.65	2004	FRA	AS MONACO NATATION	+0.65	1:40.65	1165 pts
	DRUENNE Théo	25.54	2005	MON		+0.00		
	OUMAILIA Enzo	25.08	2005	FRA		+0.25		
	KHALIL Gaël	25.38	2004	FRA		+0.00		
---	FABRE Marius	24.99	2006	FRA	DAUPHINS TOULOUSE OEC		DSQ 2	
	DEVES Gabin		2003	FRA				
	LEVECQUE Pierre		2005	FRA				
	EVENO Roman		2005	FRA				
---	CROCQ Gaspard	24.27	2005	FRA	C PAUL-BERT RENNES		DSQ 4	
	GUEGNARD Paul-Hugo	24.77	2005	FRA				
	BAYLE Victor	24.71	2003	FRA				
	GRASSET-NAZABAL Raphaël		2005	FRA				
---	CHAULIAGUET Ethan		2005	FRA	AQUA CLUB PONTAULT-ROISSY		DNS dec	
	POULIQUEN Mael		2003	FRA				
	MINARD Finn		2006	FRA				
	LE ROUX Yanis		2005	FRA				

DU 18 AU 22
DECEMBRE
2021

NASSY
CENTRE OMNISPORTS
PIERRE-DE-COUBERTIN
AVENUE DU NOYER LAMBERT
91300 MASSY






Championnats de France Juniors
bassin de 25m

Massy
18-22 décembre 2021



Tableau des médailles

Tous podiums confondus (Juniors 1-2 - Juniors 3-4 - Relais)					Σ
1	DAUPHINS TOULOUSE OEC	8	3	4	15
2	AMIENS METROPOLE NAT.	6	5	4	15
3	ES MASSY NATATION	6	2	6	14
4	OLYMPIC NICE NATATION	5	2	0	7
5	DUMBÉA NATATION	4	2	1	7
6	DAUPHINS D'ANNECY	3	3	3	9
7	CN MARSEILLE	3	2	3	8
8	NAT VILLEFRANCHE EN BEAUJOLAIS	3	2	0	5
9	CN BREST	2	3	2	7
10	CN MELUN VAL DE SEINE	2	2	2	6
11	ANGERS NATATION	2	1	1	4
11	CN CHALON-SUR-SAONE	2	1	1	4
13	CASTRES SPORTS NAUTIQUES	2	1	0	3
14	DAUPHINS OBERNAI	2	0	2	4
15	GRENOBLE ALP'38	2	0	1	3
16	C PAUL-BERT RENNES	2	0	0	2
17	AQUA GRIMPE MILLAU GRANDS CAUSSES	1	2	4	7
18	CANET 66 NATATION	1	2	1	4
18	SAINT-RAPHAEL NATATION	1	2	1	4

DU 18 AU 22
DECEMBRE
2021

NASSY
CENTRE OMNISPORTS
PIERRE-DE-COUBERTIN
AVENUE DU NOYER LAMBERT
91300 MASSY






Championnats de France Juniors
bassin de 25m

Massy

18-22 décembre 2021



Tous podiums confondus (Juniors 1-2 - Juniors 3-4 - Relais)					Σ
20	BIARRITZ OLYMPIQUE	1	2	0	3
21	PAYS DE GEX NATATION	1	1	1	3
22	FC LAON	1	1	0	2
23	AAS SARCELLES NATATION 95	1	0	2	3
24	C.N OZOIR-LA-FERRIERE	1	0	0	1
24	EN TOURS	1	0	0	1
24	SN OYONNAX	1	0	0	1
24	STADE OLYMPIQUE CHAMBÉRY	1	0	0	1
28	CN ANTIBES	0	2	1	3
28	LYON NATATION METROPOLE	0	2	1	3
30	A ASEC NATATION SAINT-PAUL REUNION	0	2	0	2
30	AQUATIC CLUB BOURGES	0	2	0	2
30	AS ROANNE NATATION	0	2	0	2
30	PAYS D'AIX NATATION	0	2	0	2
34	AS MONACO NATATION	0	1	3	4
35	ALLIANCE DIJON NATATION	0	1	2	3
35	LILLE MÉTROPOLE NATATION	0	1	2	3
35	MOREUIL NATATION	0	1	2	3
38	ASPTT MONTPELLIER	0	1	1	2
38	STADE DE REIMS NATATION	0	1	1	2
40	ASPTT TOULOUSE	0	1	0	1



DU 18 AU 22
DECEMBRE
2021

NASSY
CENTRE OMNISPORTS
PIERRE-DE-COUBERTIN
AVENUE DU NOYER LAMBERT
91300 MASSY






Championnats de France Juniors
bassin de 25m

Massy

18-22 décembre 2021



Tous podiums confondus (Juniors 1-2 - Juniors 3-4 - Relais)					Σ
40	CN CUGNAUX	0	1	0	1
40	CN LE MANS	0	1	0	1
40	CNO ST-GERMAIN-EN-LAYE	0	1	0	1
40	OLYMPIQUE NOUMÉA	0	1	0	1
40	STADE FRANÇAIS O COURBEVOIE	0	1	0	1
40	RACING CLUB DE FRANCE	0	1	0	1
47	EN CAEN	0	0	2	2
47	US TOUL	0	0	2	2
49	AC MOLSHEIM MUTZIG	0	0	1	1
49	AUXERRE AQUATIC CLUB	0	0	1	1
49	C VIKINGS DE ROUEN	0	0	1	1
49	CN NIORT	0	0	1	1
49	ETOILES 92	0	0	1	1
49	MULHOUSE ON	0	0	1	1
49	RC BRON DÉCINES NATATION	0	0	1	1
49	TRIATHLON ROMANAIS PEAGEOIS	0	0	1	1





Championnats de France Juniors

MASSY (FRA)
du 18 au 22 décembre 2021 - Bassin de 25 m



Records Battus

28 records battus au cours de cette compétition.

Meilleures Performances Françaises 17 ans : 6 records battus

1500 Nage Libre Dames	16:06.55	REYNA Alexa (2005) FRA	ES MASSY NATATION	18/12/2021	MASSY (FRA) (FRA)
	Ancien record => 16:18.02 BERNARD Margaux (1999) FRA - MONTPELLIER METROPOLE NATATION 17/11/2016 ANGERS (FRA)				
400 4 Nages Dames	4:36.40	TISSANDIE Camille (2004) FRA	CASTRES SPORTS NAUTIQUES	19/12/2021	MASSY (FRA) (FRA)
	Ancien record => 4:38.88 GRANGEON-DE VILLELE Lara (1991) FRA - CN CALÉDONIENS 14/12/2008 RIJEKA (CRO)				
800 Nage Libre Messieurs	7:48.95	VELLY Sacha (2005) FRA	FC LAON	20/12/2021	MASSY (FRA) (FRA)
	Ancien record => 7:53.04 D'ORIANO Nicolas (1997) FRA - DAUPHINS TOULOUSE OEC 21/11/2014 MONTPELLIER (FRA)				
50 Papillon Messieurs	23.59	AIRAUD Yohan (2004) FRA	OLYMPIC NICE NATATION	21/12/2021	MASSY (FRA) (FRA)
	Ancien record => 23.83 VERMOREL Nicolas (1999) FRA - CN POLYNESIE 19/11/2016 ANGERS (FRA)				
100 Papillon Messieurs	52.36	AIRAUD Yohan (2004) FRA	OLYMPIC NICE NATATION	20/12/2021	MASSY (FRA) (FRA)
	Ancien record => 52.83 AIRAUD Yohan (2004) FRA - OLYMPIC NICE NATATION 20/12/2021 MASSY (FRA) (FRA)				
100 Papillon Messieurs	52.83	AIRAUD Yohan (2004) FRA	OLYMPIC NICE NATATION	20/12/2021	MASSY (FRA) (FRA)
	Ancien record => 53.07 PIRON Thomas (2000) FRA - CN MARSEILLE 30/11/2017 MONTPELLIER (FRA)				

Meilleures Performances Françaises 16 ans : 6 records battus

800 Nage Libre Dames	8:26.43	REYNA Alexa (2005) FRA	ES MASSY NATATION	20/12/2021	MASSY (FRA) (FRA)
	Ancien record => 8:30.84 FABRE Margaux (1992) FRA - CANET 66 NATATION 05/12/2008 ANGERS (FRA)				
1500 Nage Libre Dames	16:06.55	REYNA Alexa (2005) FRA	ES MASSY NATATION	18/12/2021	MASSY (FRA) (FRA)
	Ancien record => 16:24.60 MARCHAL Léa (1999) FRA - ALLIANCE NATATION BESANCON 19/11/2015 ANGERS (FRA)				
400 4 Nages Dames	4:40.75	CARLOS-BROC Zoé (2006) FRA	ES MASSY NATATION	19/12/2021	MASSY (FRA) (FRA)
	Ancien record => 4:42.27 DUHAMEL Cyrielle (2000) FRA - STADE BÉTHUNE PÉLICAN CLUB 18/11/2016 ANGERS (FRA)				
800 Nage Libre Messieurs	7:48.95	VELLY Sacha (2005) FRA	FC LAON	20/12/2021	MASSY (FRA) (FRA)
	Ancien record => 7:56.63 DE VOS Rahit (1996) FRA - NAUTIC CLUB NÎMES 16/11/2012 ANGERS (FRA)				
50 Papillon Messieurs	24.07	LOPEZ Falemana (2006) FRA	CN MARSEILLE	21/12/2021	MASSY (FRA) (FRA)
	Ancien record => 24.31 GROUSSET Maxime (1999) FRA - CN CALÉDONIENS 18/12/2015 NOUMÉA (FRA)				
100 Papillon Messieurs	53.22	DUMESNIL Ethan (2006) FRA	DUMBEA NATATION	20/12/2021	MASSY (FRA) (FRA)
	Ancien record => 53.97 MARCHAND Léon (2002) FRA - DAUPHINS TOULOUSE OEC 15/11/2018 MONTPELLIER (FRA)				

Meilleures Performances Françaises 15 ans : 11 records battus



Records Battus

50 Nage Libre Dames	25.16	CACHOT Albane (2007) FRA	DAUPHINS TOULOUSE OEC	18/12/2021	MASSY (FRA) (FRA)
	Ancien record => 25.28 GASTALDELLO Béryl (1995) FRA - OLYMPIC NICE NATATION 03/12/2010 CHARTRES (FRA)				
400 4 Nages Dames	4:40.75	CARLOS-BROC Zoé (2006) FRA	ES MASSY NATATION	19/12/2021	MASSY (FRA) (FRA)
	Ancien record => 4:42.70 DUHAMEL Cyrielle (2000) FRA - STADE BÉTHUNE PÉLICAN CLUB 22/11/2015 ANGERS (FRA)				
100 Nage Libre Messieurs	48.90	LOPEZ Falemana (2006) FRA	CN MARSEILLE	19/12/2021	MASSY (FRA) (FRA)
	Ancien record => 49.96 LOPEZ Falemana (2006) FRA - CN MARSEILLE 19/12/2021 MASSY (FRA) (FRA)				
100 Nage Libre Messieurs	49.96	LOPEZ Falemana (2006) FRA	CN MARSEILLE	19/12/2021	MASSY (FRA) (FRA)
	Ancien record => 50.44 DUMESNIL Ethan (2006) FRA - DUMBEA NATATION 19/12/2021 MASSY (FRA) (FRA)				
100 Nage Libre Messieurs	50.44	DUMESNIL Ethan (2006) FRA	DUMBEA NATATION	19/12/2021	MASSY (FRA) (FRA)
	Ancien record => 50.68 GOYETCHE Julien-Pierre (1993) FRA - CN CALÉDONIENS 07/12/2008 ANGERS (FRA)				
50 Dos Messieurs	25.38	DUMESNIL Ethan (2006) FRA	DUMBEA NATATION	18/12/2021	MASSY (FRA) (FRA)
	Ancien record => 25.59 AIRAUD Yohan (2004) FRA - OLYMPIC NICE NATATION 15/12/2019 ANGERS (FRA)				
50 Papillon Messieurs	24.07	LOPEZ Falemana (2006) FRA	CN MARSEILLE	21/12/2021	MASSY (FRA) (FRA)
	Ancien record => 24.54 LOPEZ Falemana (2006) FRA - CN MARSEILLE 21/12/2021 MASSY (FRA) (FRA)				
50 Papillon Messieurs	24.54	LOPEZ Falemana (2006) FRA	CN MARSEILLE	21/12/2021	MASSY (FRA) (FRA)
	Ancien record => 24.67 DUMESNIL Ethan (2006) FRA - DUMBEA NATATION 21/12/2021 MASSY (FRA) (FRA)				
50 Papillon Messieurs	24.67	DUMESNIL Ethan (2006) FRA	DUMBEA NATATION	21/12/2021	MASSY (FRA) (FRA)
	Ancien record => 24.83 AIRAUD Yohan (2004) FRA - OLYMPIC NICE NATATION 14/12/2019 ANGERS (FRA)				
100 Papillon Messieurs	53.22	DUMESNIL Ethan (2006) FRA	DUMBEA NATATION	20/12/2021	MASSY (FRA) (FRA)
	Ancien record => 54.34 DUMESNIL Ethan (2006) FRA - DUMBEA NATATION 20/12/2021 MASSY (FRA) (FRA)				
100 Papillon Messieurs	54.34	DUMESNIL Ethan (2006) FRA	DUMBEA NATATION	20/12/2021	MASSY (FRA) (FRA)
	Ancien record => 54.59 AIRAUD Yohan (2004) FRA - OLYMPIC NICE NATATION 12/12/2019 ANGERS (FRA)				

Meilleures Performances Françaises 14 ans : 4 records battus

50 Nage Libre Dames	25.16	CACHOT Albane (2007) FRA	DAUPHINS TOULOUSE OEC	18/12/2021	MASSY (FRA) (FRA)
	Ancien record => 25.37 CACHOT Albane (2007) FRA - DAUPHINS TOULOUSE OEC 18/12/2021 MASSY (FRA) (FRA)				
50 Nage Libre Dames	25.37	CACHOT Albane (2007) FRA	DAUPHINS TOULOUSE OEC	18/12/2021	MASSY (FRA) (FRA)
	Ancien record => 25.72 MOLUH Mary-Ambre (2005) FRA - U.S CRETEIL NATATION 14/12/2019 ANGERS (FRA)				
100 Nage Libre Dames	54.64	CACHOT Albane (2007) FRA	DAUPHINS TOULOUSE OEC	21/12/2021	MASSY (FRA) (FRA)
	Ancien record => 55.56 CACHOT Albane (2007) FRA - DAUPHINS TOULOUSE OEC 21/12/2021 MASSY (FRA) (FRA)				
100 Nage Libre Dames	55.56	CACHOT Albane (2007) FRA	DAUPHINS TOULOUSE OEC	21/12/2021	MASSY (FRA) (FRA)
	Ancien record => 55.58 GHEORGHU Camille (1996) FRA - AQUATIC CLUB BOURGES 05/12/2010 CHARTRES (FRA)				



Championnats de France Juniors
MASSY (FRA)
du 18 au 22 décembre 2021 - Bassin de 25 m



Records Battus

Meilleures Performances Françaises 18 ans : 1 record battu

100 Papillon Messieurs	52.13	RIVIÈRE Clément (2003) FRA	CN CHALON-SUR-SAONE	20/12/2021	MASSY (FRA) (FRA)
	Ancien record => 52.34 GROUSSET Maxime (1999) FRA - AMIENS METROPOLE NAT. 30/11/2017 MONTPELLIER (FRA)				

