

Web Confront@tion 2020 -Hiver

Les statistiques
générales

Tous
les résultats
ICI

		PARTICIPANTS						CLUBS	ENGAGEMENTS					
		JEUNES		JUNIORS		SÉNIORS			JEUNES		JUNIORS		SÉNIORS	
		F	G	F	G	F	G		F	G	F	G	F	G
1	CVDL	12	9	88	106	28	37	28	46	34	364	411	89	121
2	GUA	21	23	22	27	15	23	7	79	96	112	132	32	66
3	GUY	42	35	28	25	1		7	301	238	220	211	2	
4	HDF			151	173	34	24	56			613	744	108	90
5	MAR	59	55	55	50	8	5	8	366	345	336	307	37	20
6	NA*			184	152	41	56	54			807	689	163	196
7	OCC*			277	235	60	58	62			1358	1151	254	230
8	PDL			128	146	36	37	37			539	624	136	144
TOTAUX		134	122	933	914	223	240	259	792	713	4349	4269	821	867

* Web Confrontation sur deux lieux. Source ffn.extranat.fr

Première Web Confrontation :

- 8 ligues sur 19 y ont participé,
- les Juniors représentent 72% des participants (10% Jeunes, 18% Séniors)
- 73% des engagements sont affectés aux Juniors (12,7% Jeunes, 14,3% Séniors),
- les Jeunes se sont engagés sur 5,9 courses (Juniors 4,7, Séniors 3,6),
- la plus forte participation est à mettre au crédit de l'Occitanie (630 nageuses et nageurs), suivi de la Nouvelle Aquitaine (433) et des Hauts de France (382).

Proportions des nageurs disputant 3, 2 ou 1 épreuve par style.

	3 épreuves	2 épreuves	1 épreuve	3 épreuves	2 épreuves	1 épreuve
Nage Libre	27,7 %	37,1 %	35,1 %	26,6 %	39,1 %	34,2 %
Papillon	9,6 %	29,9 %	60,5 %	10,7 %	35,4 %	53,9 %
Dos	23,8 %	31,4 %	44,8 %	19,6 %	34,0 %	46,4 %
Brasse	32,9 %	29,8 %	37,3 %	27,6 %	33,5 %	38,9 %
Nage Libre (demi-fond)	7,5 %	22,4 %	70,1 %	6,9 %	25,9 %	67,2 %
4 Nages	-	14,7 %	69,5 %	-	16,3 %	62,6 %

TROPHÉE PAPILLON



50

0.2849

100

1.0201

200

2.1689

TOTAL POINTS

3608

Tabatha AVETAND

Entraîneur



Présidente

Isabelle BONNIEC

Ligue

Hauts de France

Département

Oise



50

0.2509

100

0.5444

200

2.0181

TOTAL POINTS

3710

Liam FOURNEAU

Entraîneur



Présidente

Dominique CUPILLARD



Olivier ANTOINE

Ligue

Hauts de France

Département

Nord



50

0.3049

100

1.0624

200

2.2799

TOTAL POINTS

3327

Axelle MAYOT

Entraîneur



Présidente

Régine MINAULT

Ligue

Nouvelle Aquitaine

Département

Deux-Sèvres



50

0.2722

100

0.5759

200

2.0498

TOTAL POINTS

3495

Mathys THUROTTE

Entraîneur



Présidente

Dominique CUPILLARD



Olivier ANTOINE

Ligue





Hauts de France

Département

Nord

CAF Haut de France
Dunkerque





TROPHÉE BRASSE

		50
		0.3351
		100
		1.1215
		200
		2.4027
		TOTAL POINTS
		3508
<hr/>		
	Entraîneur	Ligue
Président		Occitanie
Jean-Marie CELARIES	François LARUE	Département
		Tarn

		50
		0.2920
		100
		1.0321
		200
		2.1847
		TOTAL POINTS
		3619
<hr/>		
	Entraîneur	Ligue
Présidente		Martinique
Maryse MARTINEL	Fabien LE BEC	Département
		Martinique
		CAF Nouvelle Aquitaine - Limoge

TROPHÉE NAGE LIBRE

		50
		0.2560
		100
		0.5487
		200
		2.0043
TOTAL POINTS		3837
<hr/>		
	Entraîneur	Ligue
Présidente		Hauts de France
Thomas CARPENTIER	Samuel ABGRALL	Département
		Pas-de-Calais

		50
		0.2300
		100
		0.5025
		200
		1.5241
TOTAL POINTS		3712
<hr/>		
	Entraîneur	Ligue
Président		Occitanie
Vincent GARDEAU	Philippe MIOMANDRE	Département
		Haute Garonne
		CAF Occitanie

TROPHÉE 1/2 fond



400

4.2315

800

8.5685

1500

16.5602

TOTAL POINTS

3678

Clémence COCCORDANO

Entraîneur



Ligue

Hauts de France

Département

Nord

Présidente

Barbara WINCKELMANS

Thomas FAVAUX



400

3.5736

800

8.0956

1500

15.3149

TOTAL POINTS

3752

Swann PLAZA

Entraîneur



Ligue

Nouvelle Aquitaine

Département

Haute Vienne





CAF Nouvelle
Aquitaine - Limoge





Présidente

Colette DELHOUME

Fabien LE BEC

TROPHÉE 4 nages

		200
		2.2216
		400
		4.5596
TOTAL POINTS		
Elise DOHEN		2323
<hr/>		
		Ligue Hauts de France
Présidente Dominique CUPILLARD	Entraîneur Olivier ANTOINE	Département Nord

		200
		2.0632
		400
		4.2979
TOTAL POINTS		
Tom CASASREALES		2365
<hr/>		
		Ligue Occitanie
Président Vincent GARDEAU	Entraîneur Philippe MIOMANDRE	Département Haute Garonne CAF Occitanie

Web Confrontation 2020 - Hiver

TROPHÉE PROMOTIONNEL DES CLUBS

Le niveau promotionnel est identifié par rapport aux grilles des Championnats de France JUNIORS, de Nationale 2 et Championnats de France ELITE. Ainsi, toutes les nageuses et nageurs n'ayant réalisé aucune performance de la grille JUNIORS, Nationale 2 et ELITE seront considérés **comme appartenant au niveau promotionnel**.

Les résultats de toutes les épreuves sont pris en compte pour calculer le classement du Trophée Promotionnel. Le système a cherché la première nageuse ou premier nageur NON QUALIFIÉ(E) aux championnats de France JUNIORS, de Nationale 2 ou ELITE pour démarrer la distribution des points jusqu'au 16ème selon la table de points ci-dessous.

Place	1	2	3	4	5	6	7	8	9	10	11	12	13	14	15	16
Points	20	18	16	15	14	13	12	11	10	9	8	7	6	5	4	3

Tout nageur marque 1 point au titre de sa participation.

Cette table de points sera utilisée à trois reprises, lors de la saison 2020 :

Tous
les résultats
ICI

Classement des 10^{èmes} structures

1	DUNKERQUE NATATION	HAUTS-DE-FRANCE	377 pts
2	ASPTT TOULOUSE	OCCITANIE	313 pts
3	AQUATIC CLUB BOURGES	CENTRE-VAL DE LOIRE	295 pts
4	LA ROCHE-SUR-YON NATATION	PAYS DE LA LOIRE	274 pts
5	NANTES NATATION	PAYS DE LA LOIRE	244 pts
6	MONTPELLIER METROPOLE NATATION	OCCITANIE	240 pts
7	CHOLET NATATION	PAYS DE LA LOIRE	221 pts
8	AMIENS METROPOLE NAT.	HAUTS-DE-FRANCE	214 pts
9	SC NATATION ABBEVILLE	HAUTS-DE-FRANCE	189 pts
10	GIRONDINS BORDEAUX	NOUVELLE-AQUITAINE	169 pts

PAPILLON



1	OCCITANIE	35 039	40 031	75 070
2	HAUTS-DE-FRANCE	33 240	30 497	63 737
3	NOUVELLE-AQUITAINE	20 295	15 714	36 009
4	PAYS DE LA LOIRE	5 631	25 289	30 920
5	GUYANE	8 134	9 190	17 324
6	CENTRE-VAL DE LOIRE	11 602	3 044	14 646
7	GUADELOUPE	2 849	3 306	6 155
8	MARTINIQUE	-	-	-

DOS



1	NOUVELLE-AQUITAINE	37 579	18 520	56 099
2	PAYS DE LA LOIRE	30 288	24 392	54 680
3	HAUTS-DE-FRANCE	21 775	28 373	50 148
4	OCCITANIE	25 094	24 601	49 695
5	CENTRE-VAL DE LOIRE	9 292	15 839	25 131
6	GUYANE	-	6 079	6 079
7	GUADELOUPE	-	3 233	3 233
8	MARTINIQUE	-	3 161	3 161

BRASSE



1	OCCITANIE	39 008	42 041	81 049
2	HAUTS-DE-FRANCE	25 448	29 461	54 909
3	NOUVELLE-AQUITAINE	31 608	13 161	44 769
4	PAYS DE LA LOIRE	25 326	15 719	41 045
5	CENTRE-VAL DE LOIRE	6 099	12 269	18 368
6	MARTINIQUE	-	9 913	9 913
7	GUADELOUPE	-	3 485	3 485
8	GUYANE	-	2 992	2 992



NAGE LIBRE



1	HAUTS-DE-FRANCE	23 652	38 073	61 725
2	OCCITANIE	19 414	23 476	42 890
3	PAYS DE LA LOIRE	32 109	10 208	42 317
4	NOUVELLE-AQUITAINE	19 765	19 732	39 497
5	CENTRE-VAL DE LOIRE	19 376	13 126	32 502
6	GUADELOUPE	6 145	13 455	19 600
7	MARTINIQUE	6 771	9 934	16 705
8	GUYANE	3 242	3 246	6 488

NAGE LIBRE 1/2 FOND



1	HAUTS-DE-FRANCE	23 615	24 080	47 695
2	OCCITANIE	15 371	16 925	32 296
3	CENTRE-VAL DE LOIRE	20 363	5 924	26 287
4	NOUVELLE-AQUITAINE	8 309	17 861	26 170
5	PAYS DE LA LOIRE	12 343	6 456	18 799
6	GUADELOUPE	-	2 317	2 317
7	GUYANE	-	-	-
8	MARTINIQUE	-	-	-

4 NAGES



1	OCCITANIE	20 244	31 303	51 547
2	HAUTS-DE-FRANCE	22 777	14 361	37 138
3	NOUVELLE-AQUITAINE	11 395	11 940	23 335
4	PAYS DE LA LOIRE	9 984	5 972	15 956
5	CENTRE-VAL DE LOIRE	8 011	5 547	13 558
6	MARTINIQUE	3 766	5 339	9 105
7	GUADELOUPE	1 799	2 162	3 961
8	GUYANE	-	2 005	2 005